

# О СИТУАЦИИ НА РЫНКЕ МОЛОКА И МОЛОЧНОЙ ПРОДУКЦИИ В КРАСНОДАРСКОМ КРАЕ ПО СОСТОЯНИЮ НА 25.06.2021 ГОДА

## На Кубани появится селекционно-генетический центр для молочного животноводства

Его начнут строить в 2022 году. Соглашение о строительстве подписали губернатор Краснодарского края Вениамин Кондратьев и генеральный директор ООО «Кубанский селекционно-генетический центр» Антон Толстопятов.

Как отметил Вениамин Кондратьев, в крае впервые за 30 лет удалось нарастить поголовье крупного рогатого скота.

«Создание селекционно-генетического центра — фундамент молочной отрасли. Это новый этап развития животноводства в крае. Это позволит заниматься собственной селекцией, а не закупать поголовье из других стран. А также повысить качество и доступность кубанской молочной продукции», — подчеркнул губернатор.

Первый в России селекционно-генетический центр построят в Павловском районе. На базе центра создадут станцию получения семени и лабораторию трансплантации эмбрионов. В центре смогут содержать одновременно 1,2 тыс. коров.

«Технологический процесс автоматизируем. При этом проект позволит создать порядка 100 новых рабочих мест. В настоящее время прорабатываем проектно-сметную документацию, подбираем необходимое оборудование», — сообщил Антон Толстопятов.

Строительство завершат в 2025 году. В центре ежегодно планируют производить 14,5 тыс. т молока, 200 голов нетелей, 5 тыс. эмбрионов, 250 тыс. доз семени.

Краснодарский край — один из крупнейших поставщиков молока в России. Ежегодно в регионе производят более 1,5 млн т продукции, сообщает пресс-служба администрации Краснодарского края.

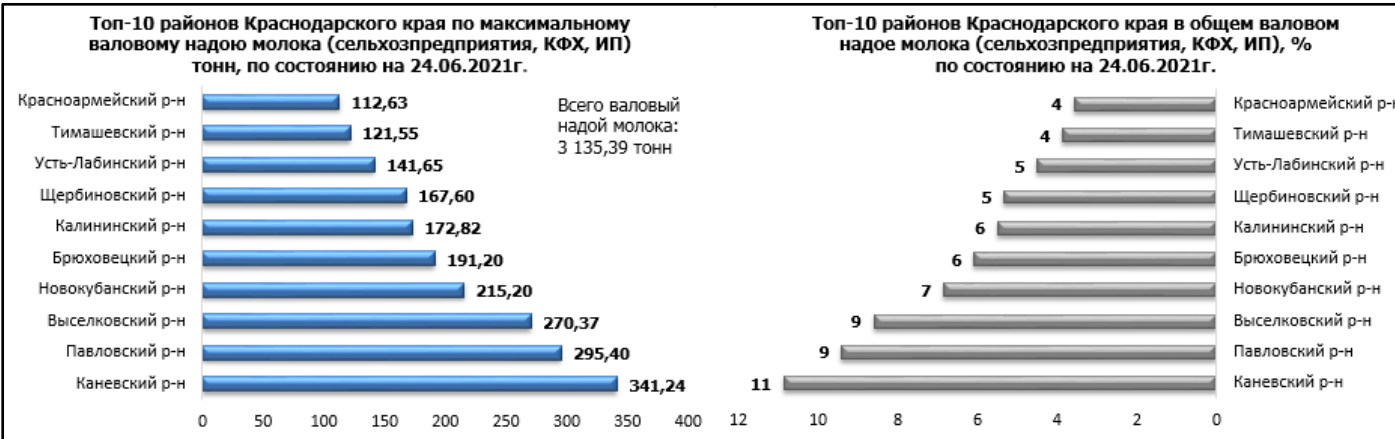
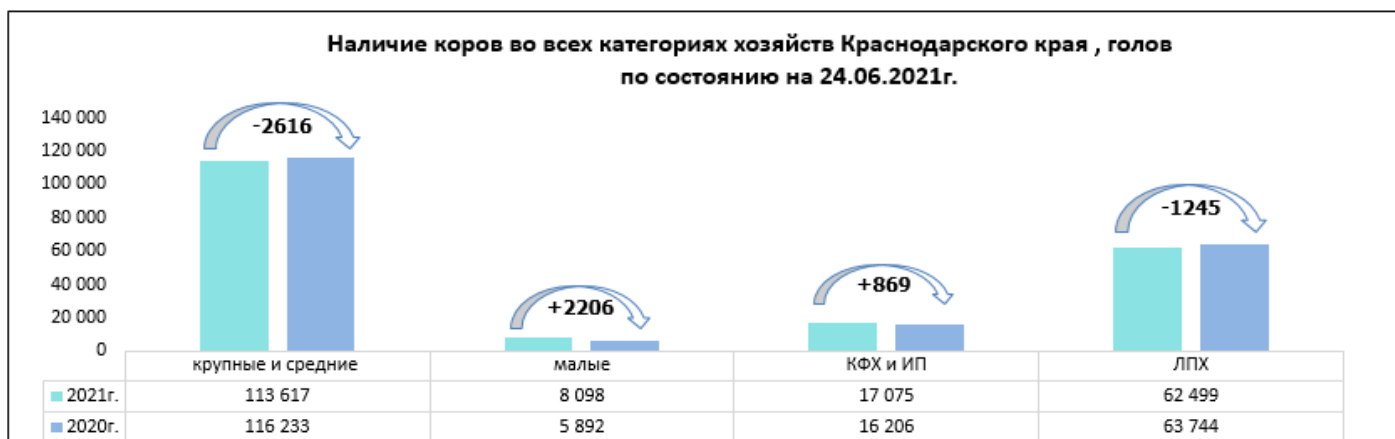
## Оперативная информация о текущих работах в животноводстве

**В крае ведутся работы по воспроизводству стада в ЛПХ.** Так по состоянию на 24.06.2021 года в ЛПХ зарегистрировано тёлков старше 1 года — 16 429 голов, осеменено тёлков за июнь — 850 голов. Осеменено тёлков с начала года — 5 069 голов. Осеменено коров за июнь — 2 567 голов. Осеменено коров с начала года — 12 758 голов.

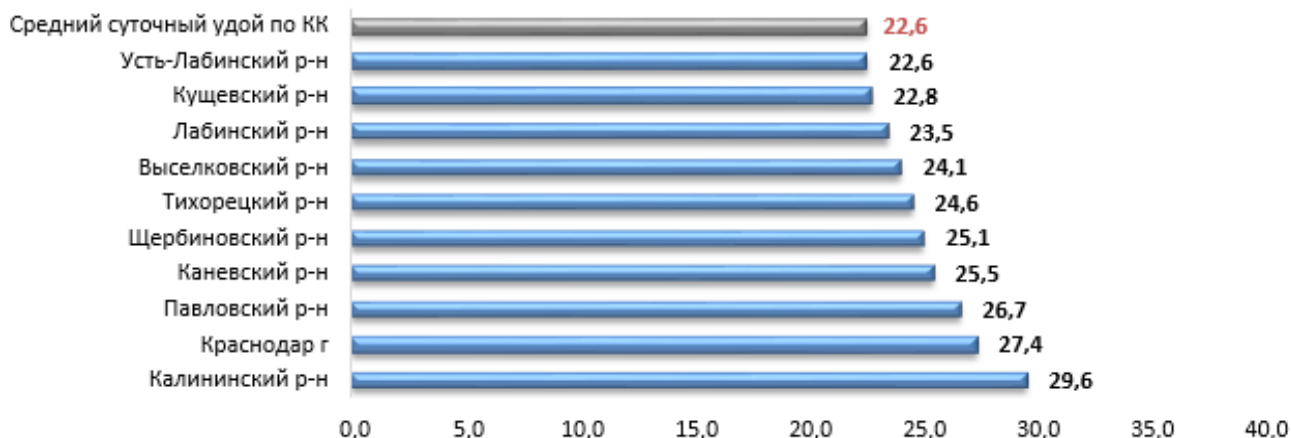
**Ведется закупка молока в ЛПХ** организациями потребительской кооперации и предприятиями перерабатывающей промышленности. С начала 2021 года закуплено 55 081,3 тн (в 2020 г. — 54 188,50 тн). Средняя закупочная цена на молоко в ЛПХ составляет 23,11 руб./кг.

**Производство молока:** всего 138 790 голов коров (без учета ЛПХ) (138 331 голов в 2020 г.), валовой надой — 3 135,39 тн, что на 15,38 тн меньше, чем на аналогичную дату 2020 года (в 2020г. — 3 150,77 тн), суточный удой — 22,60 кг, что на 0,20 кг меньше, чем на аналогичную дату 2020 года (в 2020г. — 22,80 кг).

**Молочное скотоводство** (на 24.06.2021 г.). Наличие коров во всех категориях хозяйств составляет 201 289 из них в: крупных и средних сельхозпредприятиях — 113 617 гол. (в 2020 г. — 116 233 гол.), валовой надой составляет 2 652,15 тн, суточный удой от одной коровы — 23,3 кг; малых сельхозпредприятиях — 8 098 гол. (в 2020 г. — 5 892 гол.), валовой надой — 155,26 тн, суточный на одну корову — 19,20 кг; крестьянско-фермерских хозяйствах — 17 075 гол. (в 2020 г. — 16 206 гол.), валовой надой — 327,98 тн, суточный — 19,20 кг; количество коров в ЛПХ — 62 499 гол. (63 744 гол. в 2020г.).



**Топ-10 районов Краснодарского края с максимальным суточным удоем молока (сельхозпредприятия, КФХ, ИП), кг, по состоянию на 24.06.2021г.**

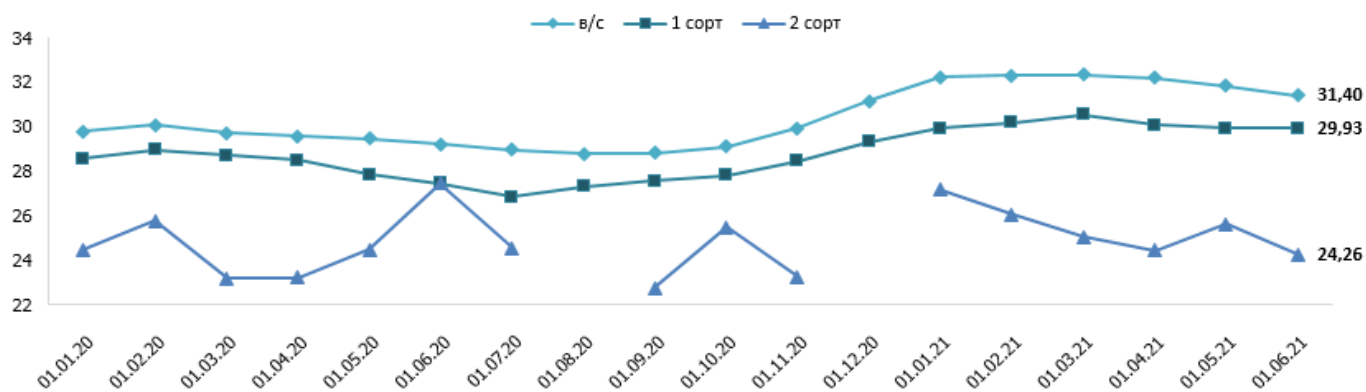


**ПРОИЗВОДСТВО ОТДЕЛЬНЫХ ВИДОВ ПИЩЕВЫХ ПРОДУКТОВ В КРАСНОДАРСКОМ КРАЕ, тыс.тонн**

	фактически 2021г.		в % к	
	апрель	январь-апрель	апрелю 2020г.	январю-апрелю 2020г.
<b>Производство молочной продукции</b>			114,2	116,3
молоко, кроме сырого	31,0	131,6	115,0	126,8
масло сливочное	1,1	4,0	107,6	95,7
сыры	2,1	7,7	110,4	104,2
творог	2,4	9,1	111,9	108,4
молоко и сливки, сгущенные или с добавками сахара или подслащивающих веществ, не сухие, млн усл. банок			83,7	105,5
продукты кисломолочные (кроме творога и продуктов из творога)	15,2	58,0	103,6	104,2
мороженое	7,0	21,5	131,3	125,8

gks.ru

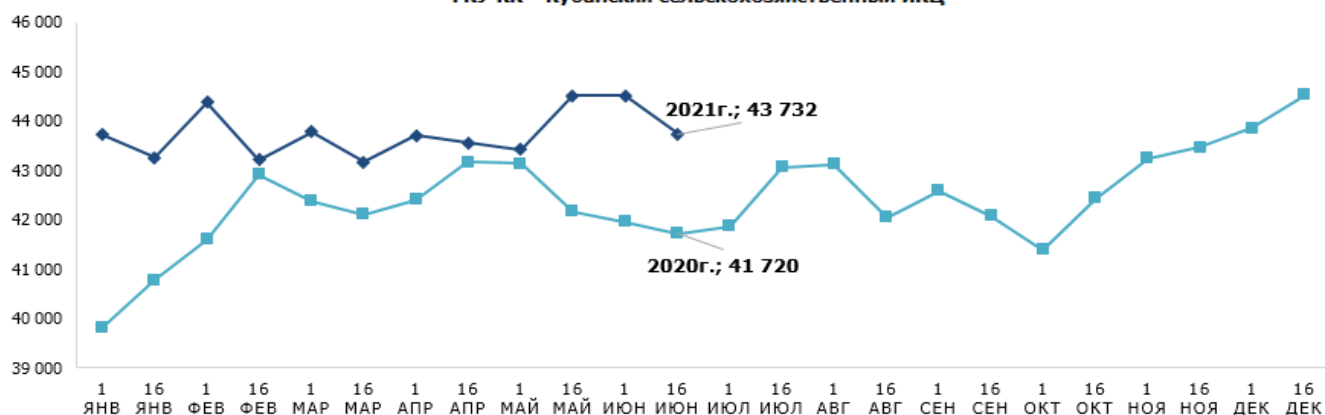
**ЗАКУПОЧНАЯ ЦЕНА МОЛОКА, ПОСТУПИВШЕГО НА МОЛОЧНЫЕ ЗАВОДЫ КРАСНОДАРСКОГО КРАЯ ОТ СЕЛЬХОЗОРГАНИЗАЦИЙ, РУБ./КГ., С НДС**



**Средние цены промышленных производителей на молоко и молочную продукцию в Краснодарском крае в 2020-2021гг, руб./т (данные ГКУ КК "Кубанский сельскохозяйственный ИКЦ")**

Наименование продукции	01.05.2021	16.05.2021	01.06.2021	16.06.2021	Изменение, % за месяц	Изменение цены к аналогичной дате 2020г., %
молоко 2,5% жирности в пакетах	43 408	44 508	44 503	43 732	↓ -2	↑ 5
масло сливочное жирности 82,5% отечественное	480 351	485 013	495 200	482 513	↓ -1	↑ 25
сметана 20% жирности	157 494	158 920	158 920	154 190	↓ -3	↑ 4
творог 9% жирности	226 040	231 832	231 832	231 040	↓ 0	↑ 22
сыры сычужные твердые отечественные	472 348	474 348	474 348	474 348	→ 0	↑ 12

**ДИНАМИКА СРЕДНИХ ЦЕН ПРОМЫШЛЕННЫХ ПРОИЗВОДИТЕЛЕЙ НА МОЛОКО 2,5% ЖИРНОСТИ  
В ПАКЕТАХ В КРАСНОДАРСКОМ КРАЕ В 2020Г.-2021Г., РУБ./Т.  
ГКУ КК " Кубанский сельскохозяйственный ИКЦ"**



**Мониторинг средних оптовых цен на молочные продукты г. Краснодар**

Наименование продукции	Ед.изм.	min	max	Средняя	Прирост средней розничной цены в % 28.05.21г. к 30.04.21г.
Варенец в 2,5% жирности, 0,5 кг	уп.	33,00	65,71	45,07	2,0%
Йогурт 2,5% жирн. молочный фас. в пластиковом стакане, 125 г	уп.	15,80	28,03	20,83	-3,8%
Йогурт молочный фасованный, 500 г	уп.	46,65	68,64	55,43	0,5%
Кефир в п/э пак. 2,5% жирн., 1,0 л	уп.	43,00	54,44	50,58	1,1%
Маргарин весовой	кг	93,00	97,35	95,18	12,0%
Маргарин фасованный,180-200 г	пачка	21,67	21,67	21,67	0,9%
Масло животное весовое	кг	317,37	345,00	335,17	0,6%
Масло животное фасованное, 200 г	пачка	67,40	133,22	99,15	0,6%
Молоко пастеризованное в п/э пакете 2,5% жирности, 1,0 л	уп.	41,00	48,00	45,50	0,7%
Ряженка, 0,5 л	уп.	40,56	50,00	46,62	2,7%
Сметана 20% жирности весовая	кг	118,17	167,10	140,64	-0,4%
Сметана в полиэтиленовом пакете 20% жирности фасованная, 0,5 кг	уп.	80,00	90,14	86,50	2,8%
Сыр мягких сортов "Адыгейский"	кг	320,00	350,00	335,00	-0,5%
Сыр мягких сортов "Брынза"	кг	325,20	530,00	436,20	2,9%
Сыр твердых сортов "Голландский"	кг	410,00	455,00	430,03	2,4%
Сыр твердых сортов "Костромской"	кг	390,00	479,12	444,71	6,1%
Сыр твердых сортов "Российский"	кг	410,00	560,00	472,73	3,8%
Сырок глазированный, 45 г	уп.	10,35	24,75	18,30	-4,7%
Творог жирный весовой (9%;5%)	кг	175,00	274,35	226,42	2,4%
Творог жирный, фасованный, 200 г (9%; 5%)	пачка	49,00	66,44	60,54	1,3%
Творог обезжиренный весовой	кг	150,00	206,25	177,81	4,6%
Творог обезжиренный фасованный, 200 г	пачка	51,08	58,89	54,99	2,1%

krd.ru

**Средние розничные цены на молоко и молочные продукты в г. Краснодаре на 23.06.2021г.(krd.ru)**

Наименование продукции	max	min	Средняя	Прирост средней розничной цены в % 23.06.21г. к 16.06.21г.
Масло сливочное весовое, руб. за 1 кг	380,00	300,00	337,25	
Масло сливочное фасованное в пачки, руб. за пачку весом 200 г	147,77	82,11	110,63	-0,1%
Кефир 2,5 % жирности, руб. за полиэтиленовый пакет весом 1кг	69,00	46,55	59,70	0,1%
Молоко питьевое 2,5% жирности пастеризованное, руб. за полиэтиленовый пакет ёмкостью 1 л	58,89	33,33	48,73	
Молоко питьевое 2,5% жирности пастеризованное, руб. за картонный пакет (пюр-пак и др.) ёмкостью 1 л	75,00	52,57	64,30	0,8%
Молоко питьевое 3,2 % жирности пастеризованное, руб. за полиэтиленовый пакет ёмкостью 1 л	68,76	46,67	58,37	
Молоко питьевое 3,2-4,5 % жирности пастеризованное, руб. за картонный пакет (тетра-брик, пюр-пак и др.) ёмкостью 1 л	83,00	50,99	70,70	-0,6%
Сметана 20% жирности весовая, руб. за 1 кг	180,00	120,00	141,43	-
Сметана 20% жирности, руб. за полиэтиленовый пакет весом 500 г	108,89	62,80	93,21	0,6%
Творог, обезжиренный весовой, руб. за 1 кг	262,00	150,00	178,38	
Творог, обезжиренный, за пачку весом 200г	76,67	47,66	62,34	

**Среднекраевые потребительские цены на молоко и молочную продукцию в Краснодарском крае в 2020 -2021гг.,  
(по данным РЭК Краснодарского края )**

Наименование товара	19.05.21	26.05.21	02.06.21	09.06.21	16.06.21	изменения за предыдущий месяц, %	изменения к аналогичному периоду 2020г., %	изменения к началу 2021г., %
Молоко питьевое 2,5% жирн. пастеризованное в полиэтиленовом пакете, руб. за 1л	52,59	52,75	52,66	52,69	52,72	↑ 0,2	↑ 5,3	↑ 2,4
Молоко питьевое 2,5% жирн. пастеризованное в картонном пакете руб. за 1л	74,22	74,41	74,25	73,89	73,97	↓ -0,3	↑ 1,4	↑ 0,9
Молоко питьевое 3,2% жирн. пастеризованное в полиэтиленовом пакете руб. за 1л	60,60	60,90	61,06	61,02	61,18	↑ 1,0	↑ 3,8	↑ 1,7
Молоко питьевое 3,2% жирн. и пастеризованное в картонном пакете (тетра-брик, пюр-пак, элопак и др.) руб. за 1л	83,31	83,18	83,35	83,99	84,18	↑ 1,0	↑ 4,0	↑ 1,9
Кефир 2,5 % жирн. за полиэтиленовый пакет весом 1кг	59,53	59,73	59,68	59,77	59,81	↑ 0,5	↑ 7,5	↑ 3,7
Сметана 20% жирности весовая, руб. за 1кг	181,86	183,05	184,33	182,34	182,21	↑ 0,2	↑ 3,3	↑ 1,8
Сметана 20% жирн.за полиэтиленовый пакет весом 500г	92,92	93,23	93,02	92,89	93,20	↑ 0,3	↑ 8,3	↑ 2,8
Творог обезжиренный весовой, руб. за 1кг	234,41	231,96	232,14	232,03	232,03	↓ -1,0	↑ 5,4	↑ 2,1
Творог обезжиренный, руб. за пачку весом 200г	63,80	63,86	63,90	64,09	64,37	↑ 0,9	↑ 8,5	↑ 5,6
Масло сливочное весовое, руб. за 1кг	399,26	397,89	398,48	397,31	391,97	↓ -1,8	↑ 1,3	↑ 2,2
Масло сливочное фасованное в пачки, руб. за пачку 200г	110,83	111,21	111,12	109,09	109,22	↓ -1,5	↑ 7,2	↑ 2,6

**Средние потребительские цены на молоко и молочные продукты в городах Краснодарского края на 21.06.2021г.**

Наименование	Краснодарский край	Краснодар	Армавир	Ейск	Новороссийск	Сочи	Туапсе
Масло сливочное, за кг	527,87	537,08	450,87	569,71	524,60	610,55	529,58
Мargarin, за кг	152,44	136,96	158,58	150,41	168,52	159,94	163,63
Молоко питьевое цельное пастеризованное 2,5-3,2% жирности, цена за литр	55,58	55,20	51,59	58,66	55,58	59,82	57,12
Молоко питьевое цельное стерилизованное 2,5-3,2% жирности, цена за литр	82,05	75,99	85,74	92,38	74,75	95,57	81,40
Сметана, за кг	223,85	213,02	213,30	235,01	226,35	254,42	234,91
Творог жирный, за кг	297,66	282,03	307,00	320,88	328,44	291,64	273,60
Сыры сычужные твердые и мягкие, за кг	594,79	560,87	571,38	626,26	597,07	677,91	633,17


krsdstat.gks.ru

**Внешняя торговля Южного Федерального округа в январе-апреле 2021г. Молоко и молочная продукция**

Наименование товара	Единица измерения	Всего		Дальнее зарубежье		СНГ	
		вес, тонн	стоимость, тыс. \$ США	вес, тонн	стоимость, тыс. \$ США	вес, тонн	стоимость, тыс. \$ США
<b>Экспорт</b>							
МОЛОКО И СЛИВКИ, СГУЩЕННЫЕ ИЛИ С ДОБАВЛЕНИЕМ САХАРА ИЛИ ДРУГИХ ПОДСЛАЩИВАЮЩИХ ВЕЩЕСТВ	кг	280,5	479,2	104,5	142,9	176,0	336,3
<b>Импорт</b>							
МОЛОКО И СЛИВКИ, СГУЩЕННЫЕ ИЛИ С ДОБАВЛЕНИЕМ САХАРА ИЛИ ДРУГИХ ПОДСЛАЩИВАЮЩИХ ВЕЩЕСТВ	кг	391,1	618,4			391,1	618,4
СЛИВОЧНОЕ МАСЛО И ПРОЧИЕ ЖИРЫ И МАСЛА, ИЗГОТОВЛЕННЫЕ ИЗ МОЛОКА; МОЛОЧНЫЕ ПАСТЫ	кг	194,0	997,4			194,0	997,4
СЫРЫ И ТВОРОГ	кг	4 023,6	17 055,0	388,3	1 469,8	3 635,3	15 585,2

**С начала года кубанские производители поставили на экспорт более 300 тонн мороженого**

С начала 2021 года Южным межрегиональным управлением Россельхознадзора проведен ветеринарный контроль 300 тонн мороженого, произведенного на Кубани и предназначенного на экспорт, сообщили в пресс-службе ведомства. Все партии продукта полностью соответствуют ветеринарно-санитарным требованиям стран-импортеров. Сегодня на Кубани четыре производителя выпускают мороженое, из них три аттестованы на право экспорта в такие страны, как: Абхазия, Армения, Вьетнам, Германия, Грузия, Казахстан, Украина, США, Узбекистан. В региональном минсельхозе "Ъ-Кубань" рассказали, что две кубанские компании занимались экспортом мороженого в 2020 году. Продукт поставлялся в Китай, Канаду, США, Белоруссию, Израиль, Испанию, Абхазию, всего 16 стран мира.



При написании обзора использовалась информация yutu.customs.ru, gks.ru, krd.ru, krsdstat.gks.ru, РЭК Краснодарского края, kuban24.tv и другие открытые источники.

**Информация подготовлена отделом информационно-аналитическим  
ГКУ КК «Кубанский сельскохозяйственный информационно-консультационный центр»**

Информация предоставляется «как есть» и только для информационных целей, не для торговых целей или консультаций, и публикуется с задержкой.

Все CFD (акции, индексы, фьючерсы) и цены предоставляются не биржами, поэтому цены могут быть неточными и могут отличаться от фактической рыночной цены, то есть цены являются ориентировочными и не подходят для торговых целей.