

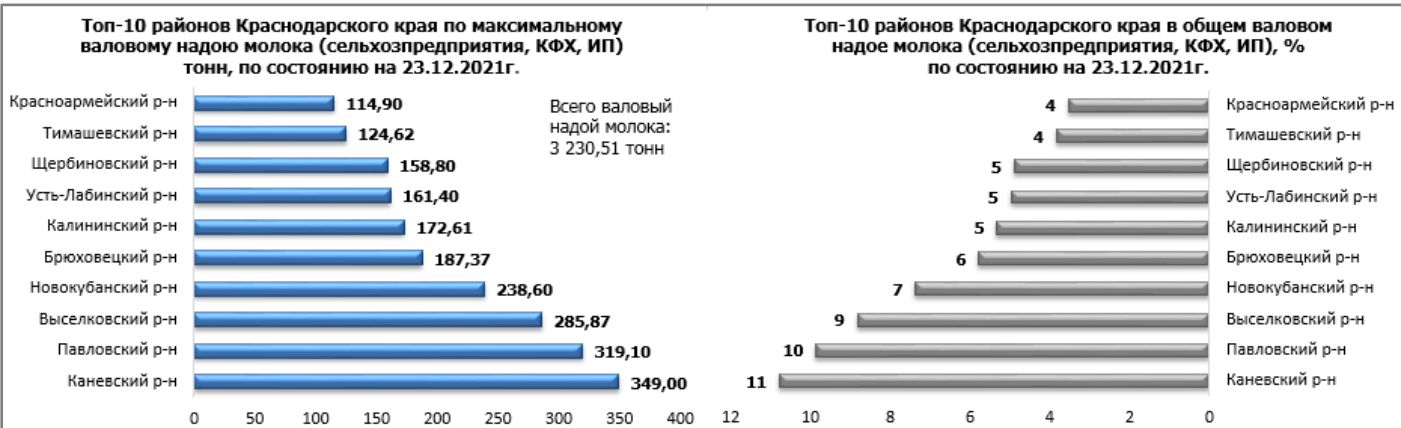
О СИТУАЦИИ НА РЫНКЕ МОЛОКА И МОЛОЧНОЙ ПРОДУКЦИИ В КРАСНОДАРСКОМ КРАЕ ПО СОСТОЯНИЮ НА 24.12.2021 ГОДА

О СИТУАЦИИ НА РЫНКЕ МОЛОКА И МОЛОЧНОЙ ПРОДУКЦИИ В КРАСНОДАРСКОМ КРАЕ

В Краснодарском крае на Тимашевском молочном заводе запустили новую линию переработки

В Тимашевском районе Краснодарского края на молочном комбинате в октябре запустили новую линию переработки. Она стала четвертой для производства детского питания и шестнадцатой для предприятия в целом, сообщили в администрации краевой столицы. Новая линия стала первой площадкой для производства новинки — детского творога в мягкой упаковке. Ожидаемый объем производства — 6 тысяч упаковок в час. Продукт рассчитан на реализацию не только в Краснодарском крае, но и в магазинах Южного, Центрального, Северо-Западного округов, а также в Поволжье и на Урале. Инвестор вложил в проект более 4,5 млн долларов США. С расширением производства объем закупки сырого молока увеличится на 10 тонн в сутки. В целом завод ежедневно перерабатывает более 400 тонн молока, что делает его надежной точкой сбыта для местных фермеров — молоко сюда поставляют 15 хозяйств края. Стоит отметить, что на территории Тимашевского молочного комбината с 2018 года работает завод для производства детских продуктов. В 2021 году он получил серебряный LEED-сертификат — знак соответствия высоким стандартам с точки зрения технологий строительства, влияния на окружающую среду. Для комфортной работы сотрудников предприятия создана социальная инфраструктура. Здесь трудятся 560 специалистов. Запуск новой линии позволил увеличить количество рабочих мест. Как отметили в администрации региона, инвестор получает весь пакет мер государственной поддержки. Источник: Новая Кубань

Оперативная информация о текущих работах в животноводстве



Ведется закупка молока в ЛПХ организациями потребительской кооперации и предприятиями перерабатывающей промышленности. С начала 2021 года закуплено 113 662,50 тн (в 2020 г. – 112 504,00тн). Средняя закупочная цена на молоко в ЛПХ составляет 24,11 руб./кг.

Производство молока (на 23.12.2021г): всего 139 272 голов коров (без учета ЛПХ) (138 735 голов в 2020 г.), валовой надой –3 230,51 тн, что на 109,91тн больше, чем на аналогичную дату 2020 года (в 2020г. – 3 120,60 тн), суточный удой – 23,20 кг, что на 0,70 кг больше, чем на аналогичную дату 2020 года (в 2020г. - 22,50 кг).

Молочное скотоводство (на 23.12.2021 г.). Наличие коров во всех категориях хозяйств составляет 201 385 голов, из них в: крупных и средних сельхозпредприятиях – 113 803 голов, валовой надой составляет 2 761,59 тн, суточный удой на одну корову – 24,30 кг; малых сельхозпредприятиях – 8 189 голов, валовой надой составляет 156,98 тн, суточный на одну корову – 19,20 кг; крестьянско-фермерских хозяйствах и ИП – 17 280 голов, валовой надой составляет 311,94 тн, суточный удой на одну корову – 18,10 кг; количество коров в ЛПХ – 62 113 голов.

ПРОИЗВОДСТВО ОТДЕЛЬНЫХ ВИДОВ ПИЩЕВЫХ ПРОДУКТОВ В КРАСНОДАРСКОМ КРАЕ, тыс.тонн

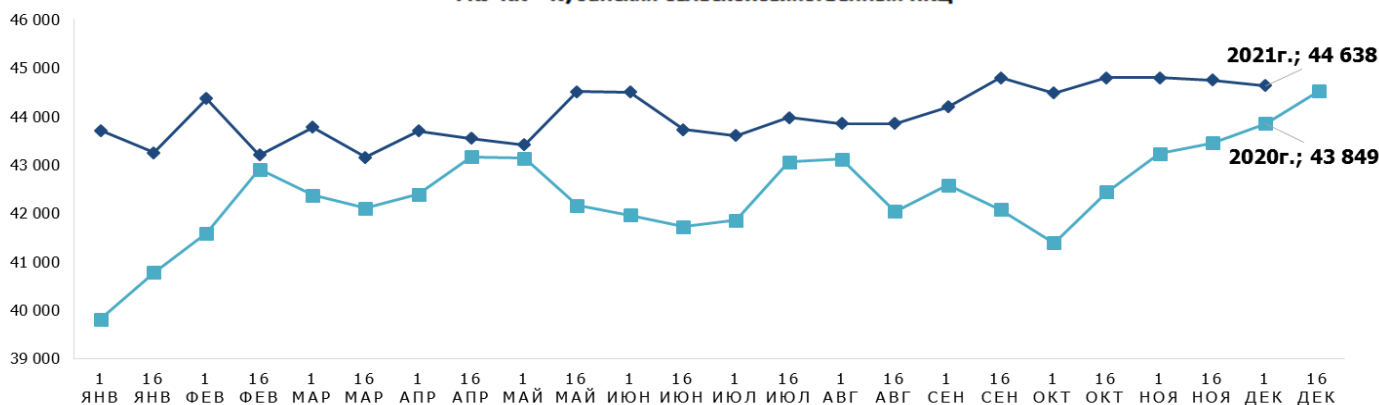
	фактически 2021г.		в % к	
	октябрь	январь-октябрь	октябрю 2020г.	январю-октябрю 2020г.
Производство молочной продукции			94,0	101,6
молоко, кроме сырого	32,7	324,4	96,4	97,8
масло сливочное	0,9	8,0	112,6	94,3
сыры	1,4	15,0	81,9	90,7
творог	2,1	21,8	96,0	105,5
молоко и сливки, сгущенные или с добавками сахара или подслащающих веществ, не сухие, млн усл. банок			81,4	91,4
продукты кисломолочные (кроме творога и продуктов из творога)	13,7	148,1	94,7	99,8
мороженое	1,1	50,8	81,6	112,0

gks.ru

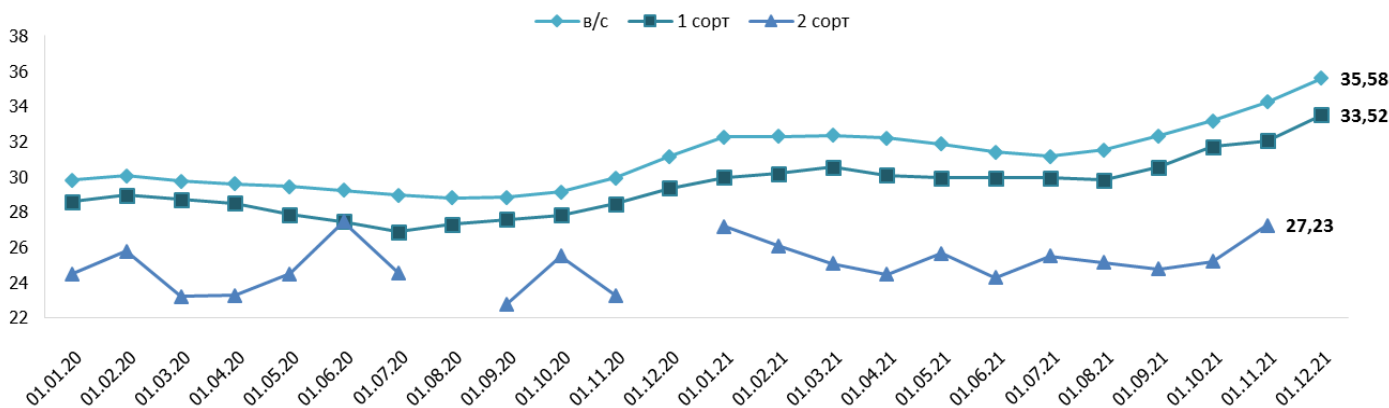
Средние цены промышленных производителей на молоко и молочную продукцию в Краснодарском крае в 2020-2021гг, руб./т (данные ГКУ КК "Кубанский сельскохозяйственный ИКЦ")

Наименование продукции	01.11.2021	16.11.2021	01.12.2021	16.12.2021	Изменение, % за месяц	Изменение цены к аналогичной дате 2020г., %
молоко 2,5% жирности в пакетах	44 802	44 753	44 753	44 638	↓ 0	↑ 0
масло сливочное жирности 82,5% отечественное	508 488	509 288	509 288	514 028	↑ 1	↑ 15
сметана 20% жирности	153 270	154 716	160 786	163 878	↑ 6	↓ -2
творог 9% жирности	264 630	264 630	264 630	264 630	↔ 0	↑ 23
сыры сычужные твердые отечественные	483 118	486 118	510 000	510 000	↑ 5	↑ 11

ДИНАМИКА СРЕДНИХ ЦЕН ПРОМЫШЛЕННЫХ ПРОИЗВОДИТЕЛЕЙ НА МОЛОКО 2,5% ЖИРНОСТИ В ПАКЕТАХ В КРАСНОДАРСКОМ КРАЕ В 2020Г.-2021Г., РУБ./Т.
ГКУ КК "Кубанский сельскохозяйственный ИКЦ"



ЗАКУПОЧНАЯ ЦЕНА МОЛОКА, ПОСТУПИВШЕГО НА МОЛОЧНЫЕ ЗАВОДЫ КРАСНОДАРСКОГО КРАЯ ОТ СЕЛЬХОЗОРГАНИЗАЦИЙ, РУБ./КГ., С НДС



Мониторинг средних оптовых цен на молочные продукты в городе Краснодаре на 29.11.2021г.

Наименование продукции	Ед.изм.	min	max	Средняя	Прирост средней розничной цены в % 29.11.21г. к 28.10.21г.
Варенец в 2,5% жирности, 0,5 кг	уп.	34,00	71,43	48,64	
Йогурт 2,5% жирн. молочный фас. в пластиковом стакане, 125 г	уп.	15,00	30,11	22,39	
Йогурт молочный фасованный, 500 г	уп.	52,81	64,39	58,04	3,0
Кефир в п/э пак. 2,5% жирн., 1,0 л	уп.	46,00	60,00	52,87	0,9
Маргарин весовой	кг	99,50	112,20	105,68	
Маргарин фасованный,180-200 г	пачка	22,33	27,78	25,06	
Масло животное весовое	кг	280,50	391,58	338,05	2,7
Масло животное фасованное, 200 г	пачка	82,50	127,78	103,74	2,6
Молоко пастеризованное в п/э пакете 2,5% жирности, 1,0 л	уп.	39,89	53,33	47,92	1,0
Ряженка, 0,5 л	уп.	41,00	52,56	47,31	-1,4
Сметана 20% жирности весовая	кг	115,00	162,00	142,27	2,5
Сметана в полиэтиленовом пакете 20% жирности фасованная, 0,5 кг	уп.	84,00	100,00	93,07	1,8
Сыр мягких сортов "Адыгейский"	кг	290,00	385,00	337,50	
Сыр мягких сортов "Брынза"	кг	347,95	517,73	418,37	
Сыр твердых сортов "Голландский"	кг	400,70	430,00	415,18	
Сыр твердых сортов "Костромской"	кг	390,70	493,49	428,23	
Сыр твердых сортов "Российский"	кг	395,00	592,36	487,82	0,3
Сырок глазированный, 45 г	уп.	10,35	27,00	20,97	
Творог жирный весовой (9%;5%)	кг	190,30	284,38	233,43	0,2
Творог жирный, фасованный, 200 г (9%; 5%)	пачка	49,00	69,42	59,63	-0,9
Творог обезжиренный весовой	кг	180,00	195,00	185,13	
Творог обезжиренный фасованный, 200 г	пачка	45,30	62,28	56,30	

krd.ru

Средние розничные цены на молоко и молочные продукты в г. Краснодаре на 01.12.2021г. (krd.ru)

Наименование продукции	max	min	Средняя	Прирост средней розничной цены в % 01.12.21г. к 29.10.21г.
Масло сливочное весовое, руб. за 1кг	380,00	300,00	340,00	0,2%
Масло сливочное фасованное в пачки, руб. за пачку весом 200г	139,00	85,99	113,97	-0,1%
Кефир 2,5 % жирности, руб. за полиэтиленовый пакет весом 1кг	78,78	51,11	60,90	-0,1%
Молоко питьевое 2,5% жирности пастеризованное, руб. за полиэтиленовый пакет ёмкостью 1л	65,90	33,32	52,40	0,7%
Молоко питьевое 2,5% жирности пастеризованное, руб. за картонный пакет (пюр-пак и др.) ёмкостью 1л	75,90	57,72	68,19	0,6%
Молоко питьевое 3,2 % жирности пастеризованное, руб. за полиэтиленовый пакет ёмкостью 1л	69,51	46,67	59,34	0,3%
Молоко питьевое 3,2-4,5 % жирности пастеризованное, руб. за картонный пакет (тетра-брик, пюр-пак и др.) ёмкостью 1л	82,46	50,99	72,25	
Сметана 20% жирности весовая, руб. за 1кг	180,00	122,00	149,00	1,7%
Сметана 20% жирности, руб. за полиэтиленовый пакет весом 500г	121,49	71,66	96,35	1,6%
Творог, обезжиренный весовой, руб. за 1кг	262,00	150,00	188,14	
Творог, обезжиренный, за пачку весом 200г	78,89	47,65	64,99	0,9%

Среднекраевые потребительские цены на молоко и молочную продукцию в Краснодарском крае в 2021г., (по данным РЭК Краснодарского края)

Наименование товара	15.09.21	01.10.21	01.11.12	01.12.21	изменения за предыдущий месяц, %	изменения к аналогичному периоду 2020г., %	изменения к началу 2021г.,%
Молоко питьевое 2,5% жирн. пастеризованное в полиэтиленовом пакете, руб. за 1л	53,51	53,88	54,37	54,82	↑ 0,8	↑ 7,6	↑ 6,3
Молоко питьевое 2,5% жирн. пастеризованное в картонном пакете руб. за 1л	75,65	75,60	76,02	77,04	↑ 1,3	↑ 4,9	↑ 4,8
Молоко питьевое 3,2% жирн. пастеризованное в полиэтиленовом пакете руб. за 1л	62,38	62,44	62,85	63,42	↑ 0,9	↑ 6,6	↑ 5,8
Молоко питьевое 3,2% жирн. и пастеризованное в картонном пакете (тетра-брик, пюр-пак, элопак и др.) руб. за 1л	85,26	84,52	85,94	86,54	↑ 0,7	↑ 6,0	↑ 4,6
Кефир 2,5 % жирн. за полиэтиленовый пакет весом 1кг	60,11	60,29	60,72	61,15	↑ 0,7	↑ 8,2	↑ 5,8
Сметана 20% жирности весовая, руб. за 1кг	185,13	181,87	184,51	186,26	↑ 0,9	↑ 4,3	↑ 4,5
Сметана 20% жирн.за полиэтиленовый пакет весом 500г	96,16	96,55	97,74	100,16	↑ 2,5	↑ 11,9	↑ 10,1
Творог обезжиренный весовой, руб. за 1кг	238,29	237,94	240,71	243,24	↑ 1,1	↑ 9,3	↑ 7,2
Творог обезжиренный, руб. за пачку весом 200г	64,32	64,49	64,82	66,42	↑ 2,5	↑ 9,7	↑ 8,8
Масло сливочное весовое, руб. за 1кг	402,54	404,08	417,52	526,03	↑ 26,0	↑ 35,8	↑ 37,3
Масло сливочное фасованное в пачки, руб. за пачку 200г	114,04	114,44	116,31	117,91	↑ 1,4	↑ 11,4	↑ 10,4

Средние потребительские цены на молоко и молочные продукты в городах Краснодарского края на 20.12.2021г. (руб.)

Наименование	Краснодарский край	Краснодар	Армавир	Ейск	Новороссийск	Сочи	Туапсе
Масло сливочное, за кг	585,13	606,92	508,31	621,83	568,50	642,02	591,37
Мargarин, за кг	174,33	154,39	177,22	170,15	198,00	177,76	199,98
Молоко питьевое цельное пастеризованное 2,5-3,2% жирности, цена за литр	59,79	59,91	55,85	63,23	57,73	62,63	62,96
Молоко питьевое цельное стерилизованное 2,5-3,2% жирности, цена за литр	85,93	77,11	88,94	94,76	82,51	102,75	88,55
Сметана, за кг	244,74	239,74	227,46	253,20	253,44	266,48	252,64
Творог жирный, за кг	321,12	316,85	327,83	330,32	345,76	297,64	303,06
Сыры сычужные твердые и мягкие, за кг	649,59	636,91	583,74	688,25	676,78	692,52	693,84

krsdstat.gks.ru

Внешняя торговля ЮФО и Краснодарского края в январе-октябре 2021г. Молоко и молочная продукция

Наименование товара	Единица измерения	Всего ЮФО		Всего Краснодарский край		доля КК в ЮФО, %	
		вес, тонн	стоимость, тыс. \$ США	вес, тонн	стоимость, тыс. \$ США	вес, тонн	стоимость, тыс. \$ США
Экспорт							
МОЛОКО И СЛИВКИ, СГУЩЕННЫЕ ИЛИ С ДОБАВЛЕНИЕМ САХАРА ИЛИ ДРУГИХ ПОДСЛАЩИВАЮЩИХ ВЕЩЕСТВ	кг	658,8	1 258,0	441,4	727,7	67,0	57,8
Импорт							
МОЛОКО И СЛИВКИ, СГУЩЕННЫЕ ИЛИ С ДОБАВЛЕНИЕМ САХАРА ИЛИ ДРУГИХ ПОДСЛАЩИВАЮЩИХ ВЕЩЕСТВ	кг	1 638,5	2 630,7	1 516,9	2 326,4	92,6	88,4
СЛИВОЧНОЕ МАСЛО И ПРОЧИЕ ЖИРЫ И МАСЛА, ИЗГОТОВЛЕННЫЕ ИЗ МОЛОКА; МОЛОЧНЫЕ ПАСТЫ	кг	449,3	2 395,8	388,0	2 075,9	86,4	86,6
СЫРЫ И ТВОРОГ	кг	9 024,2	38 741,8	8 556,0	37 042,1	94,8	95,6

yutu.customs.gov.ru

Экспорт-Импорт молока и молочной продукции Краснодарского края за январь-октябрь 2021г., тонн



yutu.customs.gov.ru

Экспорт-Импорт молока и молочной продукции Краснодарского края за январь-октябрь 2021г., тыс.\$ США



yutu.customs.gov.ru

При написании обзора использовались материалы ресурсов: dairynews.ru, mcx.gov.ru, milkbranch.ru, milknews.ru, Минсельхоз КК, РЭК – департамент цен и тарифов Краснодарского края и других открытых информационных источников.

Информация подготовлена отделом информационно-аналитическим

ГКУ КК «Кубанский сельскохозяйственный информационно-консультационный центр»

Информация предоставляется «как есть» и только для информационных целей, не для торговых целей или консультаций, и публикуется с задержкой.

Все CFD (акции, индексы, фьючерсы) и цены предоставляются не биржами, поэтому цены могут быть неточными и могут отличаться от фактической рыночной цены, то есть цены являются ориентировочными и не подходят для торговых целей.