

О СИТУАЦИИ НА РЫНКЕ МОЛОКА И МОЛОЧНОЙ ПРОДУКЦИИ В КРАСНОДАРСКОМ КРАЕ ПО СОСТОЯНИЮ НА 23.12.2022 ГОДА

«Агрокомплекс» построит в Кущевском районе молочную ферму за 2,5 млрд рублей

«Агрокомплекс» имени Ткачева, принадлежащий семье экс-губернатора Кубани и бывшего главы Минсельхоза России Александра Ткачева, построит в Кущевском районе молочно-товарную ферму. Инвестиции в проект составят 2,5 млрд руб., сообщает «РБК ТВ Юг» со ссылкой на главу муниципалитета Илью Гузева.

На ферме планируют разместить 2,8 тыс. голов крупного рогатого скота. За счет нового производства появится более 100 новых рабочих мест. Глава района отметил, что к участку уже проложили коммуникации. Ферму планируется построить в течение трех лет.

Оперативная информация о текущих работах в животноводстве

Молочное скотоводство (на 22.12.2022 г.). Наличие коров во всех категориях хозяйств составляет 202709 гол, из них в: крупных и средних сельхозпредприятиях – 118639 гол (в 2021 г. – 113797 гол.), валовой надой составляет 3122,42тн, суточный удой от одной коровы – 26,30 кг; малых сельхозпредприятиях – 6678 гол (в 2021 г. – 8189 гол.), валовой надой – 147,51тн, суточный на одну корову – 22,10 кг; крестьянско-фермерских хозяйствах и ИП – 17582 гол. (в 2021 г. – 17280 гол.), валовой надой – 330,38 тн, суточный – 18,80 кг; количество коров в ЛПХ – 59810 гол. (62113 гол. в 2021 г.).

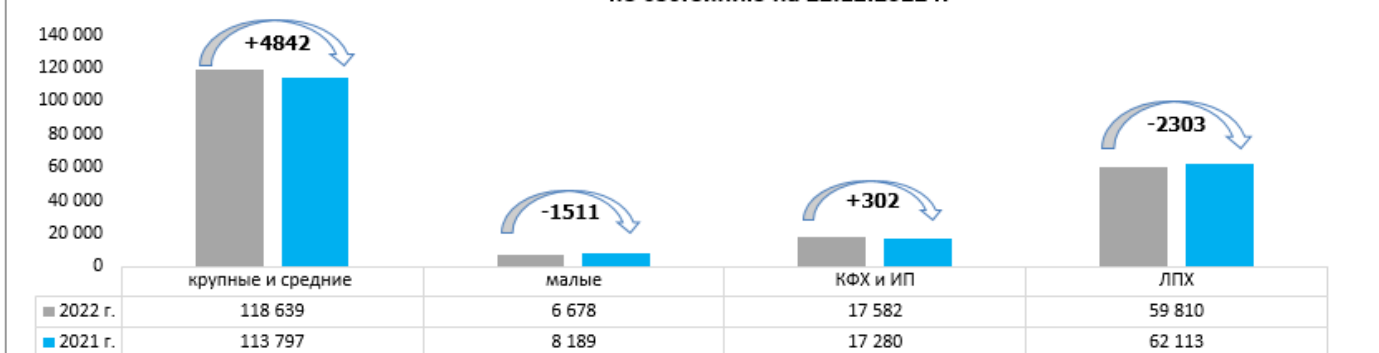
Производство молока: всего 142899 голов коров (без учета ЛПХ) (139266 голов в 2021 г.), валовой надой – 3600,31 тн (в 2021 г. – 3225,63 тн), суточный удой – 25,20 кг (в 2021 г. – 23,20 кг).

В крае ведутся работы по воспроизводству стада в ЛПХ. Так по состоянию на 01.12.2022 г. в ЛПХ зарегистрировано телок старше 1 года – 17225 голов, осеменено телок за ноябрь – 792 голов. Осеменено телок с начала года – 10072 голов. Осеменено коров за ноябрь – 1941 голов. Осеменено коров с начала года – 25509 голов.

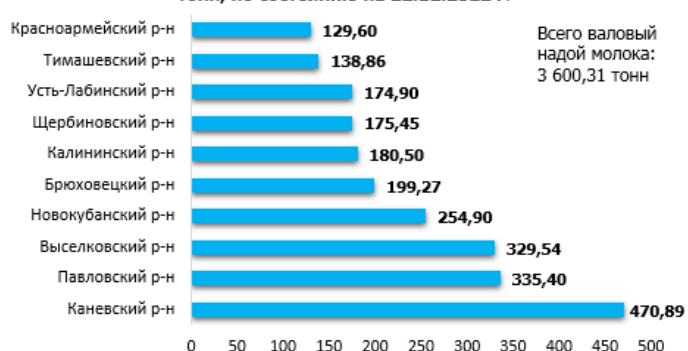
Развитие мясного скотоводства по состоянию на 22.12.2022 г.: всего голов КРС составляет 48093 голов (2021 г. – 41342 голов), в т. ч. коров 16179 голов (2021 г. – 14684 голов). Всего случено и осеменено 11801 голов (12888 гол. в 2021 г.)

Ведется закупка молока в ЛПХ организациями потребительской кооперации и предприятиями перерабатывающей промышленности. С начала 2022 года закуплено 113236,40 тн (в 2021 г. – 113336,90 тн). Средняя закупочная цена на молоко в ЛПХ составляет 27,29 руб./кг.

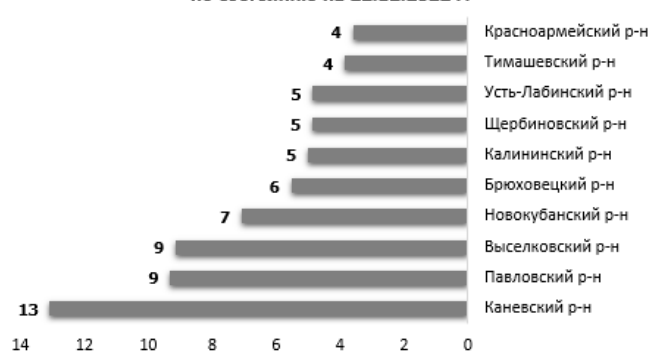
Наличие коров во всех категориях хозяйств Краснодарского края, голов по состоянию на 22.12.2022 г.



Топ-10 районов Краснодарского края по максимальному валовому надоему молока (сельхозпредприятия, КФХ, ИП) тонн, по состоянию на 22.12.2022 г.



Топ-10 районов Краснодарского края в общем валовом надоему молока (сельхозпредприятия, КФХ, ИП), % по состоянию на 22.12.2022 г.



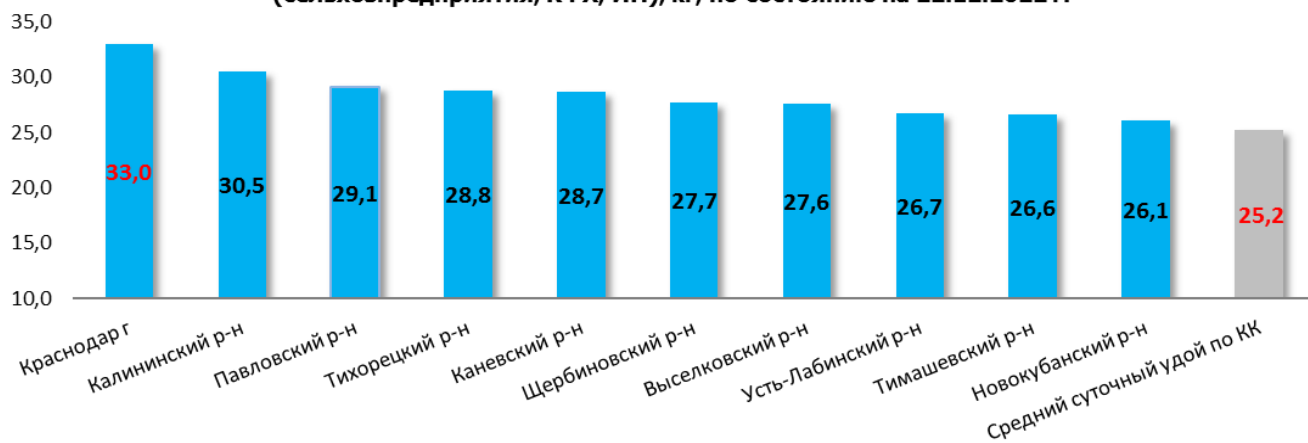
Производство основных видов продукции животноводства в хозяйствах всех категорий (gks.ru/region)

	Январь-октябрь 2021		Январь-октябрь 2022	
	тыс. тонн	в % к январю-октябрю 2020	тыс. тонн	в % к январю-октябрю 2021
Молоко	1 282,00	98,00	1 356,50	105,80
сельхозорганизации	876,70	97,60	949,70	108,30
хозяйства населения	320,70	99,50	320,60	100,00
фермерские хозяйства	84,60	96,80	86,20	101,90

На долю хозяйств населения, крестьянских (фермерских) хозяйств и индивидуальных предпринимателей приходилось производства молока 30,0%

За январь-октябрь 2022г. в сельскохозяйственных организациях (без субъектов малого предпринимательства) от одной коровы надоемо 7794 килограмма молока (107,1% к январю-октябрю 2021г.),

Топ-10 районов Краснодарского края с максимальным суточным удоем молока (сельхозпредприятия, КФХ, ИП), кг, по состоянию на 22.12.2022 г.



Производство отдельных видов пищевых продуктов в краснодарском крае, тыс.тонн (gks.ru/region)

	октябрь 2022г.	январь-октябрь 2022г.	в % к	
			октябрю 2021г.	январю-октябрю 2021г.
Производство молочной продукции			101,4	99,1
молоко, кроме сырого	33,3	330,4	101,4	106,4
масло сливочное	1,1	8,8	115,4	108,9
сыры	1,7	16,5	119,2	108,8
творог	1,9	19,9	90,4	91,2
молоко и сливки, сгущенные или с добавками сахара или подслащивающих веществ, не сухие, млн. усл. банок			90,4	97,7
продукты кисломолочные (кроме творога и продуктов из творога)	12,9	142,4	94,1	95,4
мороженое	1,1	48,3	101,1	95,0

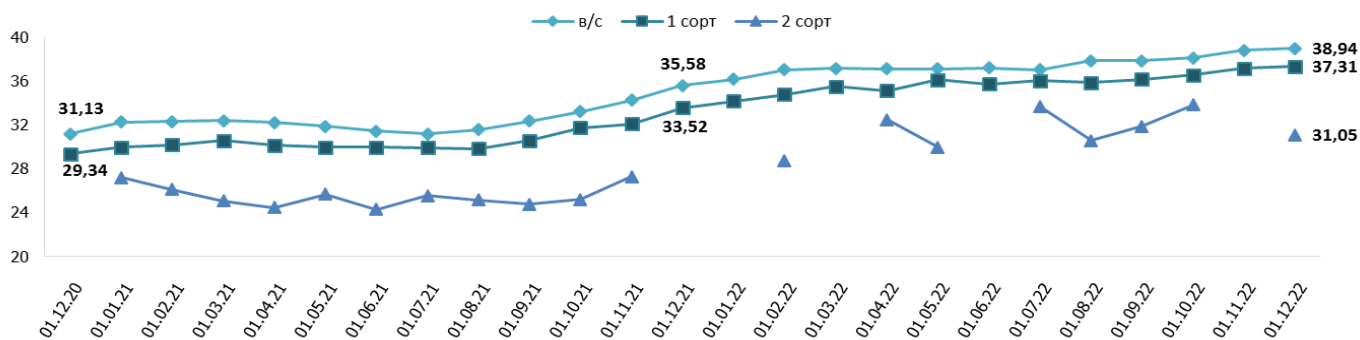
Объем отгрузки продукции собственного производства сельскохозяйственными организациями (без субъектов малого предпринимательства), (gks.ru/region)

	январь-октябрь 2022		январь-октябрь 2021, тыс. тонн
	тыс. тонн	в % к январю-октябрю 2021	
Молоко	861,3	108,8	791,6

Средние цены производителей сельскохозяйственной продукции, реализованной сельскохозяйственными организациями, рублей/тонн (РОССТАТ)

	молоко сырое крупного рогатого скота		% изменение
	ноябрь 2022г.	ноябрь 2021г.	
Южный федеральный округ	36 168,16	32 930,19	9,83
Республика Адыгея	34 077,91	28 704,95	18,72
Республика Крым	32 385,37	31 006,10	4,45
Краснодарский край	37 121,35	33 618,98	10,42
Волгоградская область	32 574,96	31 059,59	4,88
Ростовская область	33 669,86	30 275,93	11,21

ЗАКУПОЧНАЯ ЦЕНА МОЛОКА, ПОСТУПИВШЕГО НА МОЛОЧНЫЕ ЗАВОДЫ КРАСНОДАРСКОГО КРАЯ ОТ СЕЛЬХОЗОРГАНИЗАЦИЙ, РУБ./КГ., С НДС



Об уровнях оптово-отпускных цен предприятий производителей, находящихся на территории городов и районов края по состоянию на 21.12 2022 года (rek.krasnodar.ru)

Район	Молоко питьевое 2,5% жирности пастеризованное в полиэтиленовом пакете, руб. за 1л	Кефир 2,5 % жирности, руб. за полиэтиленовый пакет весом 1кг	Сметана 20% жирности весовая, руб. за 1кг	Творог обезжиренный весовой, руб. за 1кг	Масло сливочное весовое, руб. за 1кг
Армавир	63,00	72,10	159,48	191,00	320,00
Абинский	59,00	65,00	205,00		651,00
Выселковский					493,00
Динской	55,00	75,00		260,00	
Кавказский	58,00	65,00			650,00
Приморско-Ахтарский	54,00	60,00	200,00		520,00
Славянский	56,40	60,50			448,00
Староминский			234,83		
Успенский	58,00		194,20		510,00
Средние краевые цены	57,63	66,27	198,70		513,14

Среднекраевые уровни оптово-отпускных цен предприятий производителей, предприятий оптовой торговли и розничных цен по состоянию на 14 и 21 декабря 2022 года (rek.krasnodar.ru)

Наименование товара	Оптово-отпускные цены предприятий производителей			Оптово-отпускные цены предприятий оптовой торговли			Розничные цены		
	14.12.22	21.12.22	Индекс, %	14.12.22	21.12.22	Индекс, %	14.12.22	21.12.22	Индекс, %
Молоко питьевое 2,5% жирности пастеризованное в полиэтиленовом пакете, руб./л	57,63	57,63	100,00	57,90	57,90	100,00	63,56	63,57	100,02
Молоко питьевое 2,5% жирности пастеризованное в картонном пакете (тетра-брик, пюр-пак, элопак и др.), руб./л				63,38	63,38	100,00	83,70	83,63	99,91
Молоко питьевое 3,2% жирности пастеризованное в полиэтиленовом пакете, руб./л	70,85	70,85	100,00	63,63	63,63	100,00	74,12	74,16	100,06
Молоко питьевое 3,2-4,5% жирности пастеризованное в картонном пакете (тетра-брик, пюр-пак, элопак и др.), руб./л							91,10	91,02	99,92
Кефир 2,5 % жирности, руб. за полиэтиленовый пакет весом 1кг	66,27	66,27	100,00	61,54	61,54	100,00	71,54	71,67	100,18
Сметана 20% жирности весовая, руб. за 1кг	198,70	198,70	100,00	186,75	186,75	100,00	231,29	231,19	99,96
Сметана 20% жирности, руб. за полиэтиленовый пакет весом 500г	95,23	95,23	100,00	95,53	95,53	100,00	115,87	115,37	99,57
Творог обезжиренный весовой, руб. за 1кг				262,41	262,73	100,12	269,35	269,18	99,94
Творог обезжиренный, руб. за пачку весом 200г				66,09	66,09	100,00	75,88	75,53	99,54
Масло сливочное весовое, руб. за 1кг	512,93	513,14	100,04	394,41	394,41	100,00	565,70	565,66	99,99
Масло сливочное фасованное в пачки, руб. за пачку весом 200г	125,70	125,70	100,00	106,38	105,18	98,88	137,19	137,43	100,18

Средние потребительские цены на молоко и молочные продукты в городах Краснодарского края на 19.12.22 г. (руб.), krsdstat.gks.ru

Наименование	Краснодарский край	Краснодар	Армавир	Ейск	Новороссийск	Сочи	Туапсе
Масло сливочное, за кг	715,83	749,17	675,52	690,21	625,30	821,85	734,56
Молоко питьевое цельное пастеризованное 2,5-3,2% жирности, за литр	69,95	69,84	66,35	72,19	69,56	74,47	71,05
Молоко питьевое цельное стерилизованное 2,5-3,2% жирности, за литр	100,31	97,58	104,08	105,63	92,13	111,58	97,53
Сметана, за кг	280,35	276,66	269,19	299,60	279,44	307,17	271,38
Творог, за кг	354,71	319,24	388,84	375,86	360,32	383,41	350,03
Сыры сычужные твердые и мягкие, за кг	747,92	715,48	690,41	780,02	758,83	859,40	805,97

Индекс потребительских цен в Краснодарском крае (krsdstat.gks.ru)

Наименование	19.12.2022г. к 13.12.2022г.
Масло сливочное	99,78
Молоко питьевое цельное пастеризованное 2,5-3,2% жирности	99,92

Средние розничные цены на молоко и молочные продукты в г. Краснодаре на 20.12.2022 г. (krd.ru)

Наименование продукции	max	min	Средняя	Прирост средней розничной цены в % 20.12.22г. к 13.12.22г.
Масло сливочное весовое, руб. за 1кг	888,89	316,00	532,70	
Масло сливочное фасованное в пачки, руб. за пачку весом 200г	202,22	99,36	148,19	-0,1
Кефир 2,5 % жирности, руб. за полиэтиленовый пакет весом 1кг	84,33	58,50	72,05	
Молоко питьевое 2,5% жирности пастеризованное, руб. за полиэтиленовый пакет ёмкостью 1л	78,89	38,32	63,10	0,2
Молоко питьевое 2,5% жирности пастеризованное, руб. за картонный пакет (пюр-пак и др.) ёмкостью 1л	122,11	66,00	84,17	-0,7
Молоко питьевое 3,2 % жирности пастеризованное, руб. за полиэтиленовый пакет ёмкостью 1л	94,44	51,10	77,81	0,5
Молоко питьевое 3,2-4,5 % жирности пастеризованное, руб. за картонный пакет (тетра-брик, пюр-пак и др.) ёмкостью 1л	105,44	58,50	83,78	-0,9
Сметана 20% жирности весовая, руб. за 1кг	225,00	150,00	188,92	
Сметана 20% жирности, руб. за полиэтиленовый пакет весом 500г	147,50	88,99	123,96	0,1
Творог, обезжиренный весовой, руб. за 1кг	383,32	208,00	251,26	0,9
Творог, обезжиренный, за пачку весом 200г	104,99	42,89	76,06	-0,5

Экспорт продукции Краснодарский край (regions.aemcx.ru)

Наименование	2021 на 18.12.2021, тыс. долларов США	2022 на 18.12.2022, тыс. долларов США	прирост в 2022 к 2021, %
Кисломолочные продукты	1 178,6	1 028,3	-12,8
Сыры и творог	2 967,0	2 135,3	-28,0
Мороженое	4 978,8	5 105,6	2,5
Молоко и сливки	1 543,7	2 094,8	35,7
Сливочное масло	2 167,8	2 565,9	18,4
Молочная сыворотка	329,7	524,5	59,1
Общий итог	13 165,5	13 454,4	2,2

Экспорт продукции Краснодарский край (regions.aemcx.ru)



При написании обзора использовались материалы ресурсов dairynews.ru, mcx.gov.ru, msh.krasnodar.ru, milknews.ru, Министерства сельского хозяйства РФ и других открытых информационных источников.

Информация подготовлена отделом информационно-аналитическим ГКУ КК «Кубанский сельскохозяйственный информационно-консультационный центр»

Информация предоставляется «как есть» и только для информационных целей, не для торговых целей или консультаций, и публикуется с задержкой.