

О СИТУАЦИИ НА РЫНКЕ МОЛОКА И МОЛОЧНОЙ ПРОДУКЦИИ В КРАСНОДАРСКОМ КРАЕ ПО СОСТОЯНИЮ НА 23.06.2026 ГОДА

О СИТУАЦИИ НА РЫНКЕ МОЛОКА И МОЛОЧНОЙ ПРОДУКЦИИ В КРАСНОДАРСКОМ КРАЕ

Краснодарские производители отправили на экспорт свыше 500 тонн мороженого под контролем Россельхознадзора

С января по середину июня 2026 года Южное межрегиональное управление Россельхознадзора оформило 73 экспортные партии мороженого от краснодарских производителей — всего 507 тонн продукции.

География поставок охватила Абхазию, Южную Осетию, Южную Корею, Узбекистан и ОАЭ.

Все отгруженные партии успешно прошли ветеринарно-санитарную проверку и полностью отвечали требованиям принимающих стран. Грузы соответствовали нормам Евразийского экономического союза.

Качество продукции подтверждено лабораторными исследованиями Краснодарского филиала ФГБУ «ВНИИЗЖ» — аккредитованной лаборатории. На каждую партию оформлены ветеринарные сертификаты.

ИСТОЧНИК: <https://krasnodar.milknet.biz/news/krasnodarskie-proizvoditeli-otpravili-na-eksport-svishe-502393>

Краснодарцы приобрели свыше 282 тонн творога и греческого йогурта за первые три месяца 2026 года

Потребители Краснодарского края демонстрируют растущий интерес к белковым продуктам, что отразилось в покупке 282,1 тонны творога и греческого йогурта за первый квартал 2026 года. По данным компании «Логика молока», спрос на мягкий творог в городе поднялся на 31%, на прессованный — на 20%, а на греческий йогурт — на 63% в годовом сопоставлении.

По объёму потребления высокобелковой продукции Краснодар занял восьмое место среди исследуемых городов России. Лидером осталась Москва с показателем около 1,3 тыс. тонн, за ней следуют Санкт-Петербург (856 тонн) и Новосибирск (430 тонн).

Темпы роста спроса на мягкий творог в баночке в Краснодаре составили +31%, что ниже общероссийского показателя в 60%. Более значительный прирост отмечен в Перми (+229%), Челябинске (+202%) и Липецке (+200%).

Продажи прессованного творога в городе увеличились на 20% год к году, превысив средний рост по России (+16%). Лидерами по темпам роста стали Липецк (+88%), Уфа (+69%) и Челябинск (+63%).

Популярность греческого йогурта в Краснодаре выросла на 63%, что также опережает общероссийский прирост (+38%). Более высокие показатели зафиксированы в Волгограде (+133%), Калининграде (+92%) и Самаре (+87%).

ИСТОЧНИК: <https://krasnodar.milknet.biz/news/krasnodartsi-priobreli-svishe-282-tonn-tvoroga-502364>

На молочное скотоводство и козоводство на Кубани направили 360 млн рублей субсидий

Господдержка животноводства в Краснодарском крае превысила 732 млн рублей в 2026 году

Объём государственной поддержки животноводства в Краснодарском крае составил 732,9 млн рублей в 2026 году, сообщила «Деловая газета. Юг» со ссылкой на пресс-службу регионального минсельхоза.

Основные направления субсидирования:

компенсация части затрат на производство молока в молочном скотоводстве и козоводстве — 360,1 млн руб.

содержание племенного маточного поголовья КРС, лошадей, свиней, птиц, овец и рыбы — 293,7 млн руб.

создание овцеводческой фермы с поголовьем не менее 1 тыс. голов — 54,8 млн руб.

возмещение части затрат на уплату страховых премий — 21,5 млн руб.

содержание племенных кобыл-производительниц — 2,6 млн руб.

Всего в первом квартале 2026 года в крае произведено 59,9 тыс. тонн мяса и субпродуктов первой категории. Для сравнения: в 2025 году объём поддержки животноводства на Кубани составил 1,7 млрд рублей.

ИСТОЧНИК: https://milklife.ru/industry_news/16624.html

Производство молока КРС в сельскохозяйственных организациях (крупные, средние, малые), тыс. тонн, (Росстат)

Наименование Ф.О.	май 2025 года	май 2026 года	2026 в % к 2025	январь – май 2025 года	январь – май 2026 года	2026 в % к 2025
ЮЖНЫЙ ФЕДЕРАЛЬНЫЙ ОКРУГ	139,2	135,0	96,9	687,6	673,8	98,0
Республика Адыгея	1,0	0,7	77,9	4,3	3,6	84,9
Республика Крым	6,6	6,5	97,8	30,5	28,7	94,0
Краснодарский край	112,8	109,9	97,4	560,4	554,4	98,9
Волгоградская область	6,8	6,6	97,6	32,3	31,2	96,4
Ростовская область	12,1	11,3	93,3	60,0	55,9	93,1
г. Севастополь	0,01		33,3	0,05	0,02	51,6

Надоено молока в расчете на 1 корову молочного стада в сельскохозяйственных организациях, не относящихся к субъектам малого предпринимательства, кг, (Росстат)

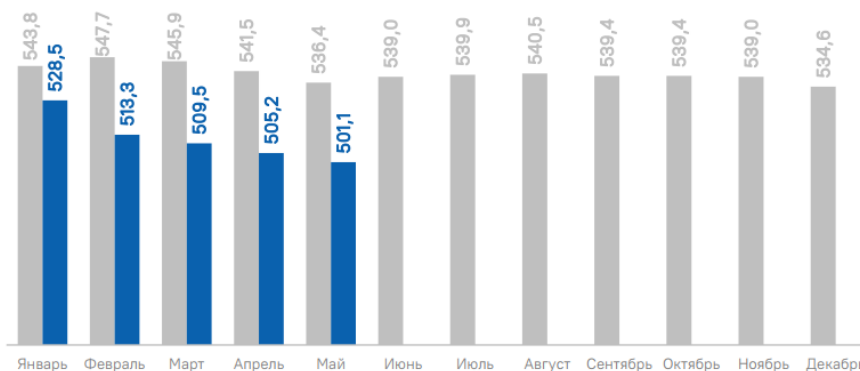
Наименование Ф.О.	май 2025 года	май 2026 года	2026 в % к 2025	январь – май 2025 года	январь – май 2026 года	2026 в % к 2025
ЮЖНЫЙ ФЕДЕРАЛЬНЫЙ ОКРУГ	903	906	100,3	4475	4450	99,4
Республика Адыгея	102,2	109,5
Республика Крым	887	935	105,4	4184	4089	97,7
Краснодарский край	925	932	100,8	4586	4597	100,2
Волгоградская область	805	796	98,9	3959	3791	95,8
Ростовская область	95,2	93,4

ПОГОЛОВЬЕ КРУПНОГО РОГАТОГО СКОТА

Краснодарский край, на конец мая, тыс. голов



Всего	501,1
Сельско-хозяйственные организации	338,2
Хозяйства населения	103,2
Крестьянские (фермерские) хозяйства	59,7



● 2025 ● 2026

ПРОИЗВОДСТВО ОСНОВНЫХ ПРОДУКТОВ ЖИВОТНОВОДСТВА

Краснодарский край, январь – май



Молоко

96,7%

к январю – маю 2025 г.



- Сельскохозяйственные организации
- Хозяйства населения
- Крестьянские (фермерские) хозяйства

ПРОИЗВОДСТВО МОЛОКА КРУПНОГО РОГАТОГО СКОТА

Краснодарский край, тыс. тонн

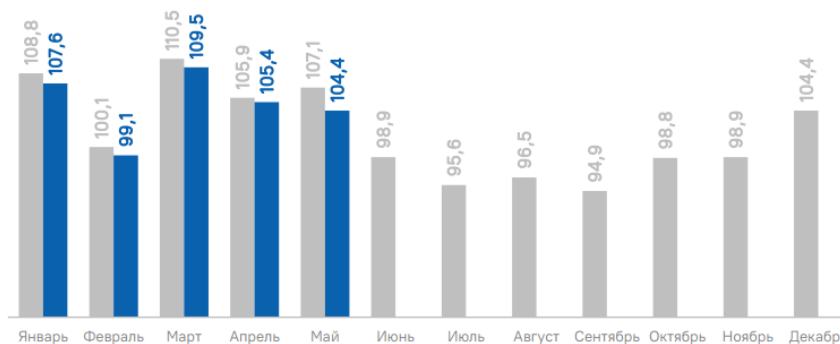


январь – май 2026 г.

526,1

к январю – маю 2025 г.

98,8%



● 2025 ● 2026

НАДОЕНО МОЛОКА В РАСЧЕТЕ НА 1 КОРОВУ МОЛОЧНОГО СТАДА

Краснодарский край, килограммов



январь – май 2026 г.

4 597

Число МО

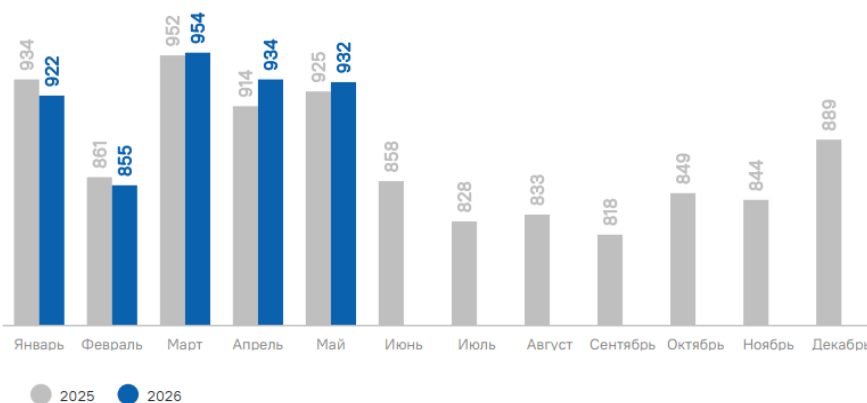
значение показателя больше среднекраевого

9 муниципальных образований

Число МО

значение показателя меньше среднекраевого

19 муниципальных образований



Молочное скотоводство (23.06.2026г.). Наличие коров в крупных и средних сельхозпредприятиях – 112375 гол, валовой надой – 3251,80 тн, суточный удой на одну корову – 28,90 кг; наличие коров в малых сельхозпредприятиях – 6613 гол, валовой надой – 181,64 тн, суточный удой на одну корову – 27,50 кг; наличие коров в крестьянско-фермерских хозяйствах и ИП – 14850 гол, валовой надой – 324,61 тн, суточный удой на одну корову – 21,90 кг.

Производство молока (23.06.2026г.): всего 133838 голов коров (без учета ЛПХ) (138457 голов в 2025г.), валовой надой – 3758,05 тн (в 2025 г. – 3798,33тн), суточный удой – 28,10 кг (в 2025г. – 27,40 кг).

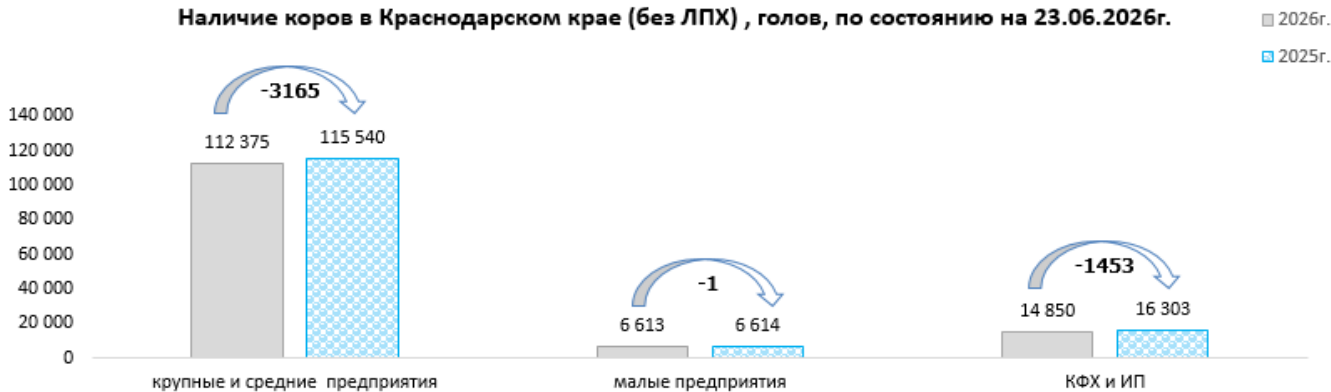
В крае ведутся **работы по воспроизводству стада в ЛПХ.** Так по состоянию на 28.05.2026г. в ЛПХ зарегистрировано тёлков старше 1 года – 14039 голов, осеменено тёлков за май 2026г. – 839 голов, осеменено тёлков с начала 2026г - 3531 голов. Наличие коров – 37581 голов, осеменено коров за май 2026г. – 1428 голов, осеменено коров с начала 2026г. – 6500 голов.

Развитие мясного скотоводства по состоянию на 18.06.2026г.: всего голов КРС составляет 33735 голов (2025г. - 43660 голов), в т. ч. коров 10948 голов (2025г. – 14056 голов).

Ведется закупка молока в ЛПХ по состоянию на 23.06.2026г.: организациями потребительской кооперации и предприятиями перерабатывающей промышленности с начала 2026 года закуплено 48280,30 тн.

Средняя закупочная цена на молоко в ЛПХ по состоянию на 18.06.2026г. составляет 32,54 руб./кг. Количество коров в ЛПХ (18.06.2026г.) – 38572 гол. (47648 гол. в 2025г.).

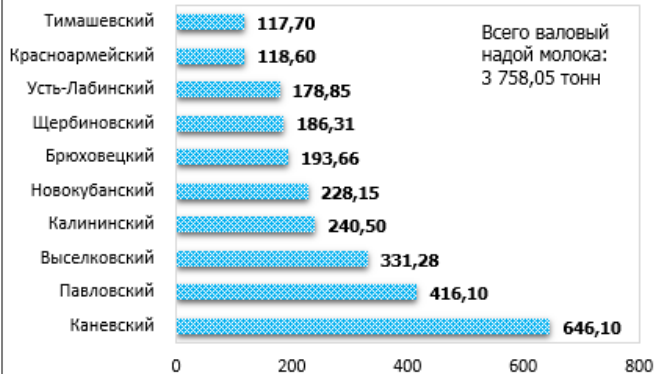
Наличие коров в Краснодарском крае (без ЛПХ), голов, по состоянию на 23.06.2026г.



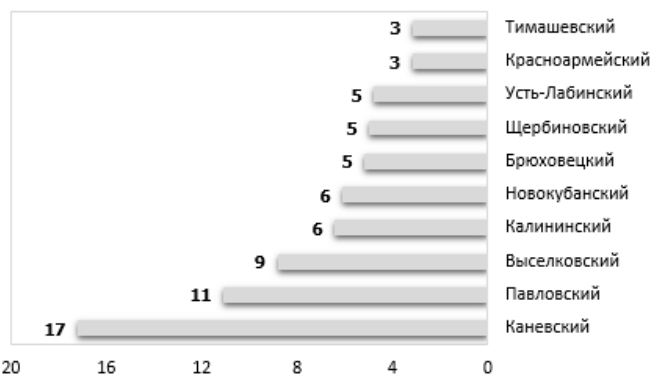
Районы Краснодарского края с максимальным суточным удоём молока (сельхозпредприятия, КФХ, ИП), кг, по состоянию на 23.06.2026г.



Топ-10 районов Краснодарского края с максимальным валовым надоем молока (сельхозпредприятия, КФХ, ИП) тонн, по состоянию на 23.06.2026г.



Доля Топ-10 районов Краснодарского края в общем валовом надое молока (сельхозпредприятия, КФХ, ИП), %, по состоянию 23.06.2026г.



Среднекраевые уровни оптово-отпускных цен предприятий производителей, предприятий оптовой торговли и розничных цен, (рек.krasnodar.ru)

Наименование товара	Оптово-отпускные цены предприятий производителей			Оптово-отпускные цены предприятий оптовой торговли			Розничные цены		
	10.06.26	17.06.26	Индекс, %	10.06.26	17.06.26	Индекс, %	10.06.26	17.06.26	Индекс, %
Молоко питьевое 2,5% жирности пастеризованное в полиэтиленовом пакете, руб. за 1л	69,05	69,26	100,31	77,92	78,09	100,22	83,19	83,24	100,05
Молоко питьевое 2,5% жирности пастеризованное в картонном пакете (тетрабрик, пюр-пак, элопак и др.), руб. за 1л				84,42	84,42	100,00	105,73	105,82	100,09
Молоко питьевое 3,2% жирности пастеризованное в полиэтиленовом пакете, руб. за 1л	84,40	84,40	100,00	93,22	93,22	100,00	98,32	98,34	100,03
Молоко питьевое 3,2-4,5% жирности пастеризованное в картонном пакете (тетрабрик, пюр-пак, элопак и др.), руб. за 1л							116,72	116,73	100,01
Кефир 2,5 % жирности, руб. за полиэтиленовый пакет весом 1кг	76,28	76,28	100,00	87,86	87,86	100,00	93,18	93,31	100,14
Сметана 20% жирности весовая, руб. за 1кг	249,11	249,11	100,00	300,70	300,70	100,00	289,92	289,97	100,02
Сметана 20% жирности, руб. за полиэтиленовый пакет весом 500г	116,56	116,56	100,00	133,41	133,41	100,00	143,40	143,36	99,97
Творог обезжиренный весовой, руб. за 1кг				351,92	351,92	100,00	326,44	326,97	100,16
Творог обезжиренный, руб. за пачку весом 200г				77,19	77,19	100,00	85,77	85,93	100,18
Масло сливочное весовое, руб. за 1кг	735,56	735,56	100,00	615,70	615,70	100,00	844,09	845,18	100,13
Масло сливочное фасованное в пачки, руб. за пачку весом 200г	185,50	185,50	100,00	166,24	166,24	100,00	191,81	191,72	99,96

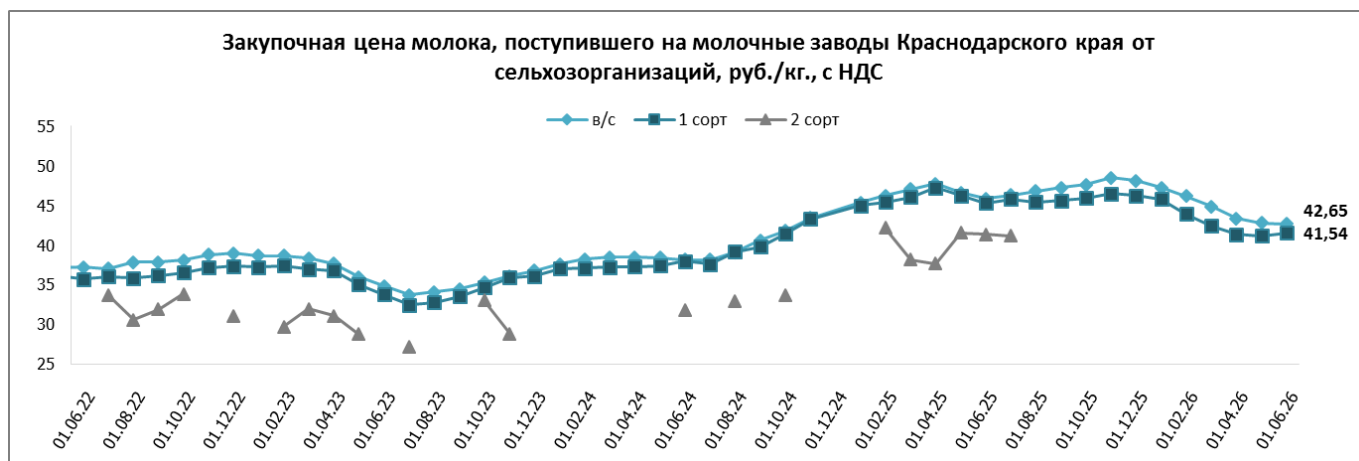
Оптово-отпускные цены предприятий производителей, находящихся на территории городов и районов края по состоянию на 17.06.2026 года, (рек.krasnodar.ru)

Район	Молоко питьевое 2,5% жирности пастеризованное в полиэтиленовом пакете, руб. за 1л	Кефир 2,5 % жирности, руб. за полиэтиленовый пакет весом 1кг	Сметана 20% жирности весовая, руб. за 1кг	Творог обезжиренный весовой, руб. за 1кг	Масло сливочное весовое, руб. за 1кг
Армавир	71,76	81,97	250,95	324,70	594,54
Абинский	76,00	79,00	268,00		1036,00
Кавказский	69,00	75,00			862,00
Приморско-Ахтарский	54,00	60,00	200,00		520,00
Славянский	72,60	80,60			790,80
Успенский	72,22	81,12	277,50		610,00
Средние краевые цены	69,26	76,28	249,11		735,56

Средние цены производителей сельскохозяйственной продукции, реализованной сельскохозяйственными организациями в ЮФО, рублей/тонн, (Росстат)

	молоко сырое крупного рогатого скота		% изменение
	май 2026г.	май 2025г.	
Южный федеральный округ	37 878,51	42 927,73	-11,76
Республика Адыгея	40 434,00	41 760,75	-3,18
Республика Крым	37 745,49	40 032,00	-5,71
Краснодарский край	38 103,57	43 185,46	-11,77

Волгоградская область	33 600,49	42 462,49	-20,87
Ростовская область	38 437,56	43 001,48	-10,61



Индексы потребительских цен на масло и молоко в Краснодарском крае, (krsdstat.gks.ru)

Наименование	15.06.2026г. к 08.06.2026г., %
Масло сливочное	99,36
Молоко питьевое цельное пастеризованное 2,5-3,2% жирности	99,52

Средние потребительские цены на молоко и молочные продукты в городах Краснодарского края на 15.06.2026г., руб., (krsdstat.gks.ru)

Наименование	Краснодарский край	Краснодар	Армавир	Ейск	Новороссийск	Сочи	Туапсе
Масло сливочное, кг	1077,15	1109,55	955,56	889,53	1107,64	1312,75	1114,48
Молоко питьевое цельное пастеризованное 2,5-3,2% жирности, литр	93,47	96,11	87,45	95,59	88,09	101,57	93,04
Молоко питьевое цельное ультрапастеризованное 2,5-3,2% жирности, литр	122,20	113,91	125,96	121,44	111,30	160,37	123,00
Сметана, кг	362,78	349,05	375,92	345,51	328,55	423,11	387,76
Кефир, кг	112,23	115,78	108,06	106,75	114,64	115,01	108,26
Творог, кг	420,57	390,86	379,12	450,76	432,88	453,06	507,17
Смеси сухие молочные для детского питания, кг	1404,75	1418,39	1304,48	1461,05	1281,62	1785,64	1309,30
Сыры твердые, полутвердые и мягкие, кг	946,69	920,89	891,51	886,60	982,67	1077,33	1016,36

Средние розничные цены на молоко и молочные продукты в г. Краснодаре, руб., (krd.ru)

Наименование продукции	Максимальная	Минимальная	Средняя	Прирост средней розничной цены в % 16.06.26г. к 09.06.26г.
Масло сливочное весовое, руб. за 1кг	1 200,00	552,50	904,65	-
Масло сливочное фасованное в пачки, руб. за пачку весом 200г	433,28	157,48	268,04	0,1
Кефир 2,5 % жирности, руб. за полиэтиленовый пакет весом 1кг	120,01	76,26	98,46	0,2
Молоко питьевое 2,5% жирности пастеризованное, руб. за полиэтиленовый пакет ёмкостью 1л	105,00	56,10	83,81	-0,1
Молоко питьевое 2,5% жирности пастеризованное, руб. за картонный пакет (пюр-пак и др.) ёмкостью 1л	148,70	82,99	108,38	-
Молоко питьевое 3,2 % жирности пастеризованное, руб. за полиэтиленовый пакет ёмкостью 1л	127,00	65,00	96,82	1,2
Молоко питьевое 3,2-4,5 % жирности пастеризованное, руб. за картонный пакет (тетра-брик, пюр-пак и др.) ёмкостью 1л	177,50	67,50	127,61	-2,3
Сметана 20% жирности весовая, руб. за 1кг	487,57	230,00	324,56	-2,2
Сметана 20% жирности, руб. за полиэтиленовый пакет весом 500г	250,00	144,95	175,29	-0,7
Творог, обезжиренный весовой, руб. за 1кг	482,77	313,33	400,23	-
Творог, обезжиренный, за пачку весом 200г	113,10	58,66	88,93	-

При написании обзора использовались материалы ресурсов dairynews.ru, mcs.gov.ru, milknews.ru, РЭК, krd.ru, krsdstat.gks.ru, и других открытых информационных источников.

**Информация подготовлена отделом информационно-аналитическим
ГКУ КК «Кубанский сельскохозяйственный информационно-консультационный центр»**

Информация предоставляется «как есть» и только для информационных целей, не для торговых целей или консультаций, и публикуется с задержкой.