

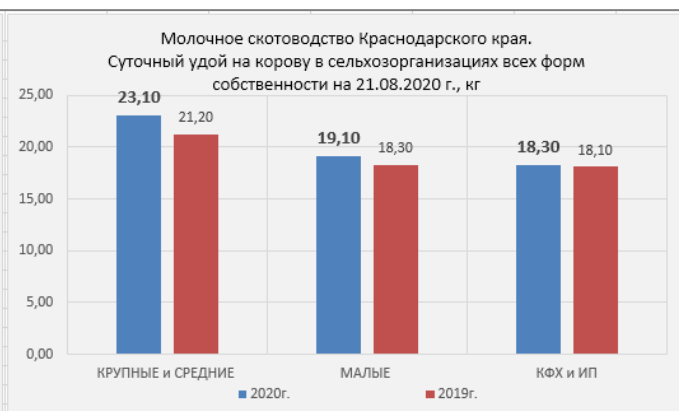
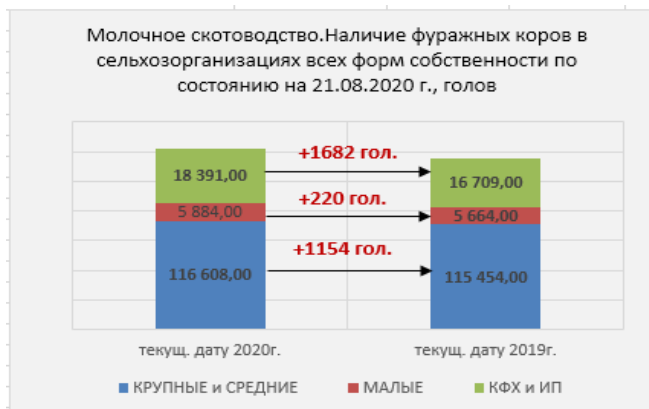
О СИТУАЦИИ НА РЫНКЕ МОЛОКА И МОЛОЧНОЙ ПРОДУКЦИИ В КРАСНОДАРСКОМ КРАЕ НА 21.08.2020 ГОДА

Молочное скотоводство на 20.08.2020 г. Наличие коров во всех категориях хозяйств составляет 204815, из них в: крупных и средних сельхозпредприятиях – 116607 гол. (в 2019 г. – 115456 гол.), валовой надой составляет 2689,74 тн, суточный удой от одной коровы – 23,1 кг; малых сельхозпредприятий - 5884 гол. (в 2019 г. – 5664 гол.), валовой надой 112,8 тн, суточный на одну корову – 19,2 кг; крестьянско-фермерских хозяйствах – 18391 гол. (в 2019 г. – 16709 гол.), валовой надой 336,5 тн, суточный – 18,3 кг; количество коров в ЛПХ – 63933 гол. (63633 гол. в 2019г.)

В крае ведутся работы по воспроизводству стада в ЛПХ. Так по состоянию на 30.07.2020 года в ЛПХ зарегистрировано телок старше 1 года – 14505 голов, осеменено телок за июль 785 голова. Осеменено телок с начала года 5558 голов (+785 гол. за месяц). Наличие коров 59006 голов, осеменено коров за июль 1805 голов. Осеменено коров с начала года 16426 голов.

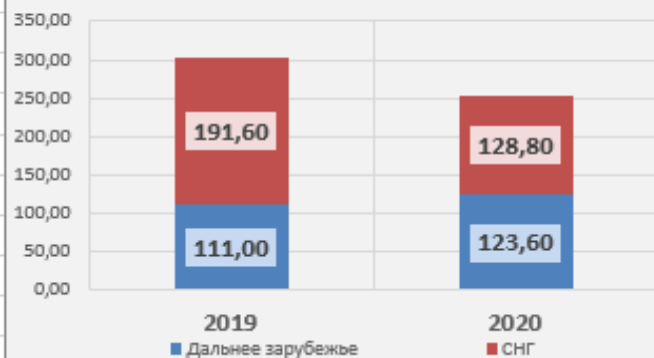
Ведется закупка молока в ЛПХ организациями потребительской кооперации и предприятиями перерабатывающей промышленности. С начала 2020 года закуплено 72448 тн (в 2019 г. – 70571,2 тн). Средняя закупочная цена на молоко в ЛПХ составляет 21,14 руб./кг

Производство молока: всего 140882 голов коров (без учета ЛПХ) (137829 голов в 2019 г.), валовой надой – 3138,9 тн, что на 284,2 тн больше, чем на аналогичную дату 2019 года (в 2019г – 2854,8 тн), суточный удой – 22,3 кг (в 2019г – 20,7 кг), что на 1,6 кг больше показателей прошлого года на эту дату.

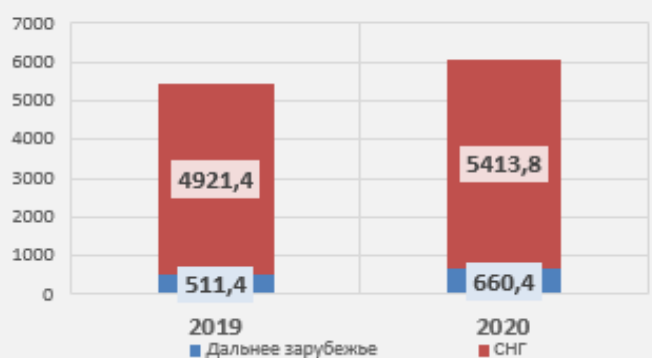


По данным Южного таможенного управления по Краснодарскому краю с января по июнь 2020 года было экспортировано 252,4 тн молока и сливок, сгущенного или с добавлением сахара или других подсластителей в страны дальнего зарубежья и СНГ. Для сравнения в 2019 году за аналогичный период было отправлено 302,7 тн, что на 50,3 тн больше, чем в 2020 году. Но в 2020 году увеличен экспорт молочной продукции в страны дальнего зарубежья на 12,6 тн.

Экспорт молока и сливок, сгущенных или с добавлением сахара в Краснодарском крае, тн, январь-июнь 2019 и 2020гг



Импорт молока и молочной продукции в Краснодарский край, тн, январь-июнь 2019 и 2020 гг.



Внешняя торговля Краснодарского края в январе-июне 2020г. Молоко и молочная продукция

Наименование товара	Единица измерения	Всего			Дальнее зарубежье			СНГ		
		вес, тонн	кол-во	стоимость, тыс. долл.США	вес, тонн	кол-во	стоимость, тыс. долл.США	вес, тонн	кол-во	стоимость, тыс. долл.США
<i>Экспорт</i>										
МОЛОКО И СЛИВКИ, СГУЩЕННЫЕ ИЛИ С ДОБАВЛЕНИЕМ САХАРА ИЛИ ДРУГИХ ПОДСЛАЩИВАЮЩИХ ВЕЩЕСТВ	КГ	252,4	0,0	353,6	123,6	0,0	153,8	128,8	0,0	199,9
<i>Импорт</i>										
МОЛОКО И СЛИВКИ, СГУЩЕННЫЕ ИЛИ С ДОБАВЛЕНИЕМ САХАРА ИЛИ ДРУГИХ ПОДСЛАЩИВАЮЩИХ ВЕЩЕСТВ	КГ	0,6	0,0	0,5	0,0	0,0	0,0	0,6	0,0	0,5
СЛИВОЧНОЕ МАСЛО И ПРОЧИЕ ЖИРЫ И МАСЛА, ИЗГОТОВЛЕННЫЕ ИЗ МОЛОКА; МОЛОЧНЫЕ ПАСТЫ	КГ	313,5	0,0	1 727,4	0,0	0,0	0,0	313,5	0,0	1 727,4
СЫРЫ И ТВОРОГ	КГ	5 760,1	0,0	25 302,9	660,4	0,0	2 363,3	5 099,7	0,0	22 939,6

Средне краевые потребительские цены на молоко и молочную продукцию в Краснодарском крае в 2020 году (руб.), по данным РЭК Краснодарского края

Наименование товара	29.07.2020	05.08.2020	12.08.2020	19.08.2020	изменения за месяц, %	изменения к аналогичному у периоду 2019 г., %	изменения к началу 2020 г., %	спарклайн-график с 01.01.2020г.
Молоко питьевое 2,5% жирн. пастеризованное в полиэтиленовом пакете	50,29	50,29	50,31	50,38	↑ 0,26	↑ 5,64	↑ 3,26	
Молоко питьевое 2,5% жирн. пастеризованное в картонном пакете	72,37	72,67	72,78	72,88	↑ 1,08	↑ 7,71	↑ 6,54	
Молоко питьевое 3,2% жирн. пастеризованное в полиэтиленовом пакете	59,20	59,05	58,95	58,56	↓ -0,80	↑ 5,60	↑ 2,73	
Молоко питьевое 3,2% жирн. и пастеризованное в картонном пакете (тетра-брик, пюр-пак, элопак и др.)	81,70	82,01	82,10	82,15	↑ 1,38	↑ 7,77	↑ 5,44	
Кефир 2,5 % жирн. за полиэтиленовый пакет	55,34	55,46	55,77	55,86	↑ 0,90	↑ 4,32	↑ 3,09	
Сметана 20% жирности весовая	175,76	175,61	175,83	175,83	↑ 0,26	↑ 10,12	↑ 5,06	
Сметана 20% жирн. за полиэтиленовый пакет	86,52	86,64	86,79	86,56	↑ 0,17	↑ 5,72	↑ 4,37	
Творог обезжиренный весовой	217,94	216,81	216,72	216,61	↓ -0,46	↑ 5,95	↓ -0,47	
Творог обезжиренный	59,52	59,55	59,66	59,99	↑ 1,22	↑ 5,92	↑ 5,09	
Масло сливочное весовое	381,23	381,39	381,04	381,88	↑ 0,16	↑ 9,86	↑ 1,56	
Масло сливочное фасованное в пачки	102,39	102,25	102,28	103,07	↑ 0,49	↑ 8,59	↑ 4,90	

Средние потребительские цены на молоко и молочную продукцию в городах Краснодарского края на 17 августа 2020 г (данные Крайстат)							
Наименование продукции	Краснодарский край	Краснодар	Армавир	Ейск	Новороссийск	Сочи	Туапсе
Масло сливочное, за кг	503,75	507,53	444,46	551,55	516,05	550,03	502,07
Маргарин, за кг	128,05	120,71	133,54	126,39	122,77	137,42	138,84
Молоко питьевое цельное пастеризованное 2,5-3,2% жирности, цена за литр	56,25	59,17	52,29	57,8	55,05	57,61	54
Молоко питьевое цельное стерилизованное 2,5-3,2% жирности, цена за литр	80,73	72,99	83,56	95,55	74,45	94,3	80,96
Сметана, за кг	213,95	202,02	204,29	227,03	216,53	244,29	225,29
Творог жирный, кг	295,93	287,82	284,89	319,44	338,95	280,64	279,52
Смеси сухие молочные для детского питания, за кг	894,43	862,66	925,21	896,99	875,74	1093,61	809,16
Сыры сычужные твердые и мягкие, за кг	573,12	547,62	552,21	595,55	571,17	635,64	611,96

**Информация подготовлена отделом информационно-аналитическим
ГБУ КК «Кубанский сельскохозяйственный ИКЦ»**

Информация предоставляется «как есть» и только для информационных целей, не для торговых целей или консультаций, и публикуется с задержкой.