

О СИТУАЦИИ НА РЫНКЕ МОЛОКА И МОЛОЧНОЙ ПРОДУКЦИИ В КРАСНОДАРСКОМ КРАЕ ПО СОСТОЯНИЮ НА 21.07.2022 ГОДА

Оперативная информация о текущих работах в животноводстве

Молочное скотоводство (на 21.07.2022 г.). Наличие коров во всех категориях хозяйств составляет 201 264 гол, из них в: крупных и средних сельхозпредприятиях – 116 258 гол. (в 2021 г. – 113 628 гол.), валовой надой составляет 2 831,88 тн, суточный удой от одной коровы – 24,40 кг; малых сельхозпредприятий – 6 792 гол. (в 2021 г. – 8 113 гол.), валовой надой – 141,88 тн, суточный на одну корову – 20,90 кг; крестьянско-фермерских хозяйствах и ИП – 17 425 гол. (в 2021 г. – 17 083 гол.), валовой надой – 327,93 тн, суточный – 18,80 кг; количество коров в ЛПХ – 60 789 гол. (62 433 гол. в 2021 г.).


Производство молока: всего 140 475 голов коров (без учета ЛПХ) (138 824 голов в 2021 г.), валовой надой – 3 301,69 тн, что на 274,94 тн больше, чем на аналогичную дату 2021 года (в 2021 г. – 3 026,75 тн), суточный удой – 23,50 кг, что на 1,70 кг больше, чем на аналогичную дату 2021 года (в 2021 г. – 21,80 кг).

В крае ведутся работы по воспроизводству стада в ЛПХ. Так по состоянию на 30.06.2022 г. в ЛПХ зарегистрировано тёлоч старше 1 года – 17 102 голов, осеменено тёлоч за июнь - 962 голов. Осеменено тёлоч с начала года – 5 844 голов. Осеменено коров за июнь – 2 334 голов. Осеменено коров с начала года – 13 230 голов.

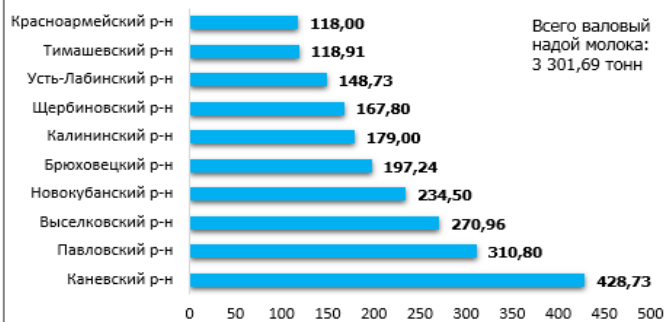
Развитие мясного скотоводства по состоянию на 21.07.2022 г.: всего голов КРС составляет 47 046 голов (2021 г. – 41 731 голов), в т. ч. коров 16 365 голов (2021 г. – 14 257 голов). Всего случено и осеменено 5 739 голов (8 732 гол. в 2021 г.).

Ведется закупка молока в ЛПХ организациями потребительской кооперации и предприятиями перерабатывающей промышленности. С начала 2022 года закуплено 63 730,40 тн (в 2021 г. – 63 837,00 тн). Средняя закупочная цена на молоко в ЛПХ составляет 26,49 руб./кг.

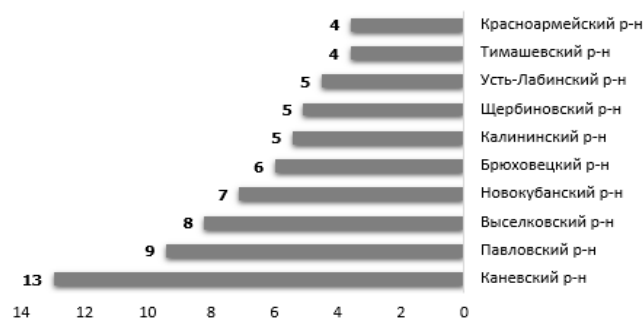
Наличие коров во всех категориях хозяйств Краснодарского края, голов по состоянию на 21.07.2022 г.



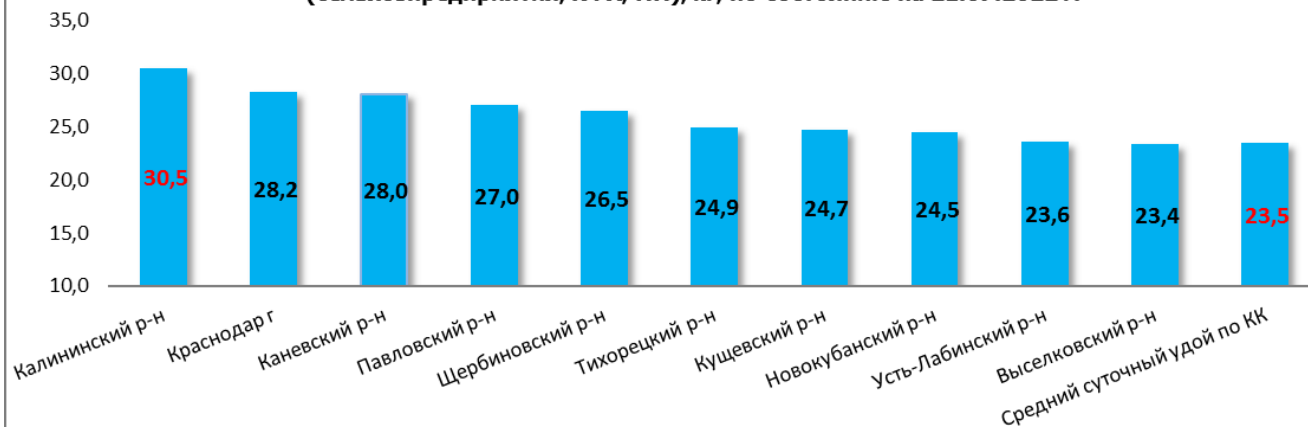
Топ-10 районов Краснодарского края по максимальному валовому надоему молока (сельхозпредприятия, КФХ, ИП) тонн, по состоянию на 21.07.2022 г.



Топ-10 районов Краснодарского края в общем валовом надоему молока (сельхозпредприятия, КФХ, ИП), % по состоянию на 21.07.2022 г.



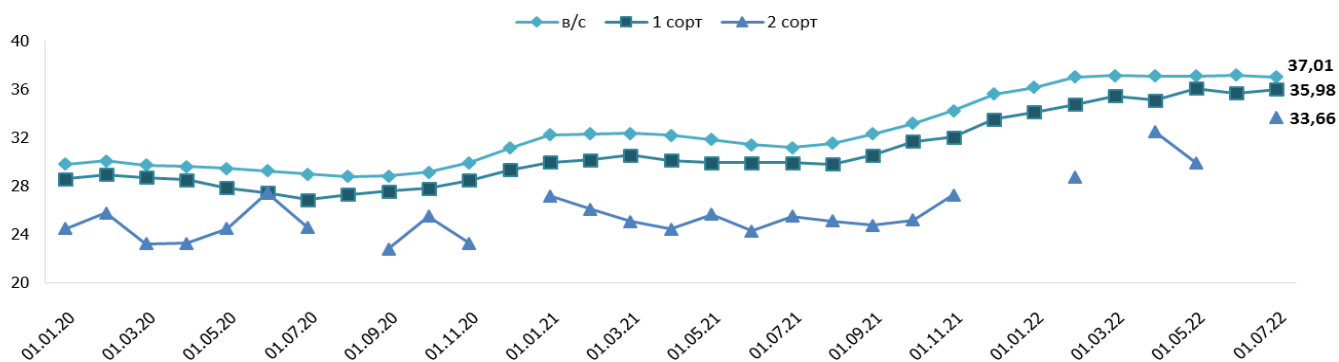
Топ-10 районов Краснодарского края с максимальным суточным удоем молока (сельхозпредприятия, КФХ, ИП), кг, по состоянию на 21.07.2022 г.



ПРОИЗВОДСТВО ОТДЕЛЬНЫХ ВИДОВ ПИЩЕВЫХ ПРОДУКТОВ В КРАСНОДАРСКОМ КРАЕ, тыс.тонн (gks.ru/region)

	май 2022г.	январь-май 2022г.	в % к	
			май 2021г.	январю-маю 2021г.
Производство молочной продукции			97,6	97,7
молоко, кроме сырого	32,9	180,0	108,9	108,0
масло сливочное	0,8	4,3	91,8	110,1
сыры	1,7	7,9	122,3	98,8
творог	2,0	10,1	91,6	93,5
молоко и сливки, сгущенные или с добавками сахара или подслащающих веществ, не сухие, млн усл. банок			67,1	104,5
продукты кисломолочные (кроме творога и продуктов из творога)	14,3	67,9	96,7	95,9
мороженое	5,4	25,7	85,0	92,4

ЗАКУПОЧНАЯ ЦЕНА МОЛОКА, ПОСТУПИВШЕГО НА МОЛОЧНЫЕ ЗАВОДЫ КРАСНОДАРСКОГО КРАЯ ОТ СЕЛЬХОЗОРГАНИЗАЦИЙ, РУБ./КГ., С НДС



Средние потребительские цены на молоко и молочные продукты в городах Краснодарского края на 15.07.22 г. (руб.), krsdstat.gks.ru

Наименование	Краснодарский край	Краснодар	Армавир	Ейск	Новороссийск	Сочи	Туапсе
Масло сливочное, за кг	722,06	750,96	699,54	680,16	670,97	813,31	704,45
Молоко питьевое цельное пастеризованное 2,5-3,2% жирности, цена за литр	70,02	71,31	65,91	71,66	66,19	75,75	71,60
Молоко питьевое цельное стерилизованное 2,5-3,2% жирности, цена за литр	96,32	88,26	99,04	103,54	93,23	113,48	98,13
Сметана, за кг	284,50	269,10	275,12	304,56	294,20	319,46	286,46
Творог, за кг	360,42	314,15	401,35	384,69	334,54	403,21	398,12
Сыры сычужные твердые и мягкие, за кг	743,72	692,98	711,86	787,65	750,42	878,11	787,07

Индекс потребительских цен в Краснодарском крае (krsdstat.gks.ru)

Наименование	08.07.2022г. к 15.07.2022г.
Масло сливочное	100,82
Молоко питьевое цельное пастеризованное 2,5-3,2% жирности	99,96

Средние розничные цены на молоко и молочные продукты в г. Краснодаре на 19.07.2022 г. (krd.ru)

Наименование продукции	max	min	Средняя	Прирост средней розничной цены в % 19.07.22 г. к 12.07.22 г.
Масло сливочное весовое, руб. за 1кг	480,00	427,00	458,00	
Масло сливочное фасованное в пачки, руб. за пачку весом 200г	186,67	83,33	148,91	1,4%
Кефир 2,5 % жирности, руб. за полиэтиленовый пакет весом 1кг	85,00	54,99	71,99	0,9%
Молоко питьевое 2,5% жирности пастеризованное, руб. за полиэтиленовый пакет ёмкостью 1л	80,00	36,10	61,82	0,6%
Молоко питьевое 2,5% жирности пастеризованное, руб. за картонный пакет (пюр-пак и др.) ёмкостью 1л	95,00	68,00	77,02	0,1%
Молоко питьевое 3,2 % жирности пастеризованное, руб. за полиэтиленовый пакет ёмкостью 1л	86,90	53,33	73,41	-0,4%
Молоко питьевое 3,2-4,5 % жирности пастеризованное, руб. за картонный пакет (тетра-брик, пюр-пак и др.) ёмкостью 1л	230,50	150,00	189,41	-
Сметана 20% жирности весовая, руб. за 1кг	230,50	150,00	189,41	
Сметана 20% жирности, руб. за полиэтиленовый пакет весом 500г	152,50	90,00	123,02	-0,1%
Творог, обезжиренный весовой, руб. за 1кг	389,00	186,00	249,00	
Творог, обезжиренный, за пачку весом 200г	93,33	52,11	76,41	0,7%

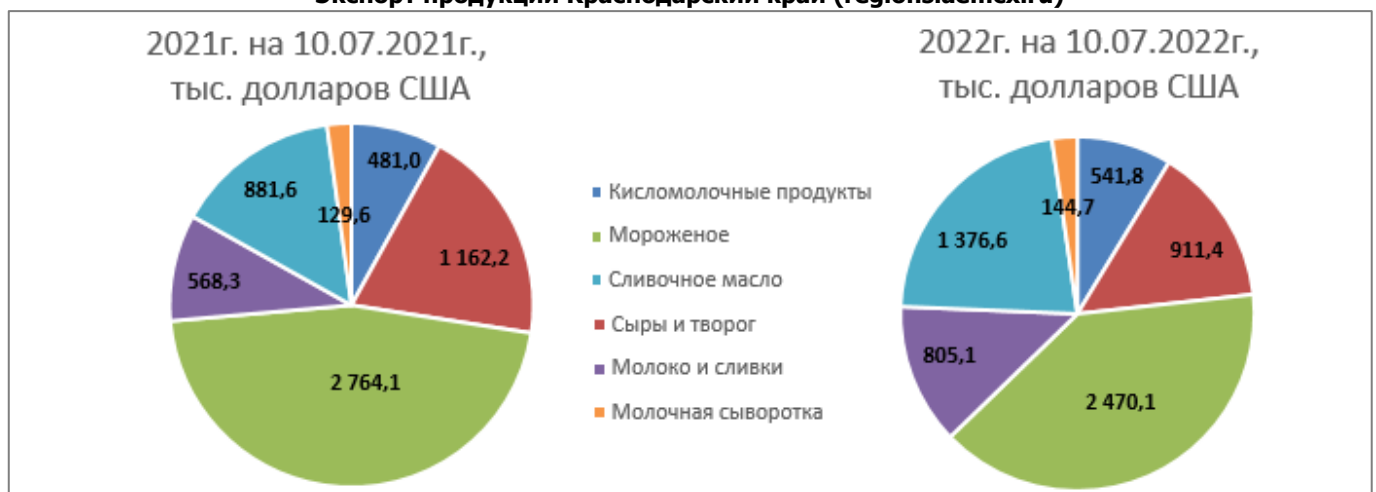
Среднекраевые уровни оптово-отпускных цен предприятий производителей, предприятий оптовой торговли и розничных цен по состоянию на 12 и 19 июля 2022 года (rek.krasnodar.ru)

Наименование товара	Оптово-отпускные цены предприятий производителей			Оптово-отпускные цены предприятий оптовой торговли			Розничные цены		
	12.07.22	19.07.22	Индекс, %	12.07.22	19.07.22	Индекс, %	12.07.22	19.07.22	Индекс, %
Молоко питьевое 2,5% жирности пастеризованное в полиэтиленовом пакете, руб. за 1л	55,65	55,65	100,00	55,25	55,38	100,24	63,25	63,19	99,90
Молоко питьевое 2,5% жирности пастеризованное в картонном пакете (тетрабрик, пюр-пак, элопак и др.), руб. за 1л				61,97	62,72	101,22	84,23	84,13	99,89
Молоко питьевое 3,2% жирности пастеризованное в полиэтиленовом пакете, руб. за 1л	61,83	61,83	100,00	62,45	62,74	100,47	74,52	74,40	99,83
Молоко питьевое 3,2-4,5% жирности пастеризованное в картонном пакете (тетрабрик, пюр-пак, элопак и др.), руб. за 1л							91,13	91,35	100,24
Кефир 2,5 % жирности, руб. за полиэтиленовый пакет весом 1кг	60,33	60,33	100,00	60,07	60,10	100,04	70,66	70,44	99,68
Сметана 20% жирности весовая, руб. за 1кг	195,30	195,30	100,00	180,30	180,26	99,98	224,91	224,91	100,00
Сметана 20% жирности, руб. за полиэтиленовый пакет весом 500г	90,90	90,90	100,00	84,06	84,29	100,27	113,62	113,34	99,75
Творог обезжиренный весовой, руб. за 1кг				245,43	246,43	100,41	266,43	266,36	99,98
Творог обезжиренный, руб. за пачку весом 200г				63,06	63,23	100,27	75,59	75,87	100,37
Масло сливочное весовое, руб. за 1кг	507,57	507,71	100,03	353,83	355,06	100,35	539,40	544,90	101,02
Масло сливочное фасованное в пачки, руб. за пачку весом 200г	122,56	122,59	100,03	105,35	105,35	100,00	134,47	134,48	100,00

Об уровнях оптово-отпускных цен предприятий производителей, находящихся на территории городов и районов края по состоянию на 19 июля 2022 года

Район	Молоко питьевое 2,5% жирности пастеризованное в полиэтиленовом пакете, руб. за 1л	Кефир 2,5 % жирности, руб. за полиэтиленовый пакет весом 1кг	Сметана 20% жирности весовая, руб. за 1кг	Творог обезжиренный весовой, руб. за 1кг	Масло сливочное весовое, руб. за 1кг
Армавир	55,20	60,20	152,50	192,00	320,00
Абинский	56,00	62,00	195,00		640,00
Выселковский					493,00
Динской	55,00			260,00	
Кавказский	55,00	59,00			621,00
Приморско-Ахтарский	54,00	60,00	200,00		520,00
Славянский	56,30	60,40			430,00
Староминский			234,80		
Успенский	58,00		194,20		530,00
Средние краевые цены	55,65	60,33	195,30		507,71

Экспорт продукции Краснодарский край (regions.aemcx.ru)



Экспорт продукции Краснодарский край (regions.aemcx.ru)

Наименование	2021 на 10.07.2021, тыс. долларов США	2022 на 10.07.2022, тыс. долларов США	прирост в 2022 к 2021, %
Кисломолочные продукты	481,0	541,8	12,6
Сыры и творог	1 162,2	911,4	-22,0
Мороженое	2 764,1	2 470,1	-10,6
Молоко и сливки	568,3	805,1	41,7
Сливочное масло	881,6	1 376,6	56,1
Молочная сыворотка	129,6	144,7	11,7
Общий итог	5 993,0	6 249,8	4,3

При написании обзора использовались материалы ресурсов dairynews.ru, mcx.gov.ru, msh.krasnodar.ru, milknews.ru, Министерства сельского хозяйства РФ и других открытых информационных источников.

**Информация подготовлена отделом информационно-аналитическим
ГКУ КК «Кубанский сельскохозяйственный информационно-консультационный центр»**

Информация предоставляется «как есть» и только для информационных целей, не для торговых целей или консультаций, и публикуется с задержкой.