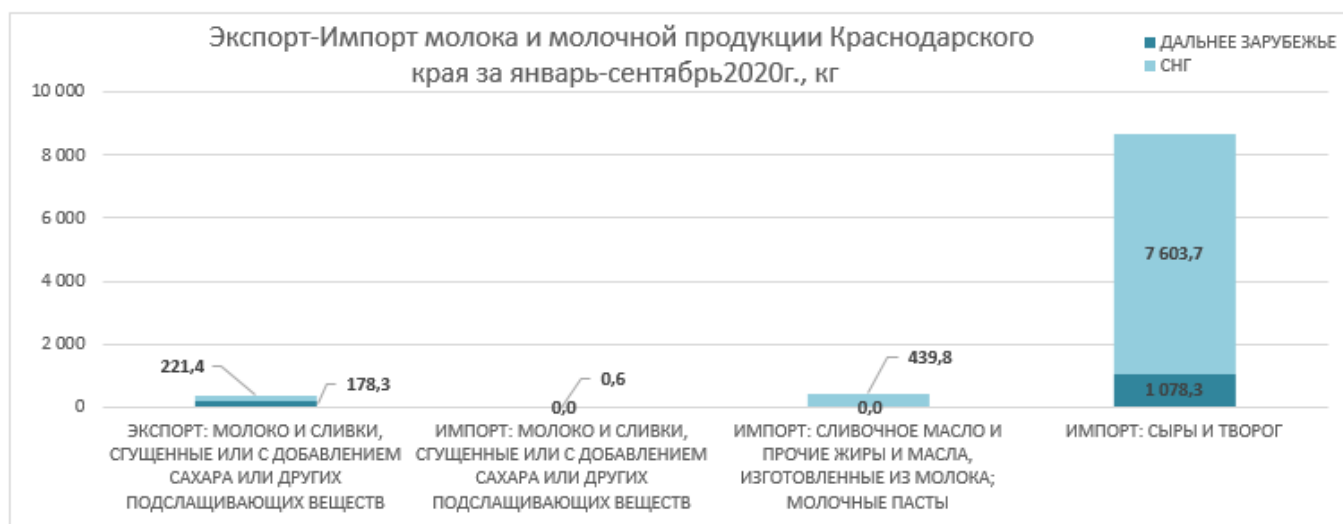


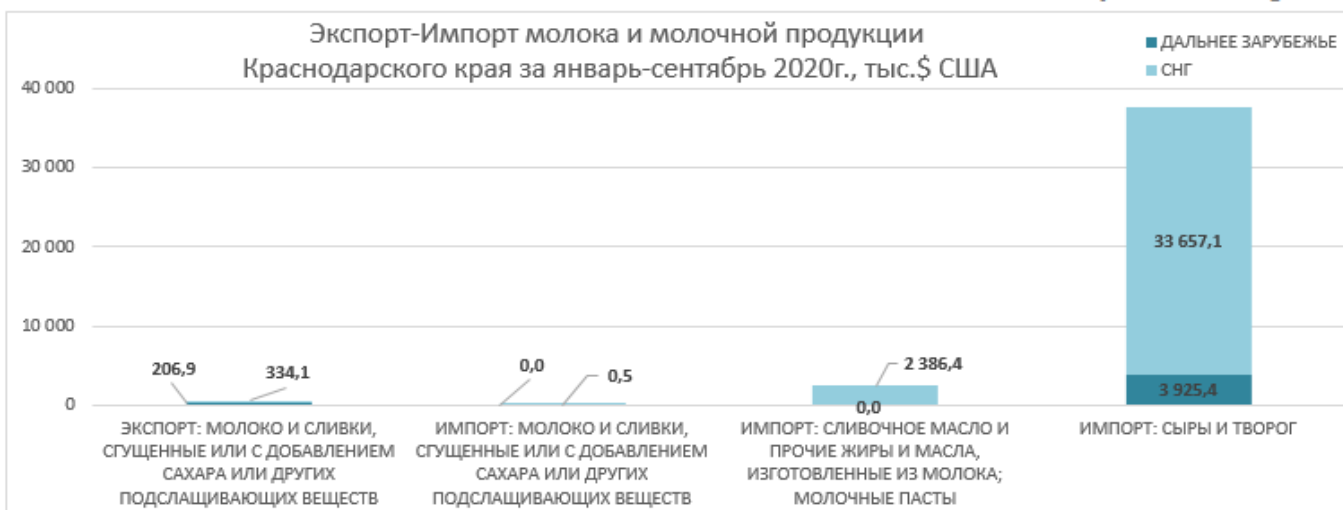
О СИТУАЦИИ НА РЫНКЕ МОЛОКА И МОЛОЧНОЙ ПРОДУКЦИИ В КРАСНОДАРСКОМ КРАЕ ПО СОСТОЯНИЮ НА 18.12.2020 ГОДА

Внешняя торговля Краснодарского края в январе-сентябре 2020г. Молоко и молочная продукция

Наименование товара	Единица измерения	Всего			Дальнее зарубежье			СНГ		
		вес, тонн	кол-во	стоимость, тыс. \$ США	вес, тонн	кол-во	стоимость, тыс. \$	вес, тонн	кол-во	стоимость, тыс. \$ США
Экспорт										
МОЛОКО И СЛИВКИ, СГУЩЕННЫЕ ИЛИ С ДОБАВЛЕНИЕМ САХАРА ИЛИ ДРУГИХ ПОДСЛАЩИВАЮЩИХ ВЕЩЕСТВ	кг	399,6	0,0	541,0	178,3	0,0	206,9	221,4	0,0	334,1
Импорт										
МОЛОКО И СЛИВКИ, СГУЩЕННЫЕ ИЛИ С ДОБАВЛЕНИЕМ САХАРА ИЛИ ДРУГИХ ПОДСЛАЩИВАЮЩИХ ВЕЩЕСТВ	кг	0,6	0,0	0,5	0,0	0,0	0,0	0,6	0,0	0,5
СЛИВОЧНОЕ МАСЛО И ПРОЧИЕ ЖИРЫ И МАСЛА, ИЗГОТОВЛЕННЫЕ ИЗ МОЛОКА; МОЛОЧНЫЕ ПАСТЫ	кг	439,8	0,0	2 386,4	0,0	0,0	0,0	439,8	0,0	2 386,4
СЫРЫ И ТВОРОГ	кг	8 682,0	0,0	37 582,5	1 078,3	0,0	3 925,4	7 603,7	0,0	33 657,1



yutu.customs.gov.ru



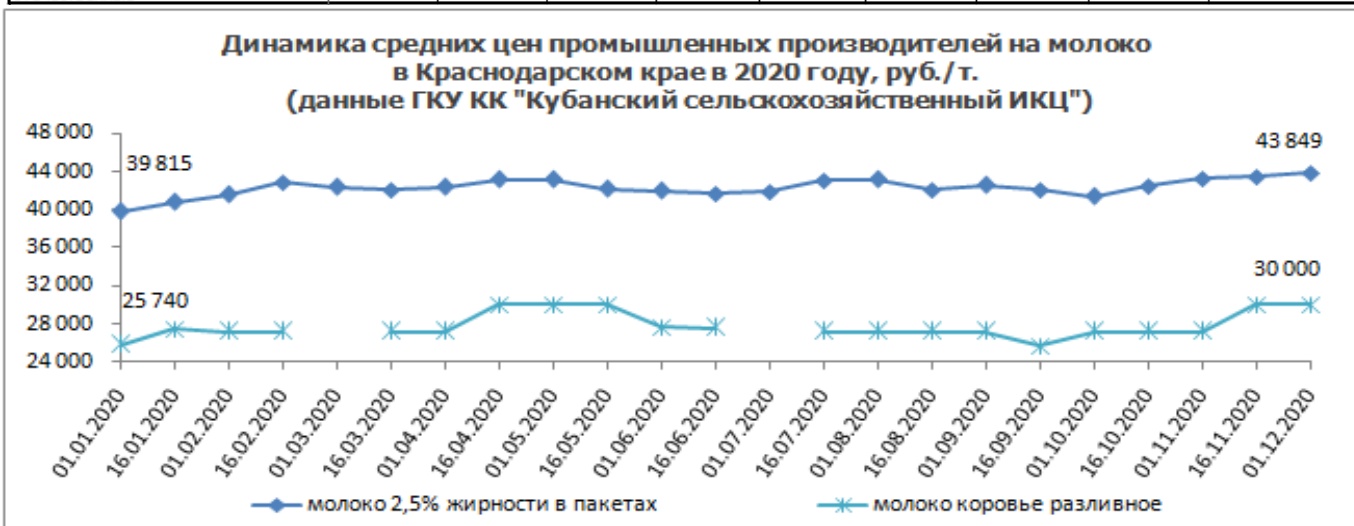
yutu.customs.gov.ru

Среднекраевые потребительские цены на молоко и молочную продукцию в Краснодарском крае в 2020 году (руб.), по данным РЭК Краснодарского края													
Наименование товара	07.10.20	14.10.20	21.10.20	28.10.20	05.11.20	11.11.20	18.11.20	25.11.20	02.12.20	09.12.20	изменения за предыдущий месяц, %	изменения к аналогичному у периоду 2019г., %	изменения к началу 2020г., %
Молоко питьевое 2,5% жирн. пастеризованное в полиэтиленовом пакете	50,42	50,35	50,41	50,42	50,43	50,64	50,77	50,90	50,94	51,21	↑ 1,59	↑ 5,33	↑ 4,96
Молоко питьевое 2,5% жирн. пастеризованное в картонном пакете	72,49	72,62	72,71	72,61	72,89	73,23	73,29	73,65	73,42	73,22	↑ 0,70	↑ 6,63	↑ 7,03
Молоко питьевое 3,2% жирн. пастеризованное в	58,93	58,77	58,74	58,92	59,02	59,23	59,34	59,68	59,51	59,91	↑ 2,00	↑ 6,91	↑ 5,11
Молоко питьевое 3,2% жирн. и пастеризованное в картонном пакете (тетра-брик, люр-пак, элопак и др.)	81,66	81,63	81,62	81,71	81,95	81,76	81,76	81,81	81,65	81,62	↑ 0,00	↑ 5,13	↑ 4,76
Кефир 2,5 % жирн. за полиэтиленовый пакет	55,58	55,81	55,87	56,02	56,05	56,25	56,49	56,51	56,50	56,62	↑ 1,34	↑ 4,74	↑ 4,48
Сметана 20% жирности весовая	174,58	174,59	174,93	175,32	175,35	177,52	177,76	177,92	178,63	180,80	↑ 3,36	↑ 9,13	↑ 8,03
Сметана 20% жирн. за полиэтиленовый пакет	88,24	88,30	88,32	88,77	88,68	88,74	89,14	89,48	89,47	89,48	↑ 1,32	↑ 8,25	↑ 7,89
Творог обезжиренный весовой	217,58	217,69	217,89	218,76	219,23	221,64	222,12	221,76	222,54	224,01	↑ 2,81	↑ 3,67	↑ 2,93
Творог обезжиренный	60,60	60,18	60,15	59,94	59,97	60,28	60,25	60,49	60,57	60,61	↑ 0,76	↑ 6,54	↑ 6,17
Масло сливочное весовое	385,93	384,45	386,25	386,22	384,97	385,79	386,47	387,62	387,29	388,22	↑ 0,51	↑ 4,90	↑ 3,24
Масло сливочное фасованное в пачки	103,55	103,84	103,54	103,92	104,01	105,01	105,36	105,67	105,81	105,92	↑ 2,30	↑ 9,04	↑ 7,80

Средние потребительские цены на молоко и молочные продукты в городах Краснодарского края на 14.12.2020г.							
Наименование	Краснодарский край	Краснодар	Армавир	Ейск	Новороссийск	Сочи	Туапсе
Масло сливочное, за кг	509,17	503,52	455,24	577,63	515,75	566,92	503,93
Мargarin, за кг	132,80	126,47	137,67	129,27	128,06	141,00	143,82
Молоко питьевое цельное пастеризованное 2,5-3,2% жирности, цена за литр	56,54	60,34	52,00	57,36	53,70	59,05	54,42
Молоко питьевое цельное стерилизованное 2,5-3,2% жирности, цена за литр	80,35	76,40	82,26	89,51	73,12	92,80	78,78
Сметана, за кг	220,08	208,28	214,51	228,18	223,30	241,92	235,10
Творог жирный, за кг	296,28	282,29	297,57	321,19	346,00	286,30	267,75
Сыры сычужные твердые и мягкие, за кг	579,89	551,28	558,47	610,11	571,48	654,47	619,41

krsdstat.gks.ru

Средние цены промышленных производителей на молоко и молочную продукцию в Краснодарском крае в 2020 году, руб./т (данные ГКУ КК "Кубанский сельскохозяйственный ИКЦ")									
Наименование продукции	01.09.2020	16.09.2020	01.10.2020	16.10.2020	01.11.2020	16.11.2020	01.12.2020	Изменение +/-, % за месяц	Изменение цены к аналогичной дате 2019г., +/-
молоко 2,5% жирности в пакетах	42 582	42 077	41 391	42 434	43 235	43 451	43 849	↑ 3,33	↑ 12,78
молоко 3,2% жирности в пакетах							46 000		↑ 4,55
молоко коровье разливное	27 110	25 680	27 110	27 110	27 110	30 000	30 000	↑ 10,66	↑ 3,45
масло сливочное жирности 82,5% отечественное	386 149	386 149	403 379	403 379	404 621	410 912	421 788	↑ 4,56	↑ 16,71
сметана 20% жирности	151 890	146 141	149 929	151 730	153 792	160 440	160 440	↑ 5,74	↑ 12,29
творог 9% жирности	191 845	202 214	204 293	201 214	203 612	203 612	203 612	↑ 1,19	↑ 16,20
сыры сычужные твердые отечественные	406 842	412 210	412 210	412 763	410 507	416 608	426 608	↑ 3,35	↑ 12,26



Средние розничные цены на молоко и молочные продукты в г. Краснодаре на 07 декабря 2020г.

Наименование продукции	max	min	Средняя	Приrost средней розничной цены в % 14.11.20г. к 05.11.20г.
Масло сливочное весовое, руб. за 1 кг	60,48	40,00	50,94	100,10
Масло сливочное фасованное в пачки, руб. за пачку весом 200 г	98,50	58,70	73,42	99,70
Кефир 2,5 % жирности, руб. за полиэтиленовый пакет весом 1кг	69,00	46,00	59,51	99,70
Молоко питьевое 2,5% жирности пастеризованное, руб. за полиэтиленовый пакет ёмкостью 1 л	120,26	62,23	81,65	99,80
Молоко питьевое 2,5% жирности пастеризованное, руб. за картонный пакет (пюр-пак и др.) ёмкостью 1 л	65,08	46,09	56,50	100,00
Молоко питьевое 3,2 % жирности пастеризованное, руб. за полиэтиленовый пакет ёмкостью 1 л	254,00	110,00	178,63	100,40
Молоко питьевое 3,2-4,5 % жирности пастеризованное, руб. за картонный пакет (тетра-брик, пюр-пак и др.) ёмкостью 1 л	145,00	70,00	89,47	100,00
Сметана 20% жирности весовая, руб. за 1 кг	314,00	134,00	222,54	100,40
Сметана 20% жирности, руб. за полиэтиленовый пакет весом 500 г	72,00	46,00	60,57	100,10
Творог, обезжиренный весовой, руб. за 1 кг	600,00	216,00	387,29	99,90
Творог, обезжиренный, за пачку весом 200г	140,52	74,00	105,81	100,10

krd.ru

При написании обзора использовались материалы ресурсовdairynews.ru, mcx.gov.ru, milkbranch.ru, milknews.ru, Минсельхоз КК, РЭК – департамент цен и тарифов Краснодарского края и других открытых информационных источников.

**Информация подготовлена отделом информационно-аналитическим
ГКУ КК «Кубанский сельскохозяйственный информационно-консультационный центр»**

Информация предоставляется «как есть» и только для информационных целей, не для торговых целей или консультаций, и публикуется с задержкой.

Все CFD (акции, индексы, фьючерсы) и цены предоставляются не биржами, поэтому цены могут быть неточными и могут отличаться от фактической рыночной цены, то есть цены являются ориентировочными и не подходят для торговых целей.