

О СИТУАЦИИ НА РЫНКЕ МОЛОКА И МОЛОКОПРОДУКТОВ В КРАСНОДАРСКОМ КРАЕ ПО СОСТОЯНИЮ НА 14.02.2020 г.

По оперативным данным МСХ Краснодарского края **молочное скотоводство** на 12.02.2020. составляет: крупные и средние сельхозпредприятия –115966 голов (в 2019 г. – 118064 головы), валовой надой составляет 2790,8 тн, суточный удой – 24,1 кг; малые сельхозпредприятия - 5543 головы (в 2019 г. – 3699 головы), валовой надой 110,81 тн, суточный – 20,0 кг; крестьянско-фермерские хозяйства – 17882 голов (в 2019 г. – 16359 голов), валовой надой 305,37 тн, суточный – 17,1 кг; количество коров в ЛПХ – 62710 гол. (63000 в 2019г.)

Ведется **закупка молока в ЛПХ** организациями потребительской кооперации и предприятиями перерабатывающей промышленности. С начала 2020 года закуплено 13539,4 тн (в 2019 г. – 12978 тн). Средняя закупочная цена на молоко в ЛПХ составляет 21,04 руб./кг

Производство молока: всего 139391 голов коров (без учета ЛПХ), валовой надой – 3207,0 тн, что на 271,7 тн больше, чем на аналогичную дату 2019 года (в 2019г – 2935,3 тн), суточный удой – 23,0 кг (в 2019г – 21,3 кг), что на 1,7 кг больше показателей прошлого года на эту дату.

Потребительские цены на молоко и молочную продукцию в Краснодарском крае по данным Росстата, руб./кг

Наименование	13.01.2020	20.01.2020	27.01.2020	03.02.2020	10.02.2020	Изменение за месяц, %	Изменение к началу года, %	Изменение к аналогичному периоду 2019г., %
Масло сливочное, кг	492,12	492,28	493,05	493,09	492,21	↑ 0,10	↑ 0,10	↑ 7,28
Молоко питьевое цельное пастеризованное 2,5-3,2% жирности, л	55,25	55,38	55,43	55,40	55,34	↓ -0,07	↓ -0,07	↑ 4,12
Сметана, кг	205,07	205,95	205,65	205,78	206,40	↑ 1,86	↑ 1,86	↑ 5,54
Творог жирный, кг	282,29	281,97	279,98	280,96	280,49	↓ -0,62	↓ -0,62	↑ 3,13
Сыры сычужные твердые и мягкие, кг	550,24	549,04	549,51	548,62	547,70	↓ -0,28	↓ -0,28	↑ 11,65

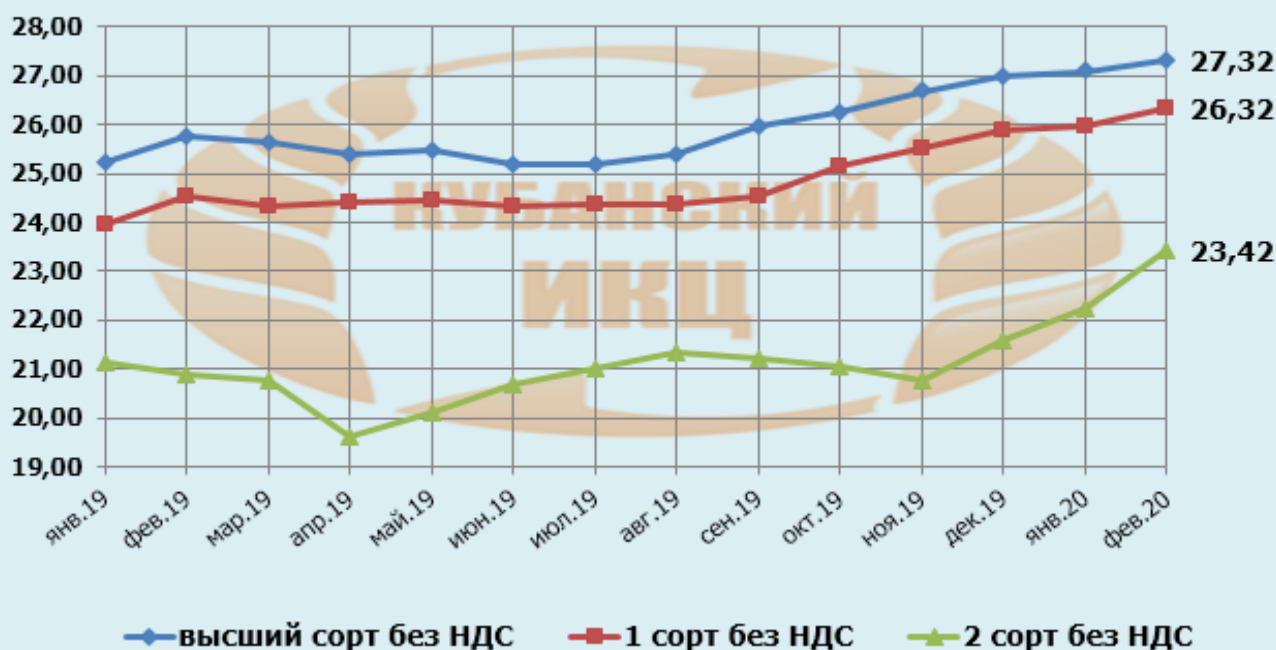
Средние потребительские цены в обследуемых городах Краснодарского края на 10 февраля 2020 года

Наименование продукции	Краснодарский край	Краснодар	Армавир	Ейск	Новороссийск	Сочи	Туапсе
Масло сливочное, за кг	492,21	485,84	440,35	568,38	512,66	517,32	486,76
Мargarин, за кг	125,06	115,72	132,15	118,51	119,32	132,40	144,55
Молоко питьевое цельное пастеризованное 2,5-3,2% жирности, цена за литр	55,34	57,61	52,38	58,49	53,04	55,67	53,66
Молоко питьевое цельное стерилизованное 2,5-3,2% жирности, цена за литр	81,83	77,67	81,15	88,59	79,21	92,68	83,21
Сметана, за кг	206,40	193,65	202,27	215,66	207,77	230,08	220,27
Творог жирный, за кг	280,49	263,02	277,16	309,34	313,17	275,06	275,61
Сыры сычужные твердые и мягкие, за кг	547,70	522,36	541,52	580,05	529,87	580,96	591,21

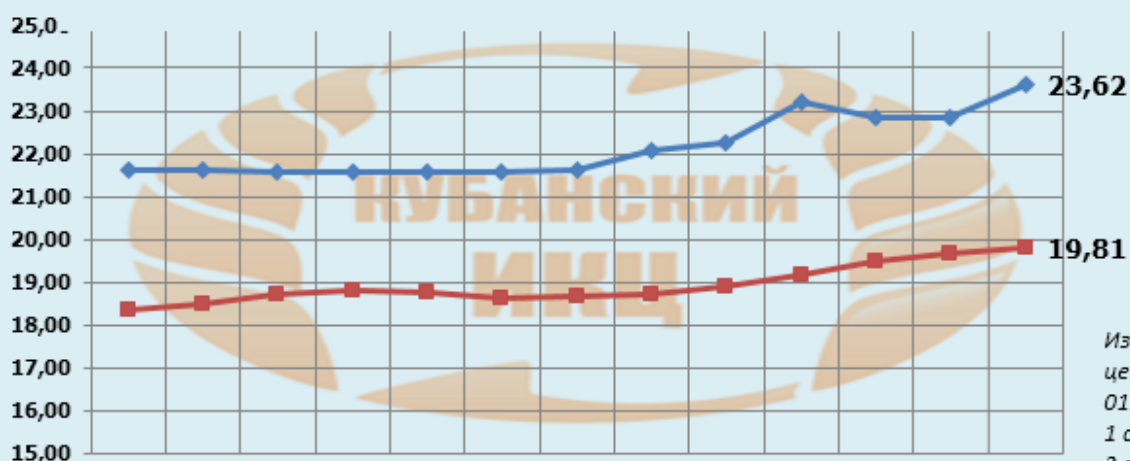
Средние закупочные цены на молоко без НДС, закупаемое молзаводами Краснодарского края в 2019-2020 гг., руб./кг (данные молпредприятий Краснодарского края)

Наименование продукции	сен.19	окт.19	ноя.19	дек.19	январ.20	фев.20	изменения за месяц, +/-%	изменения к 01.02.2019, +/-%
высший сорт без НДС	25,96	26,26	26,68	26,98	27,09	27,32	↑ 0,9	↑ 6,1
1 сорт без НДС	24,52	25,16	25,50	25,87	25,98	26,32	↑ 1,3	↑ 7,3
2 сорт без НДС	21,20	21,04	20,76	21,59	22,25	23,42	↑ 5,3	↑ 12,1

Динамика средних закупочных цен на молоко высшего первого и второго сортов без НДС, закупаемое молзаводами Краснодарского в 2019-2020 гг. руб./кг (данные молпредприятий Краснодарского края)



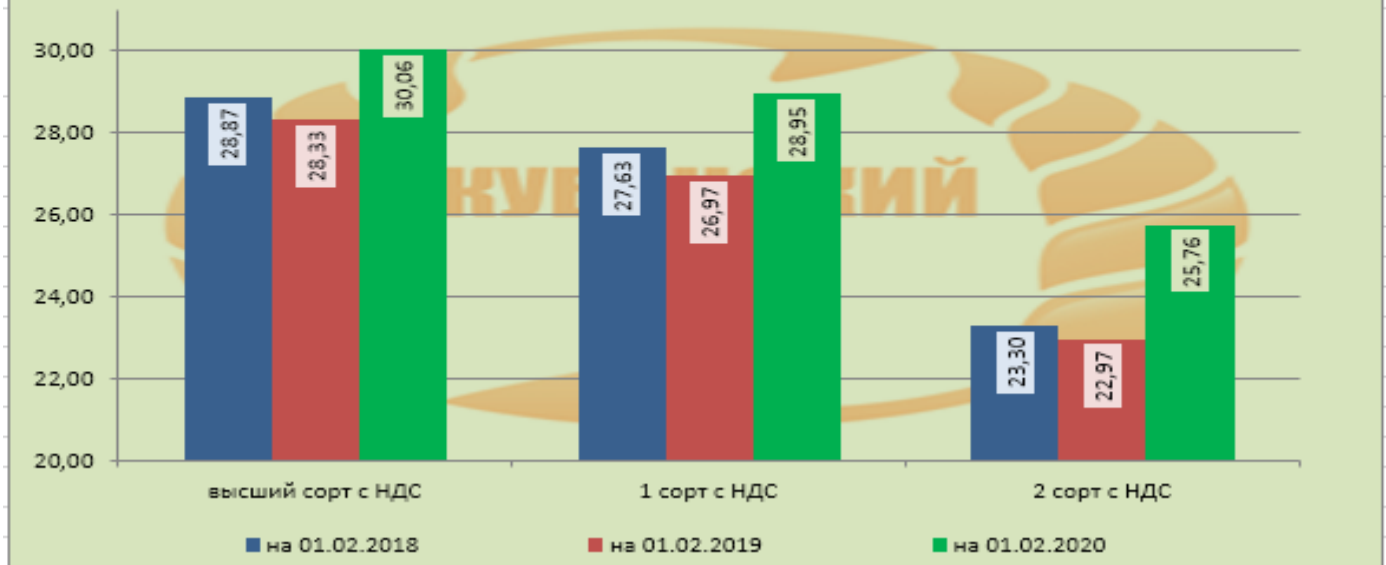
ИНФОРМАЦИЯ
о закупочных ценах на молоко, поступившее на молочные заводы от личных подсобных хозяйств края в 2019-2020гг., руб./кг без НДС (данные молпредприятий Краснодарского края)



Изменение
цены к
01.02.2019:
1 сорт +9,3%
2 сорт +7,9%

	янв.19	фев.19	мар.19	апр.19	май.19	июн.19	июл.19	авг.19	сен.19	окт.19	ноя.19	дек.19	янв.20
1 сорт	21,60	21,61	21,59	21,58	21,57	21,58	21,61	22,06	22,25	23,19	22,82	22,85	23,62
2 сорт	18,37	18,47	18,70	18,79	18,77	18,61	18,66	18,70	18,88	19,18	19,50	19,67	19,81

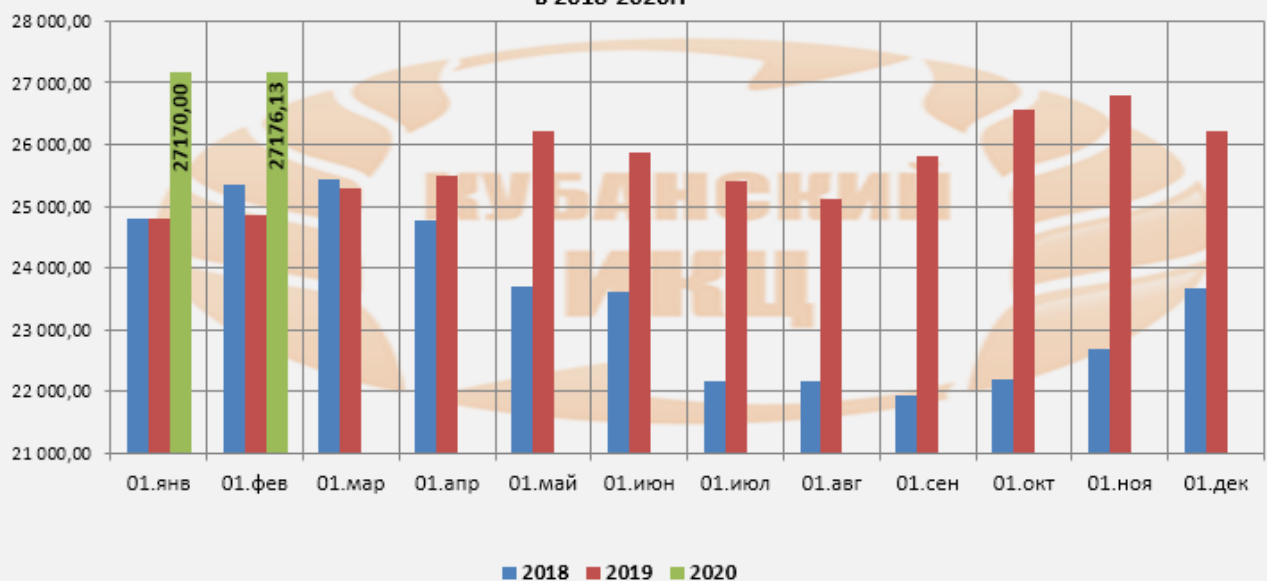
ИНФОРМАЦИЯ
о закупочных ценах на молоко, поступившее на молочные заводы от
сельхозорганизаций края в период 2018 - 2020 гг, руб./кг, данные МСХ
Краснодарского края



Оптово-отпускные цены промышленных производителей на молоко и молочную продукцию в 2019-2020 г., руб./т (данные ГБУ КК «Кубанский сельскохозяйственный ИКЦ»)

Наименование продукции	01.12.2019	16.12.2019	01.01.2020	16.01.2020	01.02.2020	Изменение +/-, % за месяц	Изменение цены к аналогичной дате 2019г., +/- %
молоко 2,5% жирности в пакетах	38 879,30	38 884,30	39 814,71	40 774,13	41 590,00	↑ 4,46	↑ 2,88
молоко 3,2% жирности в пакетах	44 000,00	44 000,00	44 000,00	44 000,00	44 000,00	→ 0,00	→ 0,00
молоко коровье разливное	29 000,00	27 855,00	25 740,00	27 406,67	27 110,00	↑ 5,32	↑ 10,65
масло сливочное жирности 82,5% отечественное	361 408,33	352 350,00	361 075,00	350 000,00	363 541,67	↑ 0,68	↑ 0,12
сметана 20% жирности	142 885,00	138 342,22	147 792,50	149 976,00	147 890,00	↑ 0,07	↑ 11,12
творог 9% жирности	175 231,25	175 231,25	183 880,00	193 641,67	195 214,00	↑ 6,16	↓ -0,59
сыры сычужные твердые отечественные	380 027,50	374 152,50	354 152,50	355 027,50	380 000,00	↑ 7,30	↑ 13,88

Сведения о ценах производителей на реализованное молоко, руб./тн в Краснодарском крае в 2018-2020гг



**Экспорт и импорт молочных продуктов Краснодарский край, январь-декабрь 2019г.
(данные ФТС Южное таможенное управление)**

Наименование товара	Единица измерения	Всего			Дальнее зарубежье			СНГ		
		вес, тонн	кол-во	стоимость, тыс. долл.США	вес, тонн	кол-во	стоимость, тыс. долл.США	вес, тонн	кол-во	стоимость, тыс. долл.США
<i>Экспорт</i>										
МОЛОКО И СЛИВКИ, СГУЩЕННЫЕ ИЛИ С ДОБАВЛЕНИЕМ САХАРА ИЛИ ДРУГИХ ПОДСЛАЩИВАЮЩИХ ВЕЩЕСТВ	кг	694,9	0,0	1 017,0	316,9	0,0	453,6	378,0	0,0	563,4
<i>Импорт</i>										
МОЛОКО И СЛИВКИ, СГУЩЕННЫЕ ИЛИ С ДОБАВЛЕНИЕМ САХАРА ИЛИ ДРУГИХ ПОДСЛАЩИВАЮЩИХ ВЕЩЕСТВ	кг	61,3	0,0	163,6	0,0	0,0	0,0	61,3	0,0	163,6
СЛИВОЧНОЕ МАСЛО И ПРОЧИЕ ЖИРЫ И МАСЛА, ИЗГОТОВЛЕННЫЕ ИЗ МОЛОКА; МОЛОЧНЫЕ ПАСТЫ	кг	561,7	0,0	3 240,5	0,0	0,0	0,0	561,7	0,0	3 240,5
СЫРЫ И ТВОРОГ	кг	8 911,5	0,0	39 635,7	1 212,5	0,0	4 318,8	7 698,9	0,0	35 316,9

**Информация подготовлена отделом информационно-аналитическим
«ГБУ КК «Кубанский сельскохозяйственный ИКЦ»»**

Информация предоставляется «как есть» и только для информационных целей, не для торговых целей или консультаций, и публикуется с задержкой.

Все CFD (акции, индексы, фьючерсы) и цены предоставляются не биржами, поэтому цены могут быть неточными и могут отличаться от фактической рыночной цены, то есть цены являются ориентировочными и не подходят для торговых целей.