

# О СИТУАЦИИ НА РЫНКЕ МОЛОКА И МОЛОЧНОЙ ПРОДУКЦИИ В КРАСНОДАРСКОМ КРАЕ ПО СОСТОЯНИЮ НА 08.10.2021 ГОДА

## О СИТУАЦИИ НА РЫНКЕ МОЛОКА И МОЛОЧНОЙ ПРОДУКЦИИ В КРАСНОДАРСКОМ КРАЕ

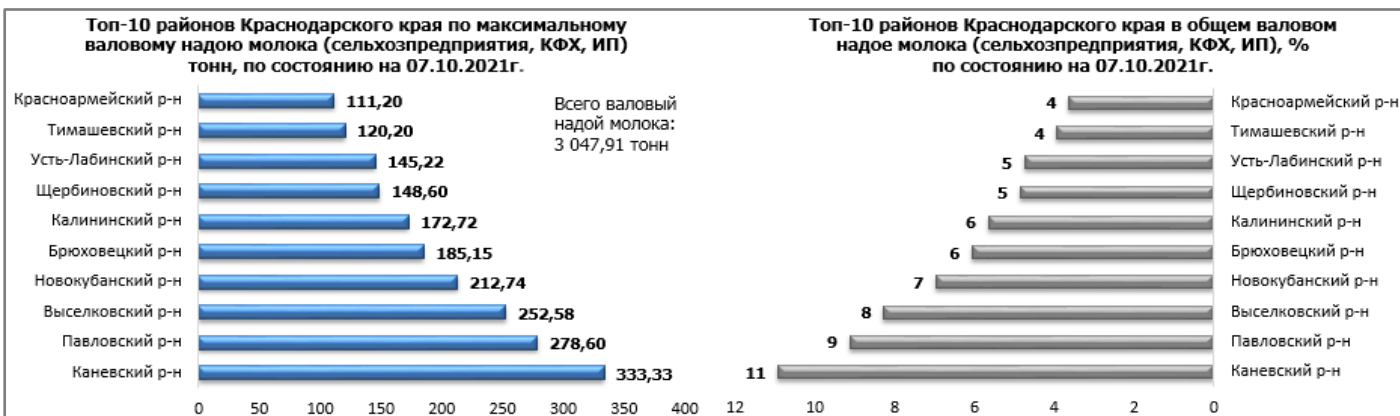
### Оперативная информация о текущих работах в животноводстве

**В крае ведутся работы по воспроизводству стада в ЛПХ.** Так по состоянию на 30.09.2021 г. в ЛПХ зарегистрировано телок старше 1 года – 16 333 голов, осеменено телок за сентябрь - 865 голов. Осеменено телок с начала года - 7 471 голов. Осеменено коров за сентябрь - 2 261 голов. Осеменено коров с начала года – 19 869 голов.

**Ведется закупка молока в ЛПХ** организациями потребительской кооперации и предприятиями перерабатывающей промышленности. С начала 2021 года закуплено 88 980,10 тн (в 2020 г. – 88 084,90 тн). Средняя закупочная цена на молоко в ЛПХ составляет 24,04 руб./кг.

**Производство молока на 07.10.2021г.:** всего 138 354 голов коров (без учета ЛПХ) (138 954 голов в 2020 г.), валовой надой – 3 047,91тн, что на 18,86 тн меньше, чем на аналогичную дату 2020 года (в 2020г. – 3 066,77 тн), суточный удой – 22,00 кг, что на 0,10 кг меньше, чем на аналогичную дату 2020 года (в 2020г. - 22,10 кг).

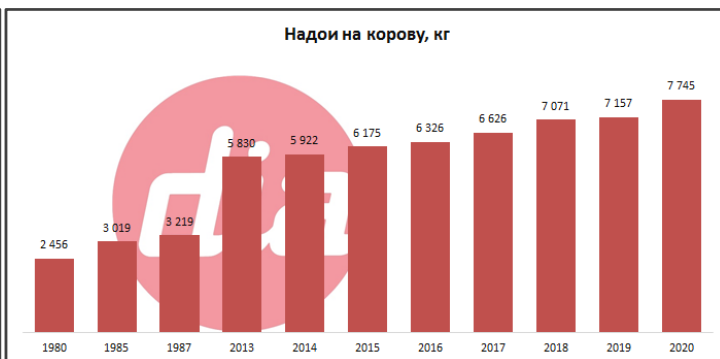
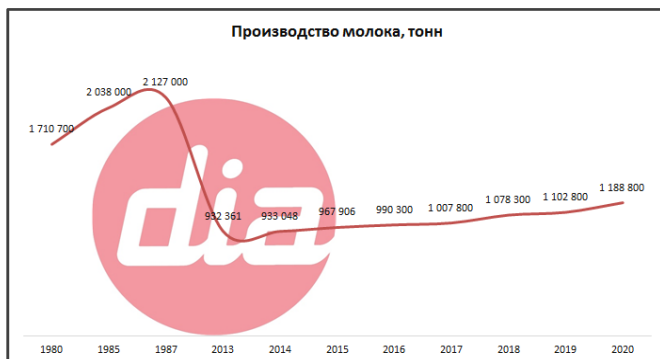
**Молочное скотоводство** (на 07.10.2021 г.). Наличие коров во всех категориях хозяйств составляет 200 670 из них в: крупных и средних сельхозпредприятиях – 113 238 гол. (в 2020 г. – 116 432 гол.), валовой надой составляет 2 580,26 тн, суточный удой от одной коровы – 22,80 кг; малых сельхозпредприятиях – 8 031 гол. (в 2020 г. – 5 898 гол.), валовой надой – 153,37 тн, суточный на одну корову – 19,10 кг; крестьянско-фермерских хозяйствах – 17 085 гол. (в 2020 г. – 16 624 гол.), валовой надой – 314,28 тн, суточный – 18,40 кг; количество коров в ЛПХ – 62 316 гол. (63 003 гол. в 2020г.).



## Краснодарский край: немолочные перспективы

Краснодарский край – один из крупнейших производителей сырого молока в России, однако в 2021 году производство молока начало снижаться. При этом в регионе растут объемы переработки молока и потребления молочной продукции. В целом с точки зрения спроса Краснодарский край перспективный регион, при этом производственный потенциал региона лежит в сфере растениеводства и развития агро и гастротуризма.

Объем производства сырого молока в СХО и КФХ в 2020 году в Краснодарском крае (с Республикой Адыгея) составил 1,2 млн тонн, на 7,8% больше, чем в 2019 и 27,5% больше, чем в 2013 году. Регион находится на втором месте по производству сырого молока в России. Однако в 2021 году производство молока в регионе начало снижаться, по итогам первого полугодия объем производства молока составил 599 тыс. тонн, на 1,7% (-10 тыс. тонн) меньше, чем в первом полугодии 2020 года. Производство молока в КФХ региона в январе-июне 2021 составило 56,9 тыс. тонн, на 7% (-4,1 тыс. тонн) меньше, чем в 2020 году. В СХО снижение по сравнению с 2020 годом составило 1% (-6 тыс. тонн) до 541,7 тыс. тонн. По итогам 2020 года количество СХО-производителей молока в Краснодарском крае составило 162, КФХ-503



Поголовье коров в 2020 году немного сократилось, на 0,4%, до 153,5 тыс. голов, и на 4% меньше, чем в 2013 году. На начало июля 2021 года поголовье коров в Краснодарском крае составило 158 тыс. голов, на 0,9% больше, чем в 2020 году. Надои с 2013 года выросли на 33% до 7 745 кг на корову в 2020 году.

В регионе много крупных игроков, шесть компаний, работающих на молочном рынке Краснодарского края, вошли по итогам 2020 года в рейтинг DIA ТОП-100 крупнейших производителей молока России.

АО Фирма Агрокомплекс им. Н.И. Ткачева, крупнейший производитель молока в Краснодарском крае, и вторая частная компания по объемам производства молока в России, занимает 26% регионального рынка, достаточно большая доля в производстве, однако в России есть регионы, где доля одного производителя превышает 50%. На рынке переработки молока также много крупных игроков, ГК Доминант, ГК Ренна, Агрокомплекс им. Н.И. Ткачева также вошел в число крупнейших переработчиков, в регионе работают транснациональные компании, Danone и PepsiCo, причем компания Danone запустила в 2021 году в Лабинске производство растительных альтернатив под брендом «Альпро».

С точки зрения промышленного потребления регион дефицитный, в 2020 году дефицит молока для промпереработки составил 311,2 тыс. тонн, на 6% больше, чем в 2019 году и в три раза больше, чем в 2013 году. В регионе растут объемы переработки молока и производства молочной продукции. В 2020 году объем производства молочной продукции в пересчете на молоко составил 1,6 млн тонн, на 8% больше, чем в 2019 году. Объем переработки молока в 2020 году составил 1,5 млн тонн, на 7% больше, чем в 2019 году.



Краснодарский край наращивает производство сыров и сырных продуктов, в 2020 году было произведено 36,8 тыс. тонн сыров (+15% к уровню 2019 года) и 7,4 тыс. тонн сырных продуктов (+10% к уровню 2019 года). Также растет производство творога, в 2020 году объем производства творога составил 26,4 тыс. тонн, на 3% больше, чем в 2019 году. Снижается только производство творожных продуктов, в 2020 году производство составило 11,9 тыс. тонн, на 4% меньше, чем в 2019 году.

Динамика производства сливочного масла нестабильна, в 2020 году производство составило 13,2 тыс. тонн, на 1% ниже 2019 года.

По итогам 2020 года на рынке наблюдался небольшой дефицит молока с точки зрения конечного потребления, 87,8 тыс. тонн. По уровню потребления молока Краснодарский край занял шестое место в России, 208 кг на душу населения. В регионе растет численность населения, в 2020 году численность населения составила 6,14 млн человек, на 0,4% больше, чем в 2019 году и на 5,7% больше, чем в 2013 году. Кроме того, рост потребления поддерживают туристы, приезжающие каждый сезон.

Подробная информация о молочном рынке Краснодарского края: <https://www.dairynews.ru/company/region/krasnodarskiy-kray/>

#### ПРОИЗВОДСТВО ОТДЕЛЬНЫХ ВИДОВ ПИЩЕВЫХ ПРОДУКТОВ В КРАСНОДАРСКОМ КРАЕ, тыс.тонн

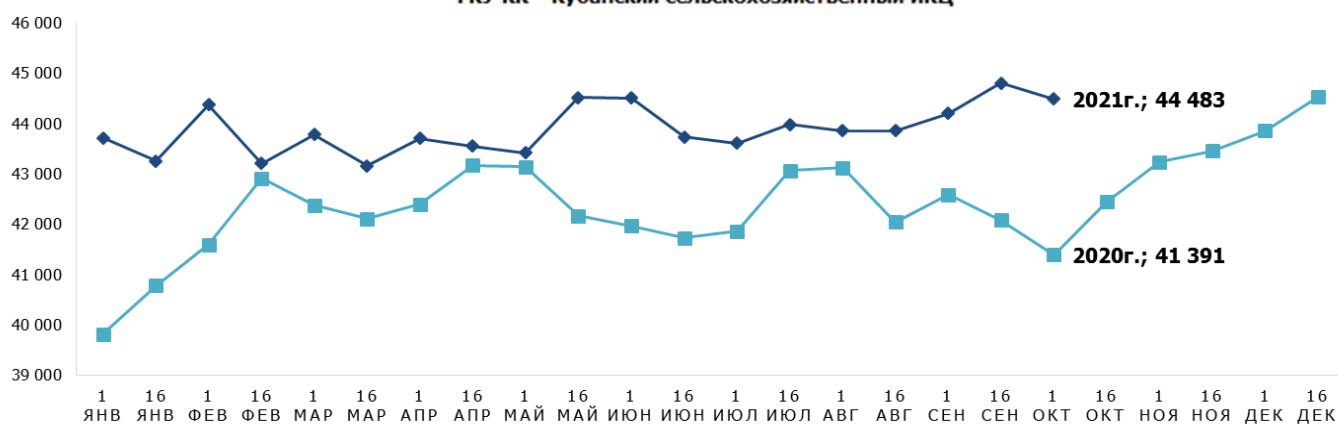
	фактически 2021г.		в % к	
	август	январь-август	август 2020г.	январю-августу 2020г.
<b>Производство молочной продукции</b>			95,7	102,3
молоко, кроме сырого	30,8	259,5	81,8	97,9
масло сливочное	0,7	6,3	99,4	90,9
сыры	1,4	12,2	79,6	92,3
творог	2,2	17,4	98,4	107,3
молоко и сливки, сгущенные или с добавками сахара или подслащивающих веществ, не сухие, млн усл. банок			71,9	92,3
продукты кисломолочные (кроме творога и продуктов из творога)	16,6	119,6	100,1	100,3
мороженое	6,1	46,8	120,0	111,2

gks.ru

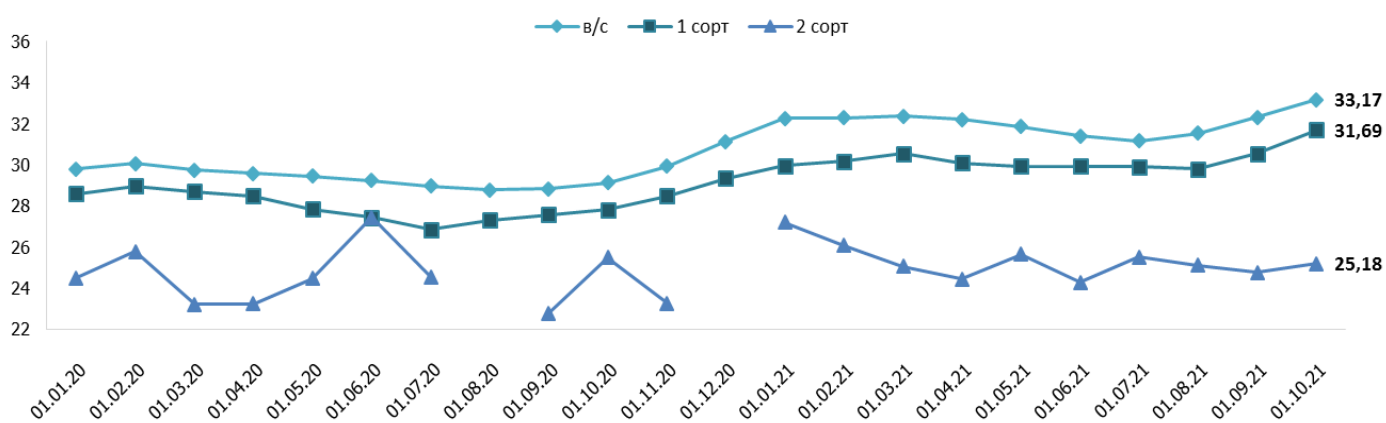
#### Средние цены промышленных производителей на молоко и молочную продукцию в Краснодарском крае в 2020-2021гг, руб./т (данные ГКУ КК "Кубанский сельскохозяйственный ИКЦ")

Наименование продукции	16.08.2021	01.09.2021	16.09.2021	01.10.2021	Изменение, % за месяц	Изменение цены к аналогичной дате 2020г., %
молоко 2,5% жирности в пакетах	43 850	44 195	44 802	44 483	↑ 1	↑ 7
масло сливочное жирности 82,5% отечественное	501 016	501 016	508 488	504 016	↑ 1	↑ 25
сметана 20% жирности	156 005	151 087	150 616	151 630	↑ 0	↑ 1
творог 9% жирности	247 237	247 237	259 260	260 855	↑ 6	↑ 28
сыры сычужные твердые отечественные	477 118	477 118	477 118	483 118	↑ 1	↑ 17

#### ДИНАМИКА СРЕДНИХ ЦЕН ПРОМЫШЛЕННЫХ ПРОИЗВОДИТЕЛЕЙ НА МОЛОКО 2,5% ЖИРНОСТИ В ПАКЕТАХ В КРАСНОДАРСКОМ КРАЕ В 2020Г.-2021Г., РУБ./Т. ГКУ КК "Кубанский сельскохозяйственный ИКЦ"



#### ЗАКУПОЧНАЯ ЦЕНА МОЛОКА, ПОСТУПИВШЕГО НА МОЛОЧНЫЕ ЗАВОДЫ КРАСНОДАРСКОГО КРАЯ ОТ СЕЛЬХОЗОРГАНИЗАЦИЙ, РУБ./КГ., С НДС



**Мониторинг средних оптовых цен на молочные продукты в городе Краснодаре на 29.09.2021г.**

Наименование продукции	Ед.изм.	min	max	Средняя	Прирост средней розничной цены в % 29.09.21г. к 30.08.21г.
Варенец в 2,5% жирности, 0,5 кг	уп.	33,00	65,71	45,79	
Йогурт 2,5% жирн. молочный фас. в пластиковом стакане, 125 г	уп.	16,67	28,05	22,40	
Йогурт молочный фасованный, 500 г	уп.	46,65	65,00	55,95	0,4
Кефир в п/э пак. 2,5% жирн., 1,0 л	уп.	44,00	61,11	52,28	2,7
Маргарин весовой	кг	95,00	110,00	100,26	
Маргарин фасованный,180-200 г	пачка	24,33	24,33	24,33	
Масло животное весовое	кг	278,00	390,00	325,61	0,6
Масло животное фасованное, 200 г	пачка	70,00	136,84	99,79	2,9
Молоко пастеризованное в п/э пакете 2,5% жирности, 1,0 л	уп.	42,00	50,00	46,40	1,9
Ряженка, 0,5 л	уп.	38,67	50,00	46,94	0,5
Сметана 20% жирности весовая	кг	97,60	162,00	135,77	0,7
Сметана в полиэтиленовом пакете 20% жирности фасованная, 0,5 кг	уп.	80,00	100,00	90,15	2,6
Сыр мягких сортов "Адыгейский"	кг	320,00	370,00	336,67	
Сыр мягких сортов "Брынза"	кг	325,20	521,93	428,23	
Сыр твердых сортов "Голландский"	кг	405,00	450,00	426,28	
Сыр твердых сортов "Костромской"	кг	385,00	493,49	426,33	
Сыр твердых сортов "Российский"	кг	390,00	592,36	487,38	
Сырок глазированный, 45 г	уп.	10,35	25,86	19,27	
Творог жирный весовой (9%;5%)	кг	190,00	245,00	223,29	0,2
Творог жирный, фасованный, 200 г (9%; 5%)	пачка	49,00	69,42	59,67	0,1
Творог обезжиренный весовой	кг	179,60	195,00	184,73	-0,7
Творог обезжиренный фасованный, 200 г	пачка	45,10	62,28	56,10	-0,1

krd.ru

**Средние розничные цены на молоко и молочные продукты в г. Краснодаре на 01.10.2021г. (krd.ru)**

Наименование продукции	max	min	Средняя	Прирост средней розничной цены в % 01.10.21г. к 01.09.21г.
Масло сливочное весовое, руб. за 1кг	380,00	300,00	342,25	
Масло сливочное фасованное в пачки, руб. за пачку весом 200г	147,09	86,67	112,34	1,3%
Кефир 2,5 % жирности, руб. за полиэтиленовый пакет весом 1кг	68,90	48,88	60,01	0,6%
Молоко питьевое 2,5% жирности пастеризованное, руб. за полиэтиленовый пакет ёмкостью 1л	65,90	31,66	50,88	1,2%
Молоко питьевое 2,5% жирности пастеризованное, руб. за картонный пакет (пюр-пак и др.) ёмкостью 1л	75,90	57,72	66,95	1,8%
Молоко питьевое 3,2 % жирности пастеризованное, руб. за полиэтиленовый пакет ёмкостью 1л	68,00	44,44	58,67	-0,8%
Молоко питьевое 3,2-4,5 % жирности пастеризованное, руб. за картонный пакет (тетра-брик, пюр-пак и др.) ёмкостью 1л	82,46	50,99	72,12	0,6%
Сметана 20% жирности весовая, руб. за 1кг	180,00	120,00	143,75	
Сметана 20% жирности, руб. за полиэтиленовый пакет весом 500г	120,00	71,66	94,35	0,4%
Творог, обезжиренный весовой, руб. за 1кг	262,00	150,00	187,00	
Творог, обезжиренный, за пачку весом 200г	76,67	47,65	63,98	2,1%

**Средние потребительские цены на молоко и молочные продукты в городах Краснодарского края на 04.10.2021г. (руб.)**

Наименование	Краснодарский край	Краснодар	Армавир	Ейск	Новороссийск	Сочи	Туапсе
Масло сливочное, за кг	541,77	544,44	465,68	586,52	543,97	612,04	561,26
Маргарин, за кг	160,78	149,98	164,12	158,68	173,12	165,86	169,57
Молоко питьевое цельное пастеризованное 2,5-3,2% жирности, цена за литр	57,77	57,57	55,04	61,36	55,50	61,19	59,51
Молоко питьевое цельное стерилизованное 2,5-3,2% жирности, цена за литр	84,86	78,88	88,14	92,54	81,11	98,17	83,19
Сметана, за кг	232,95	218,65	226,09	241,46	239,98	258,86	248,65
Творог жирный, за кг	307,64	300,58	313,65	326,79	329,72	292,45	285,85
Сыры сычужные твердые и мягкие, за кг	608,85	580,70	566,17	650,91	620,86	665,67	662,31

krsdstat.gks.ru

**Среднекраевые потребительские цены на молоко и молочную продукцию в Краснодарском крае в 2020 -2021гг.,  
(по данным РЭК Краснодарского края )**

Наименование товара	25.08.21	01.09.21	08.09.21	15.09.21	изменения за предыдущий месяц, %	изменения к аналогичному периоду 2020г., %	изменения к началу 2021г.,%
Молоко питьевое 2,5% жирн. пастеризованное в полиэтиленовом пакете, руб. за 1л	53,12	53,12	53,24	53,51	↑ 0,7	↑ 6,1	↑ 3,9
Молоко питьевое 2,5% жирн. пастеризованное в картонном пакете руб. за 1л	74,89	74,72	75,24	75,65	↑ 1,3	↑ 4,5	↑ 3,2
Молоко питьевое 3,2% жирн. пастеризованное в полиэтиленовом пакете руб. за 1л	61,94	61,88	62,35	62,38	↑ 1,2	↑ 6,5	↑ 3,8
Молоко питьевое 3,2% жирн. и пастеризованное в картонном пакете (тетра-брик, пюр-пак, элопак и др.) руб. за 1л	85,18	85,07	85,13	85,26	↑ 0,2	↑ 4,3	↑ 3,2
Кефир 2,5 % жирн. за полиэтиленовый пакет весом 1кг	59,90	60,01	60,29	60,11	↑ 0,5	↑ 7,6	↑ 4,2
Сметана 20% жирности весовая, руб. за 1кг	185,26	185,86	185,67	185,13	↑ 0,5	↑ 6,5	↑ 3,5
Сметана 20% жирн.за полиэтиленовый пакет весом 500г	94,70	95,04	95,53	96,16	↑ 1,5	↑ 10,6	↑ 6,1
Творог обезжиренный весовой, руб. за 1кг	236,42	237,78	237,50	238,29	↑ 0,8	↑ 10,0	↑ 4,9
Творог обезжиренный, руб. за пачку весом 200г	64,31	64,44	64,51	64,32	↓ 0,0	↑ 7,1	↑ 5,5
Масло сливочное весовое, руб. за 1кг	400,24	402,73	401,37	402,54	↑ 0,2	↑ 5,2	↑ 4,9
Масло сливочное фасованное в пачки, руб. за пачку 200г	112,77	113,37	113,31	114,04	↑ 1,0	↑ 10,5	↑ 7,2

При написании обзора использовалась информация gks.ru, krd.ru, krsdstat.gks.ru, dairynews.ru, РЭК Краснодарского края и другие открытые источники.

**Информация подготовлена отделом информационно-аналитическим  
ГКУ КК «Кубанский сельскохозяйственный информационно-консультационный центр»**

Информация предоставляется «как есть» и только для информационных целей, не для торговых целей или консультаций, и публикуется с задержкой.

Все CFD (акции, индексы, фьючерсы) и цены предоставляются не биржами, поэтому цены могут быть неточными и могут отличаться от фактической рыночной цены, то есть цены являются ориентировочными и не подходят для торговых целей.