

О СИТУАЦИИ НА РЫНКЕ МОЛОКА И МОЛОЧНОЙ ПРОДУКЦИИ В КРАСНОДАРСКОМ КРАЕ ПО СОСТОЯНИЮ НА 07.07.2026 ГОДА

О СИТУАЦИИ НА РЫНКЕ МОЛОКА И МОЛОЧНОЙ ПРОДУКЦИИ В КРАСНОДАРСКОМ КРАЕ

Производство отдельных видов пищевых продуктов в Краснодарском крае, тыс.тонн, (Краснодарстат)

	май 2026г.	январь-май 2026г.	в % к	
			маю 2025г.	январю-маю 2025г.
молоко, кроме сырого	37,1	173,6	114,5	103,9
масло сливочное	1,0	5,2	108,2	102,7
сыры	2,0	8,7	96,2	96,6
творог	2,2	10,7	123,4	118,2
продукты кисломолочные (кроме творога и продуктов из творога)	16,3	71,9	105,4	100,7
мороженое	7,3	34,8	111,9	110,9

Молочное скотоводство (07.07.2026г.). Наличие коров в крупных и средних сельхозпредприятиях – 112566 гол, валовой надой – 3206,37 тн, суточный удой на одну корову – 28,50 кг; наличие коров в малых сельхозпредприятиях – 6659 гол, валовой надой – 183,26 тн, суточный удой на одну корову – 27,50 кг; наличие коров в крестьянско-фермерских хозяйствах и ИП – 14850 гол, валовой надой – 325,32 тн, суточный удой на одну корову – 21,90 кг.

Производство молока (07.07.2026г.): всего 134075 голов коров (без учета ЛПХ) (138556 голов в 2025г.), валовой надой – 3714,95 тн (в 2025 г. – 3787,33тн), суточный удой – 27,70 кг (в 2025г. – 27,30 кг).

В крае ведутся **работы по воспроизводству стада в ЛПХ.** Так по состоянию на 25.06.2026г. в ЛПХ зарегистрировано тёлоч старше 1 года – 14105 голов, осеменено тёлоч за июнь 2026г. – 824 голов, осеменено тёлоч с начала 2026г - 4355 голов. Наличие коров – 37553 голов, осеменено коров за июнь 2026г. – 1467 голов, осеменено коров с начала 2026г. – 7967 голов.

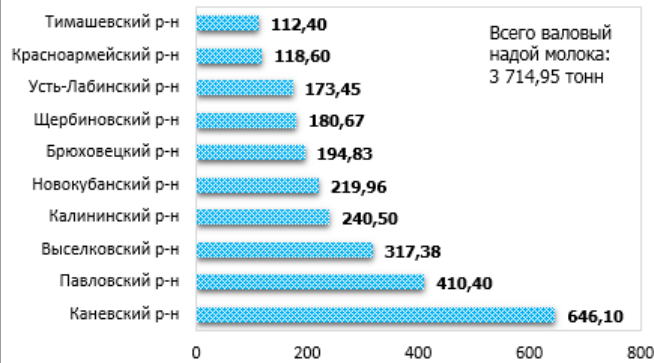
Развитие мясного скотоводства по состоянию на 02.07.2026г.: всего голов КРС составляет 33176 голов (2025г. - 43515 голов), в т. ч. коров 10938 голов (2025г. – 13989 голов).

Ведется закупка молока в ЛПХ по состоянию на 07.07.2026г.: организациями потребительской кооперации и предприятиями перерабатывающей промышленности с начала 2026 года закуплено 52228,10 тн.

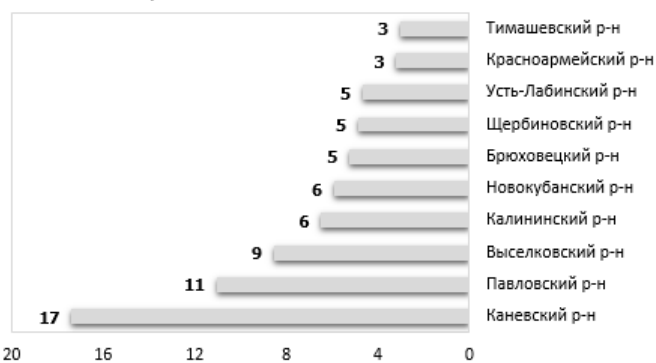
Средняя закупочная цена на молоко в ЛПХ по состоянию на 02.07.2026г. составляет 32,48 руб./кг. Количество коров в ЛПХ (02.07.2026г.) – 38428 гол. (47612 гол. в 2025г.).



Топ-10 районов Краснодарского края с максимальным валовым надоем молока (сельхозпредприятия, КФХ, ИП) тонн, по состоянию на 07.07.2026г.



Доля Топ-10 районов Краснодарского края в общем валовом надое молока (сельхозпредприятия, КФХ, ИП), %, по состоянию 07.07.2026г.



Среднекраевые уровни оптово-отпускных цен предприятий производителей, предприятий оптовой торговли и розничных цен, (rek.krasnodar.ru)

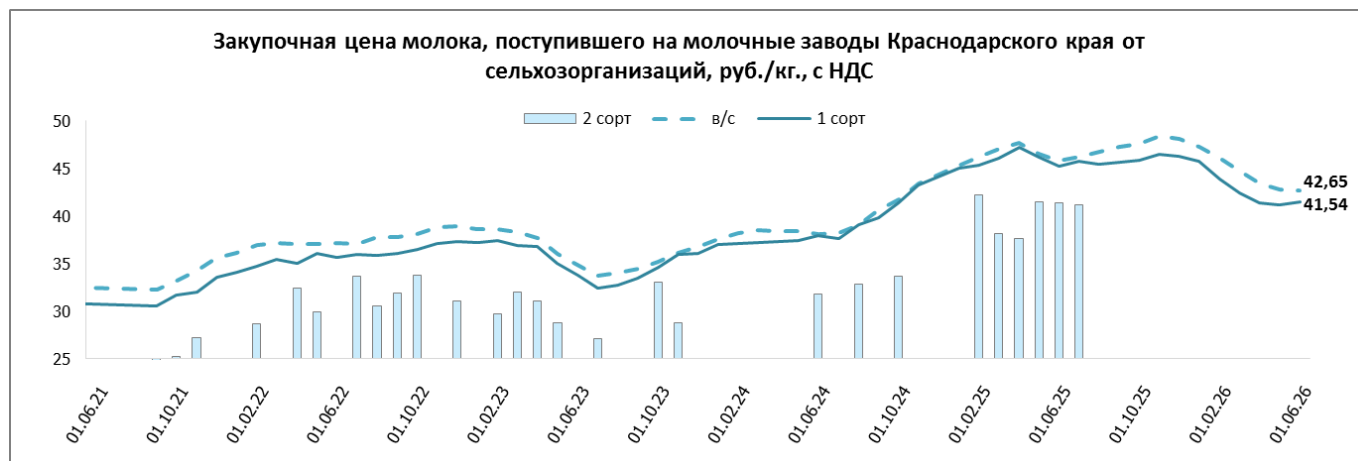
Наименование товара	Оптово-отпускные цены предприятий производителей			Оптово-отпускные цены предприятий оптовой торговли			Розничные цены		
	24.06.26	01.07.26	Индекс, %	24.06.26	01.07.26	Индекс, %	24.06.26	01.07.26	Индекс, %
Молоко питьевое 2,5% жирности пастеризованное в полиэтиленовом пакете, руб. за 1л	69,26	69,26	100,00	77,85	77,85	100,00	83,09	83,20	100,13
Молоко питьевое 2,5% жирности пастеризованное в картонном пакете (тетрабрик, пюр-пак, элопак и др.), руб. за 1л				84,42	84,42	100,00	105,58	106,14	100,53
Молоко питьевое 3,2% жирности пастеризованное в полиэтиленовом пакете, руб. за 1л	84,40	84,40	100,00	93,22	93,22	100,00	98,55	98,82	100,28
Молоко питьевое 3,2-4,5% жирности пастеризованное в картонном пакете (тетрабрик, пюр-пак, элопак и др.), руб. за 1л							116,84	117,33	100,42
Кефир 2,5 % жирности, руб. за полиэтиленовый пакет весом 1кг	76,28	76,28	100,00	87,88	87,88	100,00	93,36	94,23	100,93
Сметана 20% жирности весовая, руб. за 1кг	249,11	249,11	100,00	300,70	300,70	100,00	289,89	289,98	100,03
Сметана 20% жирности, руб. за полиэтиленовый пакет весом 500г	116,56	116,56	100,00	133,41	133,41	100,00	143,48	144,28	100,56
Творог обезжиренный весовой, руб. за 1кг				351,92	351,92	100,00	328,67	328,38	99,91
Творог обезжиренный, руб. за пачку весом 200г				77,19	77,19	100,00	85,93	86,23	100,35
Масло сливочное весовое, руб. за 1кг	735,56	735,56	100,00	615,70	615,70	100,00	852,55	852,06	99,94
Масло сливочное фасованное в пачки, руб. за пачку весом 200г	185,50	185,50	100,00	165,99	167,21	100,74	193,14	192,51	99,68

Оптово-отпускные цены предприятий производителей, находящихся на территории городов и районов края по состоянию на 01.07.2026 года, (rek.krasnodar.ru)

Район	Молоко питьевое 2,5% жирности пастеризованное в полиэтиленовом пакете, руб. за 1л	Кефир 2,5 % жирности, руб. за полиэтиленовый пакет весом 1кг	Сметана 20% жирности весовая, руб. за 1кг	Творог обезжиренный весовой, руб. за 1кг	Масло сливочное весовое, руб. за 1кг
Армавир	71,76	81,97	250,95	324,70	594,54
Абинский	76,00	79,00	268,00		1036,00
Кавказский	69,00	75,00			862,00
Приморско-Ахтарский	54,00	60,00	200,00		520,00
Славянский	72,60	80,60			790,80
Успенский	72,22	81,12	277,50		610,00
Средние краевые цены	69,26	76,28	249,11		735,56

Индексы потребительских цен на масло и молоко в Краснодарском крае, (krsdstat.gks.ru)

Наименование	29.06.2026г. к 22.06.2026г., %
Масло сливочное	100,48
Молоко питьевое цельное пастеризованное 2,5-3,2% жирности	100,52



Средние потребительские цены на молоко и молочные продукты в городах Краснодарского края на 29.06.2026г., руб., (krsdstat.gks.ru)

Наименование	Краснодарский край	Краснодар	Армавир	Ейск	Новороссийск	Сочи	Туапсе
Масло сливочное, кг	1084,98	1109,55	978,04	870,78	1129,94	1312,75	1134,98
Молоко питьевое цельное пастеризованное 2,5-3,2% жирности, литр	94,14	96,13	88,24	95,81	88,72	105,83	93,04
Молоко питьевое цельное ультрапастеризованное 2,5-3,2% жирности, литр	122,72	116,46	126,84	121,44	109,20	158,29	122,47
Сметана, кг	362,71	348,31	375,92	353,31	328,55	416,66	387,76
Кефир, кг	112,59	115,78	109,31	107,82	115,85	113,77	107,89
Творог, кг	419,20	390,86	371,75	450,76	440,65	442,43	507,17
Смеси сухие молочные для детского питания, кг	1415,90	1435,21	1327,74	1462,00	1289,52	1795,40	1298,29
Сыры твердые, полутвердые и мягкие, кг	949,76	949,40	886,83	875,94	959,96	1098,91	983,57

Средние розничные цены на молоко и молочные продукты в г. Краснодаре, руб., (krd.ru)

Наименование продукции	Максимальная	Минимальная	Средняя	Прирост средней розничной цены в % 30.06.26г. к 23.06.26г.
Масло сливочное весовое, руб. за 1кг	1 200,00	552,50	867,74	-
Масло сливочное фасованное в пачки, руб. за пачку весом 200г	370,56	147,54	257,91	-4,1
Кефир 2,5 % жирности, руб. за полиэтиленовый пакет весом 1кг	122,50	76,26	99,14	0,1
Молоко питьевое 2,5% жирности пастеризованное, руб. за полиэтиленовый пакет ёмкостью 1л	109,93	56,88	84,38	0,4
Молоко питьевое 2,5% жирности пастеризованное, руб. за картонный пакет (пюр-пак и др.) ёмкостью 1л	150,41	71,80	107,06	-0,5
Молоко питьевое 3,2 % жирности пастеризованное, руб. за полиэтиленовый пакет ёмкостью 1л	113,45	65,00	95,51	-
Молоко питьевое 3,2-4,5 % жирности пастеризованное, руб. за картонный пакет (тетра-брик, пюр-пак и др.) ёмкостью 1л	177,50	87,17	128,63	-0,1
Сметана 20% жирности весовая, руб. за 1кг	489,25	230,00	328,04	0,1
Сметана 20% жирности, руб. за полиэтиленовый пакет весом 500г	218,52	144,95	172,48	0,3
Творог, обезжиренный весовой, руб. за 1кг	533,33	270,00	394,89	-5,0
Творог, обезжиренный, за пачку весом 200г	113,10	58,66	90,11	0,6

При написании обзора использовались материалы ресурсов dairynews.ru, mcx.gov.ru, milknews.ru, РЭК, krd.ru, krsdstat.gks.ru, и других открытых информационных источников.

**Информация подготовлена отделом информационно-аналитическим
ГКУ КК «Кубанский сельскохозяйственный информационно-консультационный центр»**

Информация предоставляется «как есть» и только для информационных целей, не для торговых целей или консультаций, и публикуется с задержкой.