

О СИТУАЦИИ НА РЫНКЕ МОЛОКА И МОЛОЧНОЙ ПРОДУКЦИИ В КРАСНОДАРСКОМ КРАЕ ПО СОСТОЯНИЮ НА 04.03.2022 ГОДА

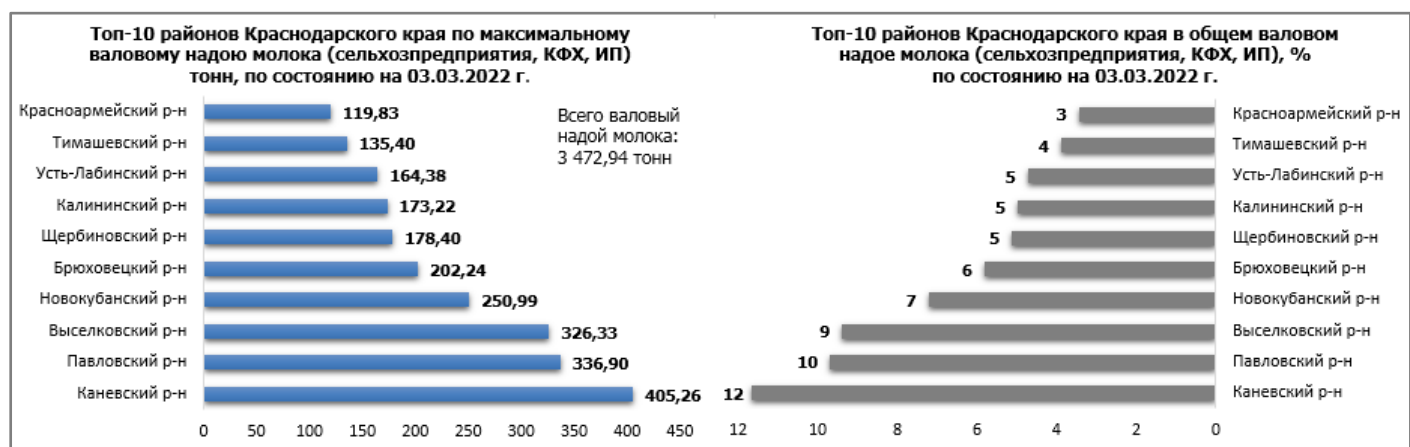
О СИТУАЦИИ НА РЫНКЕ МОЛОКА И МОЛОЧНОЙ ПРОДУКЦИИ В КРАСНОДАРСКОМ КРАЕ

Оперативная информация о текущих работах в животноводстве

Ведется закупка молока в ЛПХ организациями потребительской кооперации и предприятиями перерабатывающей промышленности. С начала 2022 года закуплено 19 281,10 тн. (в 2021 г. – 19 540,40 тн.). Средняя закупочная цена на молоко в ЛПХ составляет 25,01 руб./кг.

Производство молока (на 03.03.2022 г.): всего 139 378 голов коров (без учета ЛПХ) (139 206 голов в 2021 г.), валовой надой – 3 472,94 тн, что на 207,98 тн. больше, чем на аналогичную дату 2021 года (в 2021г. – 3 264,96 тн.), суточный удой – 24,90 кг, что на 1,40 кг больше, чем на аналогичную дату 2021 года (в 2021 г. – 23,50 кг).

Молочное скотоводство (на 03.03.2022 г.). Наличие коров во всех категориях хозяйств составляет 200 800 голов, из них в: крупных и средних сельхозпредприятиях – 115 318 голов, валовой надой составляет 3 016,14 тн, суточный удой на одну корову – 26,20 кг; малых сельхозпредприятиях – 7 002 голов, валовой надой составляет 149,98 тн, суточный на одну корову – 21,40 кг; крестьянско-фермерских хозяйствах и ИП – 17 058 голов, валовой надой составляет 306,82 тн, суточный удой на одну корову – 18,00 кг; количество коров в ЛПХ – 61 422 голов.



Средние розничные цены на молоко и молочные продукты в г. Краснодаре на 01.03.2022 г. (krd.ru)

Наименование продукции	max	min	Средняя	Прирост средней розничной цены в % 01.03.22 г. к 01.02.202 г.
Масло сливочное весовое, руб. за 1кг	435,00	310,00	372,50	3,5%
Масло сливочное фасованное в пачки, руб. за пачку весом 200г	149,00	77,77	120,04	1,6%
Кефир 2,5 % жирности, руб. за полиэтиленовый пакет весом 1кг	73,33	53,33	64,20	4,0%
Молоко питьевое 2,5% жирности пастеризованное, руб. за полиэтиленовый пакет ёмкостью 1л	69,00	34,43	56,08	4,2%
Молоко питьевое 2,5% жирности пастеризованное, руб. за картонный пакет (пюр-пак и др.) ёмкостью 1л	77,09	60,99	70,23	210,0%
Молоко питьевое 3,2 % жирности пастеризованное, руб. за полиэтиленовый пакет ёмкостью 1л	68,89	46,67	60,39	-0,1%
Молоко питьевое 3,2-4,5 % жирности пастеризованное, руб. за картонный пакет (тетра-брик, пюр-пак и др.) ёмкостью 1л	92,00	64,89	75,42	0,2%
Сметана 20% жирности весовая, руб. за 1кг	190,00	125,00	152,02	2,0%
Сметана 20% жирности, руб. за полиэтиленовый пакет весом 500г	121,49	72,50	102,05	1,2%
Творог, обезжиренный весовой, руб. за 1кг	262,00	160,00	193,29	3,5%
Творог, обезжиренный, за пачку весом 200г	81,11	49,71	67,59	1,7%

Среднекраевые розничные цены на молоко и молочную продукцию в Краснодарском крае в 2021-2022 гг., (по данным РЭК Краснодарского края)

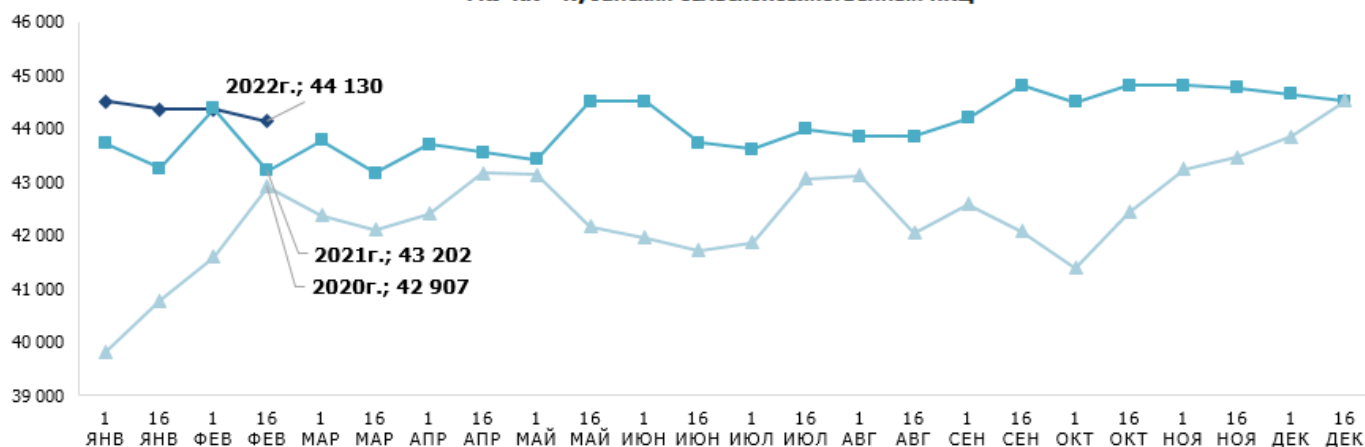
Наименование товара	01.11.21	01.12.21	01.01.22	01.02.22	изменения за предыдущий месяц, %	изменения к аналогичному периоду 2021г., %	изменения к началу 2022г., %
Молоко питьевое 2,5% жирн. пастеризованное в полиэтиленовом пакете, руб. за 1л	54,37	54,82	55,81	56,22	↑ 0,7	↑ 9,3	↑ 0,7
Молоко питьевое 2,5% жирн. пастеризованное в картонном пакете руб. за 1л	76,02	77,04	77,70	77,97	↑ 0,3	↑ 5,9	↑ 0,3
Молоко питьевое 3,2% жирн. пастеризованное в полиэтиленовом пакете руб. за 1л	62,85	63,42	65,13	65,67	↑ 0,8	↑ 9,6	↑ 0,8
Молоко питьевое 3,2% жирн. и пастеризованное в картонном пакете (тетра-брик, пюр-пак, элопак и др.) руб. за 1л	85,94	86,54	87,74	88,59	↑ 1,0	↑ 7,0	↑ 1,0
Кефир 2,5 % жирн. за полиэтиленовый пакет весом 1кг	60,72	61,15	62,17	62,46	↑ 0,5	↑ 8,3	↑ 0,5
Сметана 20% жирности весовая, руб. за 1кг	184,51	186,26	192,31	186,84	↓ -2,8	↑ 4,3	↓ -2,8
Сметана 20% жирн.за полиэтиленовый пакет весом 500г	97,74	100,16	101,90	101,01	↓ -0,9	↑ 10,3	↓ -0,9
Творог обезжиренный весовой, руб. за 1кг	240,71	243,24	248,10	245,69	↓ -1,0	↑ 7,8	↓ -1,0
Творог обезжиренный, руб. за пачку весом 200г	64,82	66,42	68,20	67,07	↓ -1,7	↑ 9,8	↓ -1,7
Масло сливочное весовое, руб. за 1кг	417,52	426,03	451,33	440,78	↓ -2,3	↑ 14,6	↓ -2,3
Масло сливочное фасованное в пачки, руб. за пачку 200г	116,31	117,91	122,52	123,76	↑ 1,0	↑ 15,1	↑ 1,0

Средние цены промышленных производителей на молоко и молочную продукцию в Краснодарском крае в 2021-2022 гг, руб./т (данные ГКУ КК "Кубанский сельскохозяйственный ИКЦ")

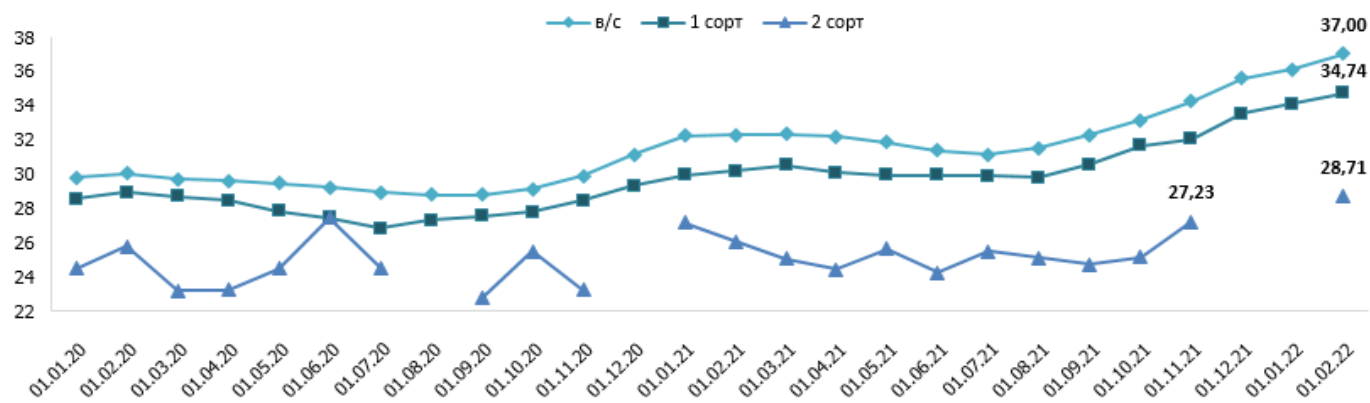
Наименование продукции	01.01.2022	16.01.2022	01.02.2022	16.02.2022	Изменение, за месяц, %	Изменение цены к аналогичной дате 2021г., %
молоко 2,5% жирности в пакетах	44 503	44 355	44 355	44 130	↓ -1	↑ 2
масло сливочное жирности 82,5% отечественное	524 428	520 028	520 028	528 843	↑ 2	↑ 16
сметана 20% жирности	164 003	163 880	161 704	162 104	↓ -1	↑ 4
творог 9% жирности	273 705	273 705	273 570	273 705	→ 0	↑ 27
сыры сычужные твердые отечественные	539 843	539 843	539 843	543 641	↑ 1	↑ 18

ДИНАМИКА СРЕДНИХ ЦЕН ПРОМЫШЛЕННЫХ ПРОИЗВОДИТЕЛЕЙ НА МОЛОКО 2,5% ЖИРНОСТИ В ПАКЕТАХ В КРАСНОДАРСКОМ КРАЕ В 2020Г.-2022Г., РУБ./Т.

ГКУ КК "Кубанский сельскохозяйственный ИКЦ"



ЗАКУПОЧНАЯ ЦЕНА МОЛОКА, ПОСТУПИВШЕГО НА МОЛОЧНЫЕ ЗАВОДЫ КРАСНОДАРСКОГО КРАЯ ОТ СЕЛЬХОЗОРГАНИЗАЦИЙ, РУБ./КГ., С НДС



Средние потребительские цены на молоко и молочные продукты в городах Краснодарского края на 25.02.22 г. (руб.), krsdstat.gks.ru

Наименование	Краснодарский край	Краснодар	Армавир	Ейск	Новороссийск	Сочи	Туапсе
Масло сливочное, за кг	608,12	646,17	515,12	647,97	569,69	701,25	588,93
Маргарин, за кг	186,69	178,89	182,11	174,63	203,26	185,85	209,21
Молоко питьевое цельное пастеризованное 2,5-3,2% жирности, цена за литр	62,07	61,94	59,62	65,21	59,50	63,24	65,69
Молоко питьевое цельное стерилизованное 2,5-3,2% жирности, цена за литр	89,23	82,35	92,13	97,80	85,61	102,74	89,60
Сметана, за кг	251,57	234,13	253,61	260,50	262,44	274,21	259,04
Творог, за кг	325,97	285,98	351,12	351,72	323,09	335,15	370,22
Сыры сычужные твердые и мягкие, за кг	679,67	659,46	606,97	709,93	700,78	797,18	713,24

Экспорт продукции Краснодарский край, (на 20.02.2022 г.) regions.aemcsx.ru

Наименование	2021 на 20.02.2021, тыс. долларов США	2022 на 20.02.2022, тыс. долларов США	прирост в 2022 к 2021, %
Кисломолочные продукты	119,2	199,2	67,2
Сыры и творог	96,1	183,5	91,0
Мороженое	123,4	144,1	16,8
Молоко и сливки	114,2	155,6	36,2
Сливочное масло	208,4	368,9	77,0
Молочная сыворотка	33,4	0,3	-99,2
Общий итог	694,6	1 051,5	51,4

При написании обзора использовались материалы ресурсов: dairynews.ru, mcsx.gov.ru, milkbranch.ru, milknews.ru, Минсельхоз КК, РЭК – департамент цен и тарифов Краснодарского края и других открытых информационных источников.

Информация подготовлена отделом информационно-аналитическим ГКУ КК «Кубанский сельскохозяйственный информационно-консультационный центр»

Информация предоставляется «как есть» и только для информационных целей, не для торговых целей или консультаций, и публикуется с задержкой.

Все CFD (акции, индексы, фьючерсы) и цены предоставляются не биржами, поэтому цены могут быть неточными и могут отличаться от фактической рыночной цены, то есть цены являются ориентировочными и не подходят для торговых целей.