

# О СИТУАЦИИ НА РЫНКЕ МОЛОКА И МОЛОЧНОЙ ПРОДУКЦИИ В КРАСНОДАРСКОМ КРАЕ ПО СОСТОЯНИЮ НА 04.02.2025г.

## Производство молока КРС в сельскохозяйственных организациях (крупные, средние, малые) в 2024 г в ЮФО., тыс.тонн (Росстат)

	декабрь 2023 года	декабрь 2024 года	2024 в % к 2023	январь - декабрь 2023 года	январь - декабрь 2024 года	2024 в % к 2023
ЮЖНЫЙ ФЕДЕРАЛЬНЫЙ ОКРУГ	129,6	134,2	103,6	1522,9	1559,9	102,4
Республика Адыгея	0,8	0,7	90,9	10,2	10,7	105,0
Республика Крым	5,5	6,0	107,7	68,9	71,9	104,4
Краснодарский край	105,0	108,9	103,6	1230,4	1260,8	102,5
Волгоградская область	5,3	6,2	115,4	65,1	69,7	107,0
Ростовская область	12,9	12,5	97,0	148,1	146,6	99,0
г. Севастополь	0,01	0,01	79,1	0,1	0,1	95,3

## НАДОЕНО МОЛОКА В РАСЧЕТЕ НА 1 КОРОВУ МОЛОЧНОГО СТАДА

в крупных и средних организациях, килограммов

КРАСНОДАРСТАТ

январь – декабрь 2024 г.

**10 475**

Число МО

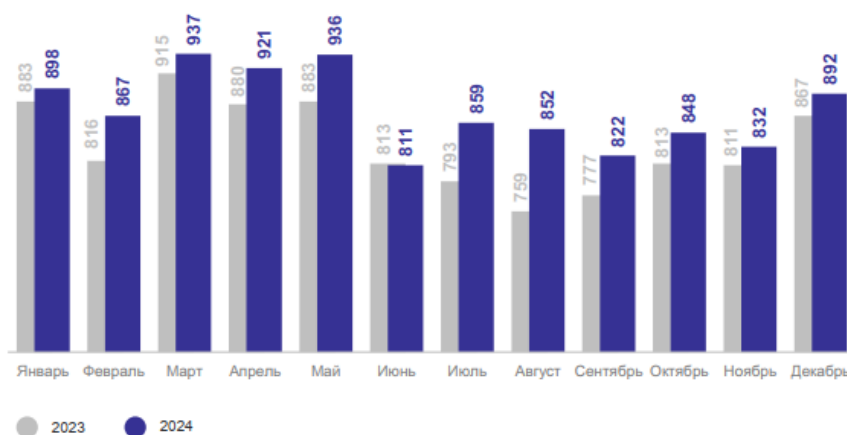
значение показателя больше среднекраевого

**9** муниципальных образований

Число МО

значение показателя меньше среднекраевого

**19** муниципальных образований



## ПРОИЗВОДСТВО ОСНОВНЫХ ПРОДУКТОВ ЖИВОТНОВОДСТВА

в хозяйствах всех категорий, январь – декабрь 2024 г.

КРАСНОДАРСТАТ



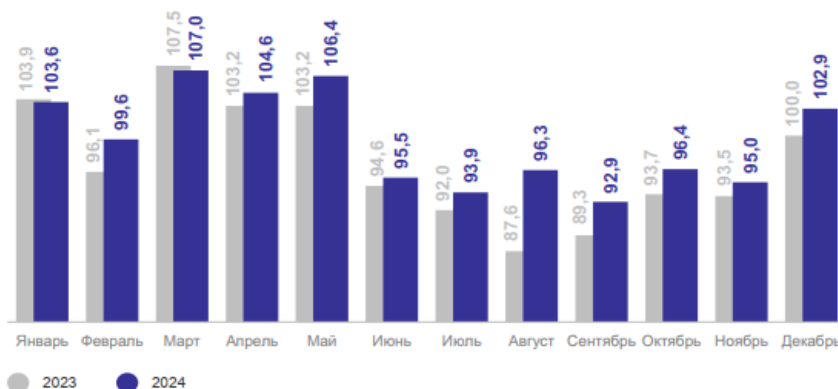
- Сельскохозяйственные организации
- Крестьянские (фермерские) хозяйства
- Хозяйства населения

# ПРОИЗВОДСТВО МОЛОКА КРУПНОГО РОГАТОГО СКОТА

в крупных и средних организациях, тыс. тонн

КРАСНОДАРСТАТ

январь – декабрь 2024 г.  
**1 193,9** тыс. тонн  
 к январю – декабрю 2023 г.  
**102,5 %**



**Молочное скотоводство** (на 04.02.2025г.). Наличие коров в крупных и средних сельхозпредприятиях – 115974 гол, валовой надой – 3369,53 тн, суточный удой на одну корову – 29,10 кг; наличие коров в малых сельхозпредприятиях – 7394 гол, валовой надой – 193,76 тн, суточный удой на одну корову – 26,20 кг; наличие коров в крестьянско-фермерских хозяйствах и ИП – 16981 гол, валовой надой – 338,10 тн, суточный удой на одну корову – 19,90 кг.

**Производство молока** (04.02.2025г.): всего 140349 голов коров (без учета ЛПХ) (139089 голов в 2024г.), валовой надой – 3901,39 тн (в 2024 г. – 3722,63 тн), суточный удой – 27,80 кг (в 2024г. – 26,80 кг).

В крае ведутся работы **по воспроизводству стада в ЛПХ**. Так по состоянию на 30.01.2025г. в ЛПХ зарегистрировано тёлков старше 1 года – 16077 голов, осеменено тёлков за январь 2025г. – 636 голов. Наличие коров – 46751 голов. Осеменено коров за январь 2025г. – 1277 голов.

**Развитие мясного скотоводства** по состоянию на 30.01.2025г.: всего голов КРС составляет 49314 голов (2024г. 54648 голов), в т. ч. коров 14368 голов (2024г. – 16640 голов). Всего случено и осеменено в 2025г. - 20 голов.

**Ведется закупка молока в ЛПХ** по состоянию на 04.02.2025г.: организациями потребительской кооперации и предприятиями перерабатывающей промышленности с начала 2025 года закуплено 10484,80 тн.

Средняя закупочная цена на молоко в ЛПХ по состоянию на 30.01.2025г. составляет 34,10 руб./кг.

Количество коров в ЛПХ (30.01.2025г.) – 50901 гол. (56007 гол. в 2024г.).

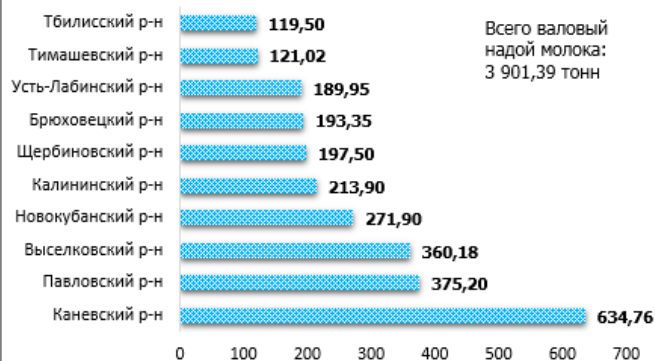
## Наличие коров в Краснодарском крае (без ЛПХ), голов, по состоянию на 04.02.2025г.



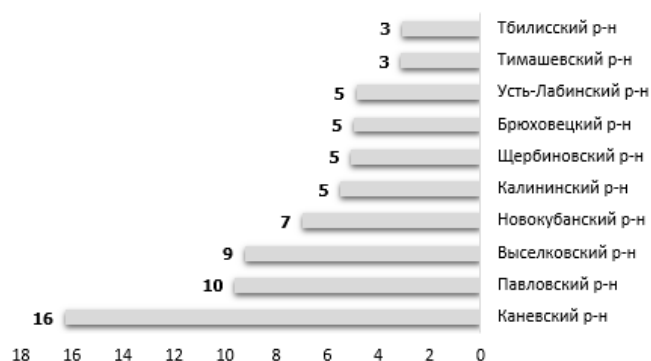
## Районы Краснодарского края с максимальным суточным удоем молока (сельхозпредприятия, КФХ, ИП), кг, по состоянию на 04.02.2025г.



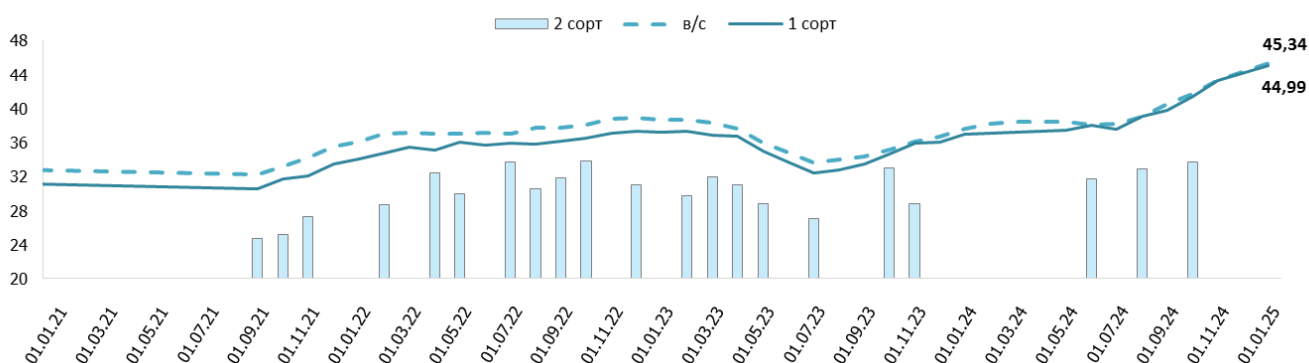
**Топ-10 районов Краснодарского края по максимальному валовому надою молока (сельхозпредприятия, КФХ, ИП) тонн, по состоянию на 04.02.2025г.**



**Топ-10 районов Краснодарского края в общем валовом надою молока (сельхозпредприятия, КФХ, ИП), % по состоянию 04.02.2025г.**



**ЗАКУПОЧНАЯ ЦЕНА МОЛОКА, ПОСТУПИВШЕГО НА МОЛОЧНЫЕ ЗАВОДЫ КРАСНОДАРСКОГО КРАЯ ОТ СЕЛЬХОЗОРГАНИЗАЦИЙ, РУБ./КГ., С НДС**



**Среднекраевые уровни оптово-отпускных цен предприятий производителей, предприятий оптовой торговли и розничных цен, (rek.krasnodar.ru)**

Наименование товара	Оптово-отпускные цены предприятий производителей			Оптово-отпускные цены предприятий оптовой торговли			Розничные цены		
	22.01.25	29.01.25	Индекс, %	22.01.25	29.01.25	Индекс, %	22.01.25	29.01.25	Индекс, %
Молоко питьевое 2,5% жирности пастеризованное в полиэтиленовом пакете, руб. за 1л	61,71	61,71	100,00	69,81	70,24	100,62	72,92	73,34	100,58
Молоко питьевое 2,5% жирности пастеризованное в картонном пакете (тетрабрик, пюр-пак, элопак и др.), руб. за 1л				78,96	78,92	99,95	96,82	97,86	101,08
Молоко питьевое 3,2% жирности пастеризованное в полиэтиленовом пакете, руб. за 1л	76,19	76,19	100,00	76,27	76,94	100,89	86,05	85,29	99,11
Молоко питьевое 3,2-4,5% жирности пастеризованное в картонном пакете (тетрабрик, пюр-пак, элопак и др.), руб. за 1л	-						104,79	104,32	99,55
Кефир 2,5 % жирности, руб. за полиэтиленовый пакет весом 1кг	72,08	72,08	100,00	81,27	82,03	100,93	83,10	84,00	101,09
Сметана 20% жирности весовая, руб. за 1кг	238,51	238,51	100,00	233,08	236,62	101,52	272,19	268,59	98,68
Сметана 20% жирности, руб. за полиэтиленовый пакет весом 500г	110,22	111,22	100,91	127,72	128,05	100,26	134,81	135,38	100,42
Творог обезжиренный весовой, руб. за 1кг				324,12	324,14	100,01	304,50	305,56	100,35
Творог обезжиренный, руб. за пачку весом 200г				79,29	79,29	100,00	81,36	81,58	100,27
Масло сливочное весовое, руб. за 1кг	706,87	717,00	101,43	554,92	567,38	102,24	775,16	775,93	100,10
Масло сливочное фасованное в пачки, руб. за пачку весом 200г	174,37	174,37	100,00	143,64	145,48	101,28	192,12	192,75	100,33

**Индексы потребительских цен на масло и молоко в Краснодарском крае, в %, (krsdstat.gks.ru)**

Наименование	27.01.2025г. к 20.01.2025г., %
Масло сливочное	101,11
Молоко питьевое цельное пастеризованное 2,5-3,2% жирности	100,07

**Оптово-отпускные цены предприятий производителей, находящихся на территории городов и районов края по состоянию на 29.01.2025 года, (rek.krasnodar.ru)**

Район	Молоко питьевое 2,5% жирности пастеризованное в полиэтиленовом пакете, руб. за 1л	Кефир 2,5 % жирности, руб. за полиэтиленовый пакет весом 1кг	Сметана 20% жирности весовая, руб. за 1кг	Творог обезжиренный весовой, руб. за 1кг	Масло сливочное весовое, руб. за 1кг
Армавир	64,20	74,04	199,57	254,25	515,02
Абинский	68,88	71,00	215,00		940,00
Динской	55,00	90,00	308,00	300,00	
Кавказский	58,00	62,00			816,00
Приморско-Ахтарский	54,00	60,00	200,00		520,00
Славянский	63,00	70,33			691,00
Успенский	68,88	77,22	270,00		820,00
<b>Средние краевые цены</b>	<b>61,71</b>	<b>72,08</b>	<b>238,51</b>		<b>717,00</b>

**Средние потребительские цены на молоко и молочные продукты в городах Краснодарского края на 27.01.2025г., руб., (krsdstat.gks.ru)**

Наименование	Краснодарский край	Краснодар	Армавир	Ейск	Новороссийск	Сочи	Туапсе
Масло сливочное, кг	1125,16	1187,11	940,62	1057,07	1058,28	1347,62	1223,51
Молоко питьевое цельное пастеризованное 2,5-3,2% жирности, литр	85,41	86,27	84,99	85,13	77,17	93,20	87,40
Молоко питьевое цельное ультрапастеризованное 2,5-3,2% жирности, литр	116,17	107,44	118,64	123,72	108,06	141,01	119,87
Сметана, кг	345,50	332,06	358,57	353,34	332,61	402,45	325,03
Творог, кг	411,91	377,62	366,94	448,22	440,55	455,37	483,15
Сыры твердые, полутвердые и мягкие, кг	875,45	820,71	786,92	851,47	924,50	1032,23	1021,44

**Средние розничные цены на молоко и молочные продукты в г. Краснодаре, руб., (krd.ru)**

Наименование продукции	Максимальная	Минимальная	Средняя	Прирост средней розничной цены в % 28.01.25г. к 21.01.25г.
Масло сливочное весовое, руб. за 1кг	981,97	630,00	814,43	-4,8
Масло сливочное фасованное в пачки, руб. за пачку весом 200г	294,11	98,88	226,46	2,7
Кефир 2,5 % жирности, руб. за полиэтиленовый пакет весом 1кг	106,33	65,50	85,83	2,6
Молоко питьевое 2,5% жирности пастеризованное, руб. за полиэтиленовый пакет ёмкостью 1л	87,21	61,00	74,23	0,4
Молоко питьевое 2,5% жирности пастеризованное, руб. за картонный пакет (пюр-пак и др.) ёмкостью 1л	132,56	81,00	100,34	1,5
Молоко питьевое 3,2 % жирности пастеризованное, руб. за полиэтиленовый пакет ёмкостью 1л	98,88	65,00	84,83	1,1
Молоко питьевое 3,2-4,5 % жирности пастеризованное, руб. за картонный пакет (тетра-брик, пюр-пак и др.) ёмкостью 1л	141,00	87,17	114,42	1,7
Сметана 20% жирности весовая, руб. за 1кг	372,00	205,00	248,81	0,5
Сметана 20% жирности, руб. за полиэтиленовый пакет весом 500г	272,50	120,56	163,64	
Творог, обезжиренный весовой, руб. за 1кг	427,74	240,00	333,55	-0,7
Творог, обезжиренный, за пачку весом 200г	100,00	61,00	84,55	0,2

При написании обзора использовались материалы ресурсов РЭК, krd.ru, krsdstat.gks.ru, и других открытых информационных источников.

**Информация подготовлена отделом информационно-аналитическим ГКУ КК «Кубанский сельскохозяйственный ИКЦ»**

Информация предоставляется «как есть» и только для информационных целей, не для торговых целей или консультаций, и публикуется с задержкой.