

О СИТУАЦИИ НА РЫНКЕ МОЛОКА И МОЛОЧНОЙ ПРОДЦКЦИИ В КРАСНОДАРСКОМ КРАЕ ПО СОСТОЯНИЮ НА 02.12.2025 ГОДА

О СИТУАЦИИ НА РЫНКЕ МОЛОКА И МОЛОЧНОЙ ПРОДУКЦИИ В КРАСНОДАРСКОМ КРАЕ

Оксана Лут ознакомилась с работой предприятий АПК Краснодарского края

В рамках рабочей поездки в Краснодарский край Министр сельского хозяйства Оксана Лут ознакомилась с работой предприятий АПК региона. Вместе с губернатором Вениамином Кондратьевым глава Минсельхоза посетила учебно-опытное хозяйство Кубанского ГАУ и Кореновский молочно-консервный комбинат.

Краснодарский край — один из ключевых аграрных регионов России. Кубань занимает первое место по производству зерновых, является одним из лидеров по выращиванию овощных и плодовых культур.

Достойные результаты показывает отрасль животноводства. Растет производство скота, птицы и молока, а также продуктивность крупного рогатого скота. Сегодня в регионе работает много современных животноводческих предприятий, которые активно используют цифровые технологии и роботизированные системы.

Примером эффективного племенного хозяйства является структурное подразделение Кубанского ГАУ — учхоз «Краснодарское». С 2022 года предприятие имеет статус племрепродуктора по голштинской породе коров. Поголовье молочного скота составляет 1,1 тыс. фуражных коров.

Также учхоз — это современная научно-образовательная площадка КубГАУ. В 2025 году уже 220 студентов университета прошли производственную практику и более чем для 1200 обучающихся проведены выездные практические занятия. В учебно-производственном центре по молочному животноводству стажировются специалисты из различных регионов России и стран СНГ. В рамках программы «Приоритет 2030» учебно-опытное хозяйство внедряет инновационные технологии, занимается геномной оценкой и прогнозированием племенной ценности животных с использованием искусственного интеллекта. В 2023 году здесь запущен новый корпус с роботизированной системой доения. Оксана Лут и Вениамин Кондратьев осмотрели учебный корпус, строящийся эмбриональный центр, а также стенд цифровой оценки экстерьера КРС. Следующей точкой рабочей поездки стал Кореновский молочно-консервный комбинат. Предприятие может перерабатывать до 200 тыс. тонн молочного сырья в год и специализируется на выпуске сгущенных молочных консервов, сливочного масла, цельномолочной продукции и мороженого. В 2024 году производство молочных консервов выросло на 2,5%, а выпуск мороженого превысил 55 тыс. тонн. Продукция предприятия экспортируется в 30 стран.

Особое внимание на Кореновском молочно-консервном комбинате уделяют контролю качества на всех этапах производства — от приемки сырья до отгрузки готовой продукции. Завод активно внедряет инновационные технологии и постоянно совершенствует производственные процессы. Так, в последние годы проведена модернизация приемно-аппаратного цеха, реконструкция консервного цеха, а также расширен ассортимент и увеличены мощности по производству творога и молочных консервов. Глава Минсельхоза осмотрела пункт приема молока, цеха по производству мороженого и цельномолочной продукции, роботизированный низкотемпературный склад, а также дегустационный склад.

ИСТОЧНИК: <https://mcx.gov.ru/press-service/news/oksana-lut-oznakomilas-s-rabotoy-apk-krasnodarskogo-kraja/>

Продуктивность молочного стада в Краснодарском крае планируется увеличить до 12 тонн к 2030 году

В Краснодарском крае намерены повысить продуктивность дойного стада до 12 тонн молока на корову к 2030 году, что соответствует увеличению на 15,3% по сравнению с текущими показателями. Согласно информации, предоставленной министерством сельского хозяйства и перерабатывающей промышленности региона, на данный момент этот показатель составляет 10,4 тонны. Для достижения поставленной цели планируется внедрение современных технологий и научных методов в сфере молочного животноводства. В учебных хозяйствах аграрных вузов региона уже используются методы геномной селекции и роботизированные системы доения, что позволяет добиваться значительного роста продуктивности. Ведется также строительство эмбрионного центра с целью производства до 10 тысяч эмбрионов в год, чтобы обеспечить планируемый объем производства молока на уровне 2 млн 175 тыс. тонн в год.

ИСТОЧНИК: <https://krasnodar.milknet.biz/news/produktivnost-molochnogo-stada-v-krasnodarskom-krae-488177>

Производство молока КРС в сельскохозяйственных организациях (крупные, средние, малые), тыс.тонн, (Росстат)

Наименование субъекта РФ	октябрь 2024 г.	октябрь 2025 г.	2025 г. в % к 2024 г.	январь - октябрь 2024 г.	январь - октябрь 2025 г.	2025 г. в % к 2024 г.
ЮЖНЫЙ ФЕДЕРАЛЬНЫЙ ОКРУГ	126,0	127,8	101,5	1300,2	1322,4	101,7
Республика Адыгея	0,8	0,7	93,5	9,2	8,5	93,1
Республика Крым	6,0	6,2	101,7	60,2	62,6	104,0
Краснодарский край	101,7	104,2	102,4	1049,0	1071,7	102,2
Волгоградская область	5,7	5,9	104,1	59,0	63,7	108,0
Ростовская область	11,7	10,8	92,2	122,8	115,8	94,4
г. Севастополь	0,01	0,01	105,8	0,1	0,1	100,7

Производство отдельных видов пищевых продуктов в Краснодарском крае, тыс.тонн, (Краснодарстат)

	октябрь 2025г.	январь-октябрь 2025г.	в % к	
			октябрю 2024г.	январю-октябрю 2024г.
молоко, кроме сырого	34,7	327,8	99,3	94,8
масло сливочное	1,3	10,4	103,3	96,2
сыры	2,0	18,9	126,5	121,8
творог	1,9	18,5	102,0	94,3
продукты кисломолочные (кроме творога и продуктов из творога)	13,7	147,0	98,2	92,8
мороженое	1,4	55,1	в 2,0 р.	98,1

ПРОИЗВОДСТВО МОЛОКА КРУПНОГО РОГАТОГО СКОТА

ТЫС. ТОНН

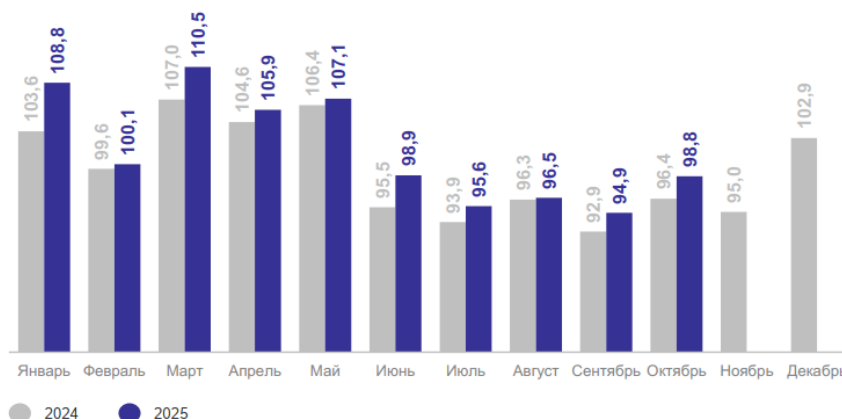
КРАСНОДАРСТАТ

январь – октябрь 2025 г.

1 017,1

к январю – октябрю 2024 г.

102,1%



ПОГОЛОВЬЕ КРУПНОГО РОГАТОГО СКОТА

на конец октября, тыс. голов

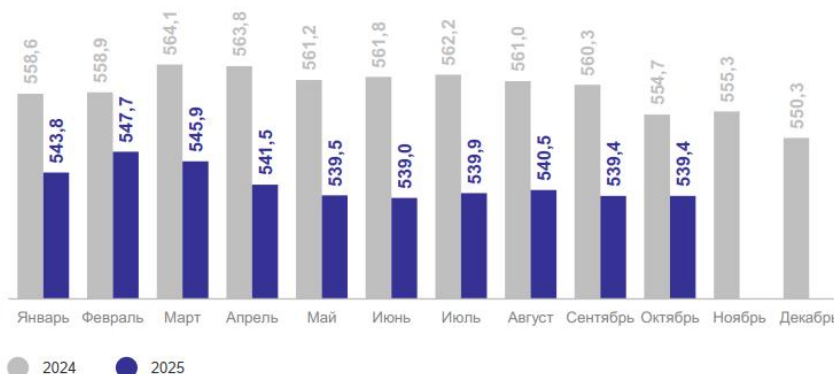
КРАСНОДАРСТАТ

Всего 539,4

Сельско-
хозяйственные
организации **352,0**

Хозяйства
населения **125,4**

Крестьянские
(фермерские)
хозяйства **62,0**



НАДОЕНО МОЛОКА В РАСЧЕТЕ НА 1 КОРОВУ МОЛОЧНОГО СТАДА

килограммов

КРАСНОДАРСТАТ

январь – октябрь 2025 г.

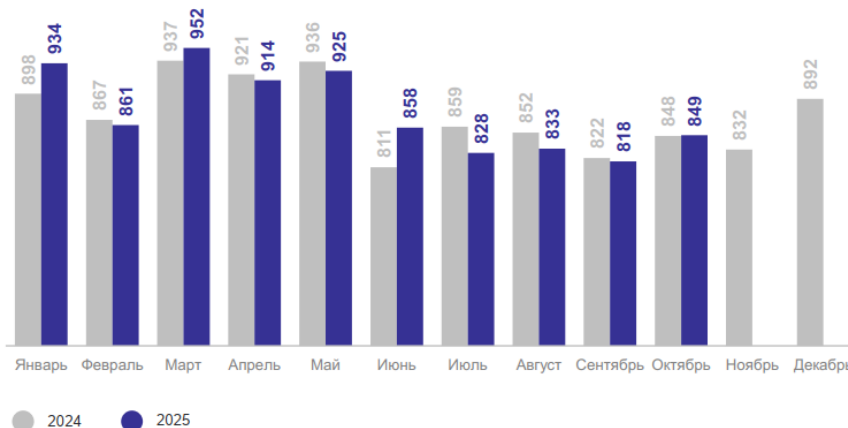
8 772

Число МО
значение показателя
больше среднекраевого

10 муниципальных
образований

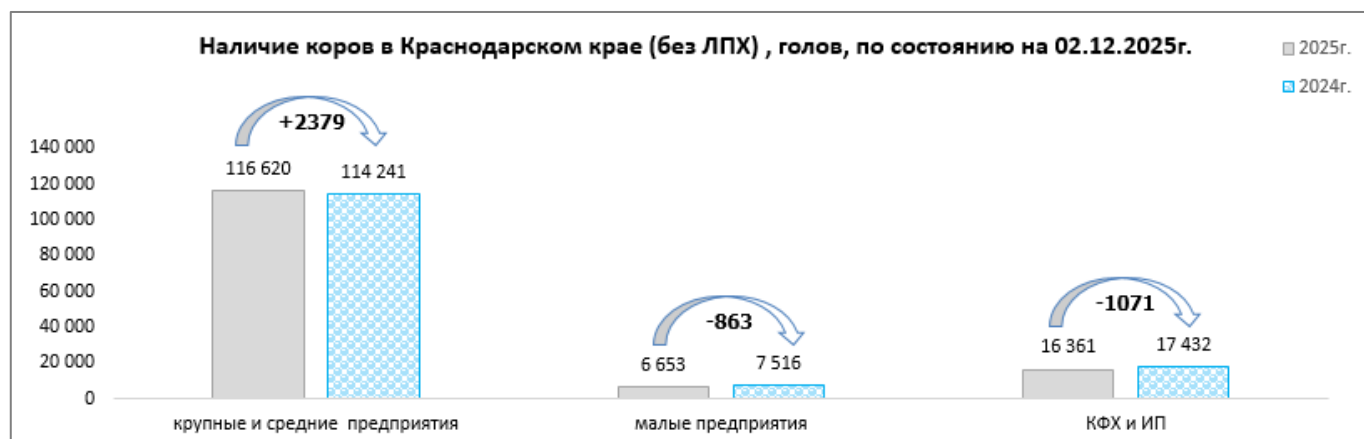
Число МО
значение показателя
меньше среднекраевого

18 муниципальных
образований



Молочное скотоводство (02.12.2025г.). Наличие коров в крупных и средних сельхозпредприятиях – 116620 гол, валовой надой – 3224,71 тн, суточный удой на одну корову – 27,70 кг; наличие коров в малых сельхозпредприятиях – 6653 гол,

валовой надой – 183,22 тн, суточный удой на одну корову – 27,50 кг; наличие коров в крестьянско-фермерских хозяйствах и ИП – 16361 гол, валовой надой – 338,26 тн, суточный удой на одну корову – 20,70 кг.



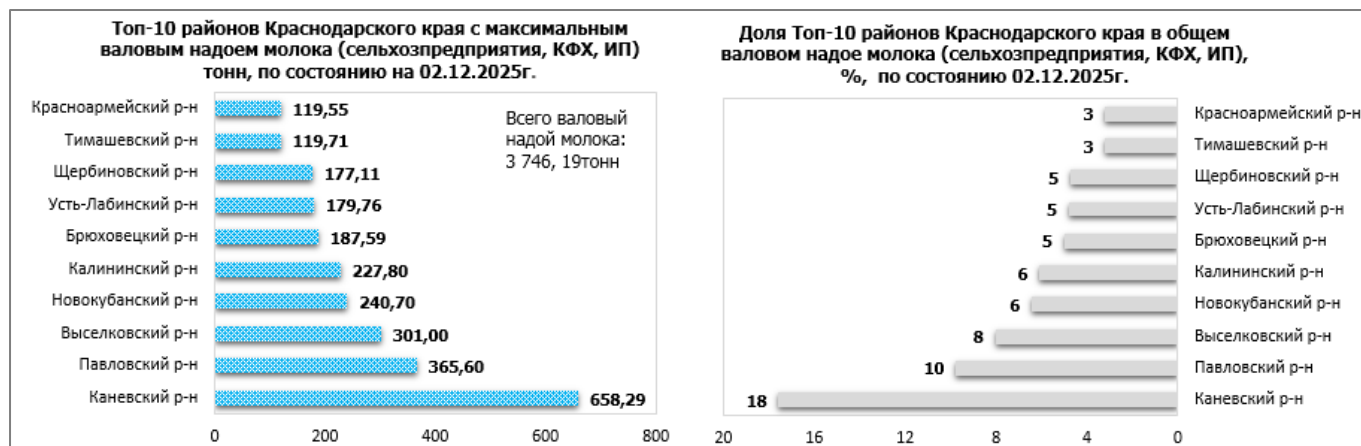
Производство молока (02.12.2025г.): всего 139634 голов коров (без учета ЛПХ) (139189 голов в 2024г.), валовой надой – 3746,19 тн (в 2024 г. – 3702,87тн), суточный удой – 26,80 кг (в 2024г. – 26,60 кг).

В крае ведутся **работы по воспроизводству стада в ЛПХ**. Так по состоянию на 27.11.2025г. в ЛПХ зарегистрировано тёлоч старше 1 года – 15941 голов, осеменено тёлоч за ноябрь 2025г. – 771 голов, осеменено тёлоч с начала 2025г - 9068 голов. Наличие коров – 45986 голов, осеменено коров за ноябрь 2025г. – 1311 голов, осеменено коров с начала 2025г. – 17878 голов.

Развитие мясного скотоводства по состоянию на 27.11.2025г.: всего голов КРС составляет 42302 голов (2024г. - 48525 голов), в т. ч. коров 11917 голов (2024г. – 15257 голов). Получено телят в 2025г. - 7249 голов. Всего случено и осеменено в 2025г. - 6305 головы.

Ведется закупка молока в ЛПХ по состоянию на 02.12.2025г.: организациями потребительской кооперации и предприятиями перерабатывающей промышленности с начала 2025 года закуплено 99747,80 тн.

Средняя закупочная цена на молоко в ЛПХ по состоянию на 27.11.2025г. составляет 36,10 руб./кг. Количество коров в ЛПХ (27.11.2025г.) – 45873 гол. (53691 гол. в 2024г.)



Среднекраевые уровни оптово-отпускных цен предприятий производителей, предприятий оптовой торговли и розничных цен, (rek.krasnodar.ru)

Наименование товара	Оптово-отпускные цены предприятий производителей			Оптово-отпускные цены предприятий оптовой торговли			Розничные цены		
	19.11.25	26.11.25	Индекс, %	19.11.25	26.11.25	Индекс, %	19.11.25	26.11.25	Индекс, %
Молоко питьевое 2,5% жирности пастеризованное в полиэтиленовом пакете, руб. за 1л	66,62	66,62	100,00	76,76	76,84	100,10	79,86	80,30	100,55
Молоко питьевое 2,5% жирности пастеризованное в картонном пакете (тетра-брик, пюр-пак, элопак и др.), руб. за 1л				83,03	83,10	100,08	104,52	104,23	99,73
Молоко питьевое 3,2% жирности пастеризованное в полиэтиленовом пакете, руб. за 1л	82,32	82,32	100,00	87,27	87,27	100,00	93,96	94,16	100,21
Молоко питьевое 3,2-4,5% жирности пастеризованное в картонном пакете (тетра-брик, пюр-пак, элопак и др.), руб. за 1л							114,35	114,05	99,74
Кефир 2,5 % жирности, руб. за полиэтиленовый пакет весом 1кг	73,49	73,49	100,00	86,41	86,56	100,18	90,39	91,00	100,67
Сметана 20% жирности весовая, руб. за 1кг	248,23	248,23	100,00	301,42	301,78	100,12	284,21	280,87	98,82
Сметана 20% жирности, руб. за полиэтиленовый пакет весом 500г	115,66	115,66	100,00	133,09	133,18	100,07	143,05	142,58	99,68
Творог обезжиренный весовой, руб. за 1кг				356,36	355,15	99,66	330,38	326,41	98,80
Творог обезжиренный, руб. за пачку весом 200г				83,98	84,01	100,04	86,44	86,98	100,63
Масло сливочное весовое, руб. за 1кг	778,18	778,18	100,00	627,87	629,55	100,27	869,54	870,24	100,08
Масло сливочное фасованное в пачки, руб. за пачку весом 200г	184,70	184,70	100,00	167,67	167,72	100,03	201,71	201,83	100,06

Оптово-отпускные цены предприятий производителей, находящихся на территории городов и районов края по состоянию на 26.11.2025 года, (rek.krasnodar.ru)

Район	Молоко питьевое 2,5% жирности пастеризованное в полиэтиленовом пакете, руб. за 1л	Кефир 2,5 % жирности, руб. за полиэтиленовый пакет весом 1кг	Сметана 20% жирности весовая, руб. за 1кг	Творог обезжиренный весовой, руб. за 1кг	Масло сливочное весовое, руб. за 1кг
Армавир	68,54	76,00	254,93	324,70	649,50
Абинский	76,00	79,00	268,00		1036,00
Кавказский	64,00	70,00			858,00
Приморско-Ахтарский	54,00	60,00	200,00		520,00
Славянский	68,30	78,50			785,60
Успенский	68,88	77,22	270,00		820,00
Средние краевые цены	66,62	73,49	248,23		778,18

Средние потребительские цены на молоко и молочные продукты в городах Краснодарского края на 24.11.2025г., руб., (krsdstat.gks.ru)

Наименование	Краснодарский край	Краснодар	Армавир	Ейск	Новороссийск	Сочи	Туапсе
Масло сливочное, кг	1140,30	1189,68	1024,23	1030,43	1069,07	1335,84	1198,48
Молоко питьевое цельное пастеризованное 2,5-3,2% жирности, литр	91,78	93,14	86,15	93,07	91,96	98,43	90,01
Молоко питьевое цельное ультрапастеризованное 2,5-3,2% жирности, литр	118,57	106,49	118,17	132,39	113,13	150,73	122,05
Сметана, кг	357,64	337,58	366,50	358,05	353,46	403,39	368,66
Творог, кг	429,85	398,29	374,91	450,64	472,46	461,01	516,85
Сыры твердые, полутвердые и мягкие, кг	946,62	924,85	884,52	874,14	945,47	1092,52	1053,83

Индексы потребительских цен на масло и молоко в Краснодарском крае, (krsdstat.gks.ru)

Наименование	24.11.2025г. к 17.11.2025г., %
Масло сливочное	100,46
Молоко питьевое цельное пастеризованное 2,5-3,2% жирности	100,29

Средние розничные цены на молоко и молочные продукты в г. Краснодаре, руб., (krd.ru)

Наименование продукции	Максимальная	Минимальная	Средняя	Прирост средней розничной цены в % 25.11.25г. к 18.11.25г.
Масло сливочное весовое, руб. за 1кг	1 360,50	552,50	868,75	
Масло сливочное фасованное в пачки, руб. за пачку весом 200г	370,28	132,79	256,41	-0,1
Кефир 2,5 % жирности, руб. за полиэтиленовый пакет весом 1кг	105,50	70,22	92,86	0,1
Молоко питьевое 2,5% жирности пастеризованное, руб. за полиэтиленовый пакет ёмкостью 1л	105,00	48,33	80,80	
Молоко питьевое 2,5% жирности пастеризованное, руб. за картонный пакет (пюр-пак и др.) ёмкостью 1л	147,50	84,12	106,26	0,5
Молоко питьевое 3,2 % жирности пастеризованное, руб. за полиэтиленовый пакет ёмкостью 1л	111,00	65,00	93,48	0,6
Молоко питьевое 3,2-4,5 % жирности пастеризованное, руб. за картонный пакет (тетра-брик, пюр-пак и др.) ёмкостью 1л	161,22	87,17	126,69	0,9
Сметана 20% жирности весовая, руб. за 1кг	449,08	230,00	306,85	1,1
Сметана 20% жирности, руб. за полиэтиленовый пакет весом 500г	202,78	144,95	171,13	0,8
Творог, обезжиренный весовой, руб. за 1кг	576,00	248,00	371,71	-0,7
Творог, обезжиренный, за пачку весом 200г	123,00	62,99	90,36	0,1

При написании обзора использовались материалы ресурсов dairynews.ru, mcx.gov.ru, milknews.ru, clal.it, РЭК, krd.ru, krsdstat.gks.ru, и других открытых информационных источников.

**Информация подготовлена отделом информационно-аналитическим
ГКУ КК «Кубанский сельскохозяйственный информационно-консультационный центр»**

Информация предоставляется «как есть» и только для информационных целей, не для торговых целей или консультаций, и публикуется с задержкой.