

О СИТУАЦИИ НА РЫНКЕ МОЛОКА И МОЛОЧНОЙ ПРОДУКЦИИ В КРАСНОДАРСКОМ КРАЕ ПО СОСТОЯНИЮ НА 02.06.2026 ГОДА

О СИТУАЦИИ НА РЫНКЕ МОЛОКА И МОЛОЧНОЙ ПРОДУКЦИИ В КРАСНОДАРСКОМ КРАЕ

Краснодарский край нарастил выпуск сгущенного молока на 19% в первом квартале

Повышение потребительского спроса на молочные продукты и выход на новые экспортные рынки позволили Краснодарскому краю значительно увеличить производство сгущенного молока. В первом квартале 2026 года выпуск этой продукции достиг 14 млн банок, что на 19% больше показателя аналогичного периода 2025 года.

По данным министерства сельского хозяйства и перерабатывающей промышленности региона, рост обусловлен расширением рынка сбыта и изменением потребительского спроса в сторону увеличения потребления молочной и кисломолочной продукции.

В крае также отмечен рост выпуска других молочных продуктов: производство творога увеличилось на 17% до 6,3 тыс. тонн, сметаны — на 5% до 9,3 тыс. тонн, сливочного масла — на 2% до 3,2 тыс. тонн.

Молочную продукцию на Кубани производят более 80 предприятий различных форм собственности, ежегодно выпускающих до 80% всей цельномолочной продукции в Южном федеральном округе. Их мощности позволяют перерабатывать порядка 2 млн тонн молочного сырья в год.

Краснодарский край постоянно увеличивает производство молочной продукции и расширяет рынки ее сбыта. Краевые власти считают, что наращивание сырьевой базы поможет развивать новые и перспективные направления отрасли, например выпуск сухого молока для внутреннего и внешнего рынков.

ИСТОЧНИК: <https://krasnodar.milknet.biz/news/krasnodarskiy-kray-narastil-vipusk-sgushchennogo-moloka-500591>

На Кубани запущена молочная ферма на 2 000 голов стоимостью 3,5 млрд рублей

В Каневском районе Краснодарского края открылась новая молочно-товарная ферма холдинга «Родина». Проект реализован в Челбасском сельском поселении — соглашение о его запуске было заключено на Петербургском международном экономическом форуме в 2023 году.

Общий объем вложений в строительство составил 3,5 млрд рублей. На ферме возведены производственные корпуса для содержания скота, складские помещения для кормов, а также объекты инженерной и коммунальной инфраструктуры — всё для обеспечения полного цикла молочного производства.

По словам руководителя департамента развития бизнеса и внешнеэкономической деятельности края Юлии Приходько, такие проекты укрепляют агропромышленный комплекс региона, повышают продовольственную безопасность и создают рабочие места в сельской местности.

ИСТОЧНИК: <https://krasnodar.milknet.biz/news/na-kubani-zapushchena-molochnaya-ferma-na-501116>

Падение цен на сырое молоко может привести к банкротству малых хозяйств на Кубани

Средневзвешенная стоимость сырого молока (жир 3,4%, белок 3%) в Краснодарском крае и Республике Адыгея по состоянию на 14 апреля 2026 года составила 38,12 руб. за кг (без НДС). Несмотря на то что этот показатель на 1,07 руб. выше среднероссийского (37,05 руб./кг), годовое падение цен в регионе достигло 6,22 руб. (около 14%) по сравнению с июльскими 44,34 руб./кг. Об этом свидетельствуют данные сервиса Dairy Trends.

Эксперты связывают кризис с переизбытком предложения на фоне падения потребительского спроса и роста поставок более дешевой белорусской продукции. «В связи с возникновением новых обстоятельств и изменением спроса на отечественную молочную продукцию в сторону снижения, а также продолжающейся экспансией на российский внутренний рынок импортного сливочного и сухого молока, молочных компонентов и готовых молочных продуктов в молочной отрасли сложилась непростая ситуация с чрезмерным накоплением складских остатков и связанным с этим переизбытком молока-сырья. По состоянию на сегодняшний день производство сливочного масла фактически убыточно», — рассказал генеральный директор Южного молочного союза Константин Синецкий.

В ГК «Прогресс Агро» добавили, что разрыв между закупочной ценой и себестоимостью продолжает расти, что вынуждает хозяйства распродавать поголовье.

«Через определенное время сокращение поголовья приводит к нехватке сырья на рынке, а нехватка — к резкому росту цен, причем как на сырье, так и на готовую продукцию на полке. То есть рынок проходит полный цикл: обвал, сокращение, дефицит, ценовой скачок. И в проигрыше оказываются все участники — от фермера до конечного потребителя», — отмечает директор дивизиона «Молоко» ГК «Прогресс Агро» Виктория Юрченко.

Профессор Финансового университета при правительстве РФ, доктор экономических наук Сергей Толкачев отметил, что низкая рентабельность и неопределенность делают отрасль менее привлекательной для инвесторов. «Небольшие фермы могут быть вынуждены уйти с рынка, что приведет к его большей концентрации», — предупреждает эксперт.

Основное падение цен еще впереди, считает Константин Синецкий. «Все это в будущем грозит обернуться еще более значительным повышением цен на данную категорию социально значимой продукции — молоко и молочные продукты — и может стать основной предпосылкой для банкротства многих мелких переработчиков и фермеров», — подчеркнул он.

ИСТОЧНИК: https://www.kommersant.ru/doc/8708825?from=23_top_main_4

Производство молока КРС в сельскохозяйственных организациях (крупные, средние, малые), тыс. тонн, (Росстат)

Наименование Ф.О.	апрель 2025 года	апрель 2026 года	2026 в % к 2025	январь - апрель 2025 года	январь - апрель 2026 года	2026 в % к 2025
ЮЖНЫЙ ФЕДЕРАЛЬНЫЙ ОКРУГ	137,0	135,4	98,8	548,3	538,8	98,3
Республика Адыгея	0,9	0,8	87,5	3,3	2,9	87,0
Республика Крым	6,1	6,0	97,1	23,9	22,2	93,0
Краснодарский край	111,6	111,1	99,6	447,6	444,6	99,3
Волгоградская область	6,5	6,3	97,2	25,5	24,5	96,1

Ростовская область	11,9	11,3	94,7	47,9	44,6	93,1
г. Севастополь	137,0	135,4	98,8	548,3	538,8	98,3

Производство отдельных видов пищевых продуктов в Краснодарском крае, тыс.тонн, (Краснодарстат)

	апрель 2026г.	январь-апрель 2026г.	в % к	
			апрелю 2025г.	январю-апрелю 2025г.
молоко, кроме сырого	35,1	136,4	107,5	101,4
масло сливочное	0,9	4,1	98,9	101,3
сыры	1,6	6,7	85,1	96,8
творог	2,2	8,5	116,8	116,9
продукты кисломолочные (кроме творога и продуктов из творога)	13,5	55,6	102,7	99,4
мороженое	8,4	27,5	140,8	110,6

Надоено молока в расчете на 1 корову молочного стада в сельскохозяйственных организациях, не относящихся к субъектам малого предпринимательства, кг, (Росстат)

Наименование Ф.О.	апрель 2025 года	апрель 2026 года	2026 в % к 2025	январь - апрель 2025 года	январь - апрель 2026 года	2026 в % к 2025
ЮЖНЫЙ ФЕДЕРАЛЬНЫЙ ОКРУГ	896	892	99,6	3572	3544	99,2
Республика Адыгея	115,6	111,3
Республика Крым	883	846	95,8	3297	3154	95,7
Краснодарский край	914	934	102,2	3661	3665	100,1
Волгоградская область	...	754	2995	...
Ростовская область	896	892	99,6	3572	3544	99,2

ПОГОЛОВЬЕ КРУПНОГО РОГАТОГО СКОТА

на конец апреля, тыс. голов

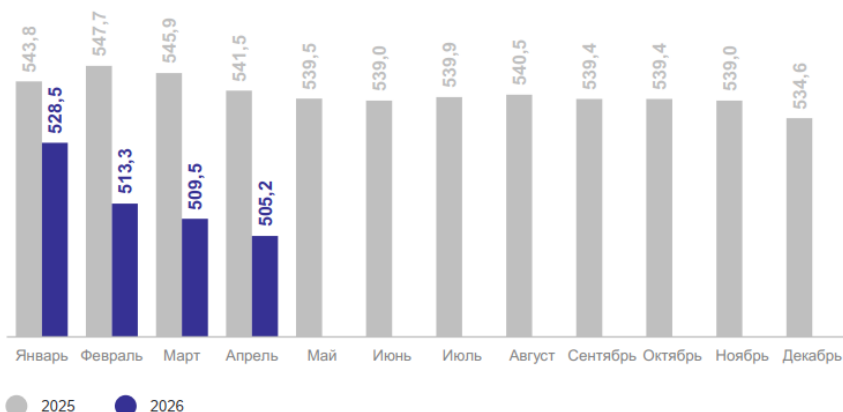
КРАСНОДАРСТАТ

Всего **505,2**

Сельскохозяйственные организации **342,1**

Хозяйства населения **103,3**

Крестьянские (фермерские) хозяйства **59,7**



ПРОИЗВОДСТВО МОЛОКА КРУПНОГО РОГАТОГО СКОТА

ТЫС. ТОНН

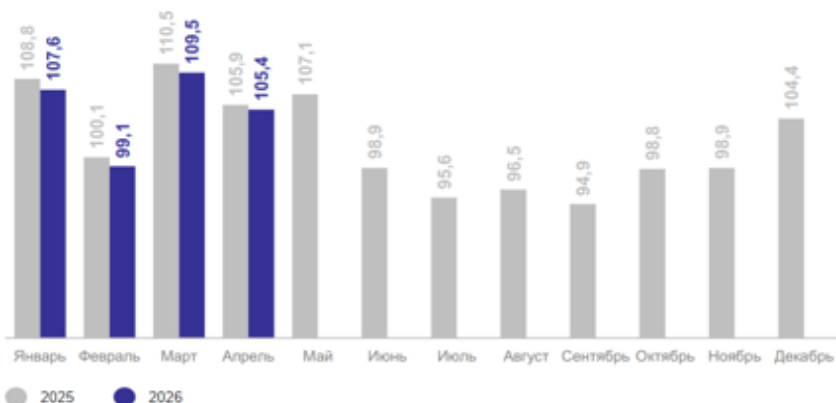
КРАСНОДАРСТАТ

январь – апрель 2026 г.

421,7

к январю – апрелю 2025 г.

99,2%



ПРОИЗВОДСТВО ОСНОВНЫХ ПРОДУКТОВ ЖИВОТНОВОДСТВА

январь – апрель 2026 г.

КРАСНОДАРСТАТ



- Сельскохозяйственные организации
- Крестьянские (фермерские) хозяйства
- Хозяйства населения

НАДОЕНО МОЛОКА В РАСЧЕТЕ НА 1 КОРОВУ МОЛОЧНОГО СТАДА

килограммов

КРАСНОДАРСТАТ

январь – апрель 2026 г.

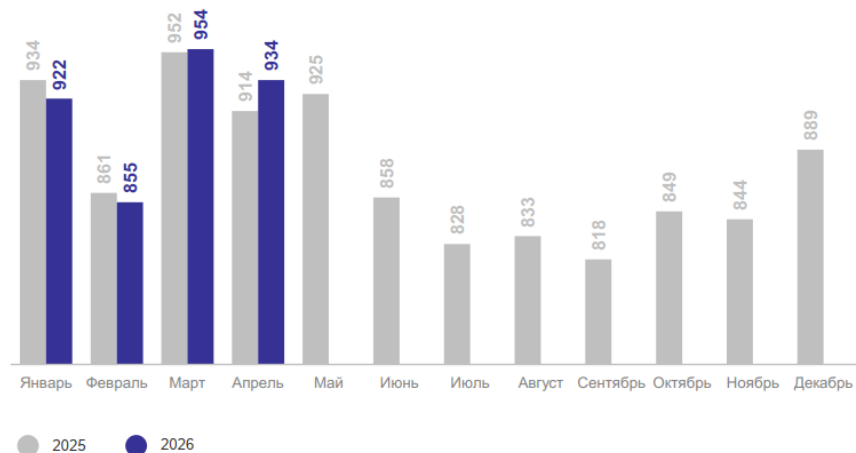
3 665

Число МО
значение показателя
больше среднекраевого

9 муниципальных образований

Число МО
значение показателя
меньше среднекраевого

20 муниципальных образований



Молочное скотоводство (02.06.2026г.). Наличие коров в крупных и средних сельхозпредприятиях – 112385 гол, валовой надой – 3312,03 тн, суточный удой на одну корову – 29,50 кг; наличие коров в малых сельхозпредприятиях – 6684 гол, валовой надой – 181,71 тн, суточный удой на одну корову – 27,20 кг; наличие коров в крестьянско-фермерских хозяйствах и ИП – 14819 гол, валовой надой – 322,73 тн, суточный удой на одну корову – 21,80 кг.

Производство молока (02.06.2026г.): всего 133888 голов коров (без учета ЛПХ) (138710 голов в 2025г.), валовой надой – 3816,47 тн (в 2025 г. – 3879,49тн), суточный удой – 28,50 кг (в 2025г. – 28,00 кг).

В крае ведутся **работы по воспроизводству стада в ЛПХ.** Так по состоянию на 28.05.2026г. в ЛПХ зарегистрировано тёлоч старше 1 года – 14039 голов, осеменено тёлоч за май 2026г. – 839 голов, осеменено телоч с начала 2026г - 3531 голов. Наличие коров – 37581 голов, осеменено коров за май 2026г. – 1428 голов, осеменено коров с начала 2026г. – 6500 голов.

Наличие коров в Краснодарском крае (без ЛПХ), голов, по состоянию на 02.06.2026г.

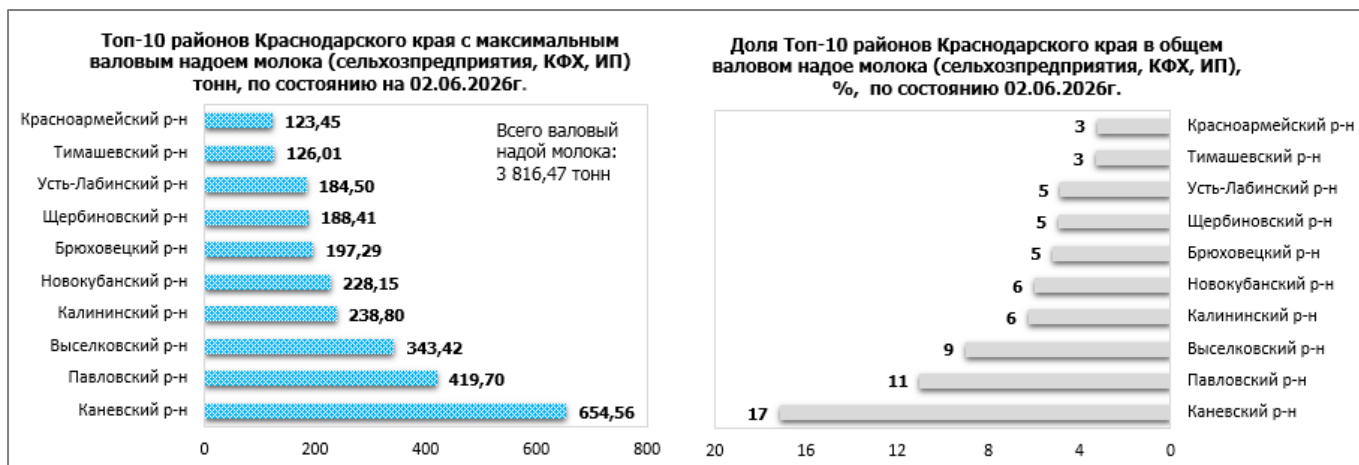




Развитие мясного скотоводства по состоянию на 28.05.2026г.: всего голов КРС составляет 33207 голов (2025г. - 44424 голов), в т. ч. коров 10919 голов (2025г. – 14235 голов).

Ведется закупка молока в ЛПХ по состоянию на 02.06.2026г.: организациями потребительской кооперации и предприятиями перерабатывающей промышленности с начала 2026 года закуплено 42387,90 тн.

Средняя закупочная цена на молоко в ЛПХ по состоянию на 28.05.2026г. составляет 32,95 руб./кг. Количество коров в ЛПХ (28.05.2026г.) – 38334 гол. (47687 гол. в 2025г.).



Среднекраевые уровни оптово-отпускных цен предприятий производителей, предприятий оптовой торговли и розничных цен, (rek.krasnodar.ru)

Наименование товара	Оптово-отпускные цены предприятий производителей			Оптово-отпускные цены предприятий оптовой торговли			Розничные цены		
	20.05.26	27.05.26	Индекс, %	20.05.26	27.05.26	Индекс, %	20.05.26	27.05.26	Индекс, %
Молоко питьевое 2,5% жирности пастеризованное в полиэтиленовом пакете, руб. за 1л	69,29	69,29	100,00	78,88	78,88	100,00	82,96	83,19	100,28
Молоко питьевое 2,5% жирности пастеризованное в картонном пакете (тетрабрик, пюр-пак, элопак и др.), руб. за 1л				84,49	84,42	99,92	105,40	105,39	99,99
Молоко питьевое 3,2% жирности пастеризованное в полиэтиленовом пакете, руб. за 1л	84,40	84,40	100,00	91,26	91,80	100,59	98,20	98,24	100,04
Молоко питьевое 3,2-4,5% жирности пастеризованное в картонном пакете (тетрабрик, пюр-пак, элопак и др.), руб. за 1л							116,17	116,15	99,98
Кефир 2,5 % жирности, руб. за полиэтиленовый пакет весом 1кг	76,28	76,28	100,00	87,86	87,86	100,00	92,52	92,48	99,96
Сметана 20% жирности весовая, руб. за 1кг	254,57	254,57	100,00	307,80	306,61	99,61	291,96	291,88	99,97
Сметана 20% жирности, руб. за полиэтиленовый пакет весом 500г	116,96	118,56	101,37	135,45	135,41	99,96	143,49	143,56	100,05
Творог обезжиренный весовой, руб. за 1кг				353,43	352,89	99,85	332,34	331,91	99,87
Творог обезжиренный, руб. за пачку весом 200г				80,84	80,70	99,83	85,05	84,97	99,91
Масло сливочное весовое, руб. за 1кг	744,72	744,72	100,00	630,33	630,11	99,97	848,12	849,09	100,11
Масло сливочное фасованное в пачки, руб. за пачку весом 200г	185,50	185,50	100,00	166,51	166,47	99,97	193,16	193,18	100,01

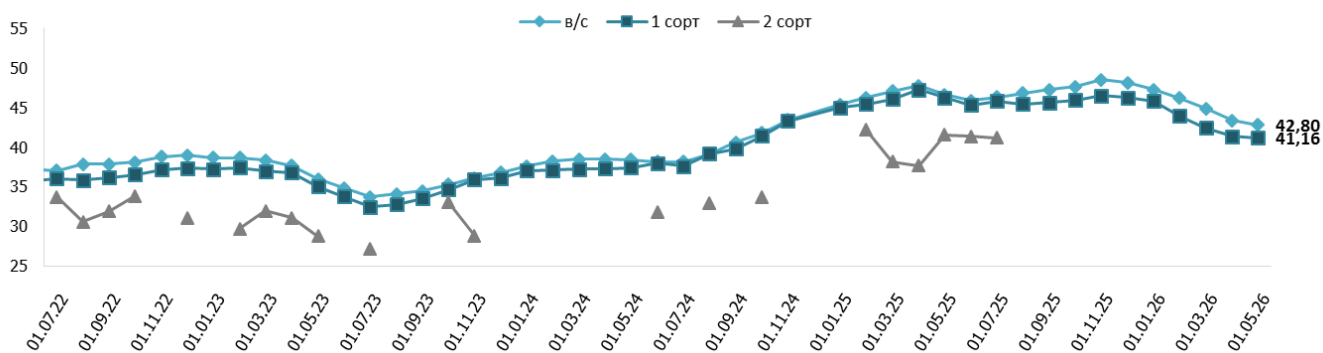
Оптово-отпускные цены предприятий производителей, находящихся на территории городов и районов края по состоянию на 27.05.2026 года, (rek.krasnodar.ru)

Район	Молоко питьевое 2,5% жирности пастеризованное в полиэтиленовом пакете, руб. за 1л	Кефир 2,5 % жирности, руб. за полиэтиленовый пакет весом 1кг	Сметана 20% жирности, руб. за 1кг	Творог обезжиренный, руб. за 1кг	Масло сливочное, руб. за 1кг
Армавир	71,90	81,97	272,77	324,70	649,50
Абинский	76,00	79,00	268,00		1036,00
Кавказский	69,00	75,00			862,00
Приморско-Ахтарский	54,00	60,00	200,00		520,00
Славянский	72,60	80,60			790,80
Успенский	72,22	81,12	277,50		610,00
Средние краевые цены	69,29	76,28	254,57		744,72

Средние цены производителей сельскохозяйственной продукции, реализованной сельскохозяйственными организациями в ЮФО, рублей/тонн, (Росстат)

	молоко сырое крупного рогатого скота		% изменение
	апрель 2026г.	апрель 2025г.	
Южный федеральный округ	38 720,91	44 974,47	-13,90
Республика Адыгея	41 069,79	41 880,81	-1,94
Республика Крым	37 930,29	40 438,00	-6,20
Краснодарский край	38 943,89	45 579,90	-14,56
Волгоградская область	34 606,74	45 051,68	-23,18
Ростовская область	39 613,42	43 287,31	-8,49

Закупочная цена молока, поступившего на молочные заводы Краснодарского края от сельхозорганизаций, руб./кг., с НДС



Индексы потребительских цен на масло и молоко в Краснодарском крае, (krsdstat.gks.ru)

Наименование	25.05.2026г. к 18.05.2026г., %
Масло сливочное	98,94
Молоко питьевое цельное пастеризованное 2,5-3,2% жирности	99,48

Средние потребительские цены на молоко и молочные продукты в городах Краснодарского края на 25.05.2026г., руб., (krsdstat.gks.ru)

Наименование	Краснодарский край	Краснодар	Армавир	Ейск	Новороссийск	Сочи	Туапсе
Масло сливочное, кг	1074,28	1063,95	985,71	888,15	1102,10	1355,55	1149,61
Молоко питьевое цельное пастеризованное 2,5-3,2% жирности, литр	93,69	95,99	88,92	96,27	87,03	102,21	93,04
Молоко питьевое цельное ультрапастеризованное 2,5-3,2% жирности, литр	126,00	121,36	126,83	122,46	115,19	160,54	125,97
Сметана, кг	363,73	348,51	377,03	350,79	335,54	417,82	387,22
Кефир, кг	113,74	120,80	108,78	103,48	114,90	115,58	107,06
Творог, кг	422,76	387,90	379,12	450,76	443,55	471,46	507,17
Смеси сухие молочные для детского питания, кг	1424,68	1438,40	1322,59	1510,60	1291,12	1797,28	1324,72
Сыры твердые, полутвердые и мягкие, кг	955,98	920,05	903,84	872,42	1015,55	1127,25	1011,39

Средние розничные цены на молоко и молочные продукты в г. Краснодаре, руб., (krd.ru)

Наименование продукции	Максимальная	Минимальная	Средняя	Прирост средней розничной цены в % 26.05.26г. к 19.05.26г.
Масло сливочное весовое, руб. за 1кг	1 200,00	552,50	867,74	-
Масло сливочное фасованное в пачки, руб. за пачку весом 200г	370,56	147,54	258,46	-0,3
Кефир 2,5 % жирности, руб. за полиэтиленовый пакет весом 1кг	120,01	76,26	98,71	0,1
Молоко питьевое 2,5% жирности пастеризованное, руб. за полиэтиленовый пакет ёмкостью 1л	105,00	56,88	83,72	-
Молоко питьевое 2,5% жирности пастеризованное, руб. за картонный пакет (пюр-пак и др.) ёмкостью 1л	149,70	86,46	107,63	0,1
Молоко питьевое 3,2 % жирности пастеризованное, руб. за полиэтиленовый пакет ёмкостью 1л	115,15	65,00	96,07	-0,3
Молоко питьевое 3,2-4,5 % жирности пастеризованное, руб. за картонный пакет (тетра-брик, пюр-пак и др.) ёмкостью 1л	177,50	87,17	128,28	-0,1
Сметана 20% жирности весовая, руб. за 1кг	469,65	230,00	322,15	-
Сметана 20% жирности, руб. за полиэтиленовый пакет весом 500г	250,00	144,95	173,85	0,9
Творог, обезжиренный весовой, руб. за 1кг	533,33	270,00	388,70	-
Творог, обезжиренный, за пачку весом 200г	1 200,00	552,50	867,74	-

При написании обзора использовались материалы ресурсов dairynews.ru, mcx.gov.ru, milknews.ru, clal.it, РЭК, krd.ru, krsdstat.gks.ru, и других открытых информационных источников.

**Информация подготовлена отделом информационно-аналитическим
ГКУ КК «Кубанский сельскохозяйственный информационно-консультационный центр»**

Информация предоставляется «как есть» и только для информационных целей, не для торговых целей или консультаций, и публикуется с задержкой.