

# О СИТУАЦИИ НА РЫНКЕ МОЛОКА И МОЛОЧНОЙ ПРОДУКЦИИ В КРАСНОДАРСКОМ КРАЕ ПО СОСТОЯНИЮ НА 02.05.2023 ГОДА

## Оперативная информация о текущих работах в животноводстве.

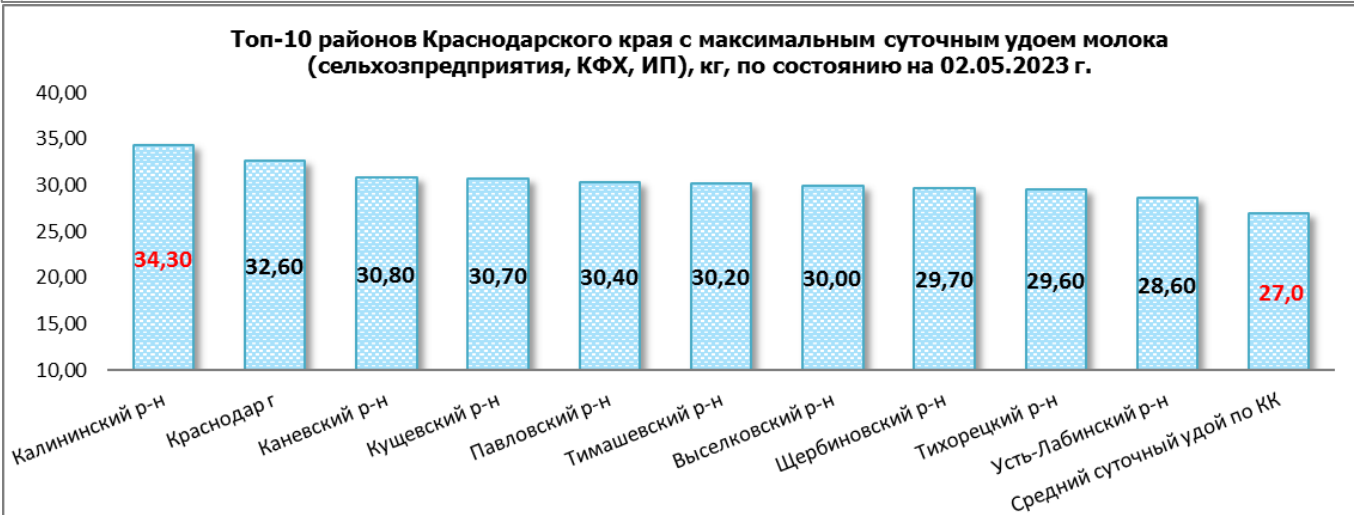
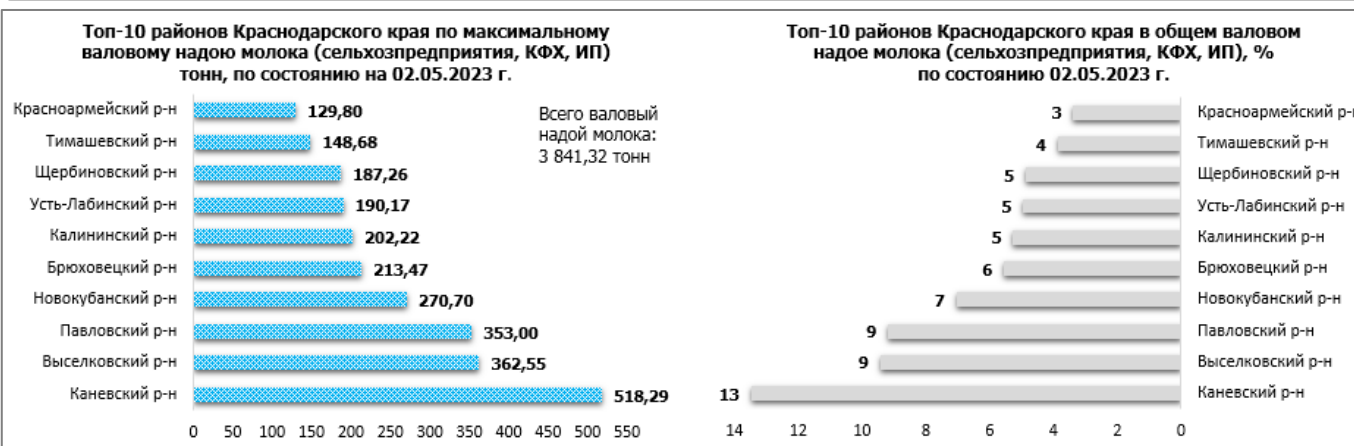
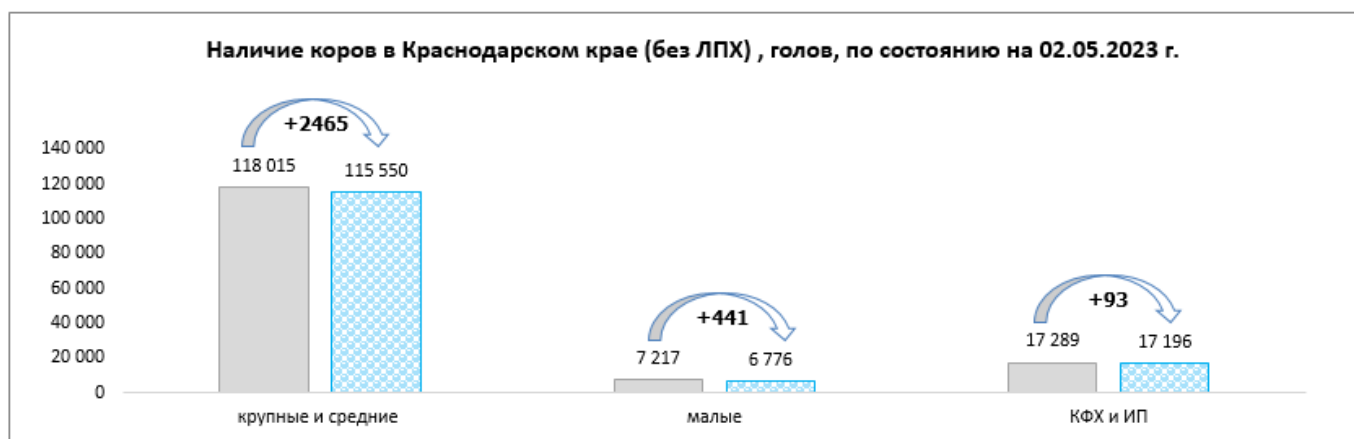
**Молочное скотоводство** (на 02.05.2023 г.). Наличие коров в крупных и средних сельхозпредприятиях – 118015 гол (в 2022 г. – 115550 гол.), валовой надой составляет 3340,42 тн, суточный удой на одну корову – 28,30 кг; наличие коров в малых сельхозпредприятиях – 7217 гол (в 2022 г. – 6776 гол.), валовой надой – 167,70 тн, суточный удой на одну корову – 23,20 кг; наличие коров в крестьянско-фермерских хозяйствах и ИП – 17289 гол. (в 2022 г. – 17196 гол.), валовой надой – 333,20 тн, суточный удой на одну корову – 19,30 кг.

**Производство молока** (02.05.2023 г.): всего 142521 голов коров (без учета ЛПХ) (139522 голов в 2022 г.), валовой надой – 3841,32 тн (в 2022 г. – 3440,58 тн), суточный удой – 27 кг (в 2022 г. – 24,70 кг).

**В крае ведутся работы по воспроизводству стада в ЛПХ.** Так по состоянию на 27.04.2023 г. в ЛПХ зарегистрировано тёлков старше 1 года – 16816 голов, осеменено тёлков за апрель – 978 голов. Осеменено тёлков с начала года – 3209 голов. Осеменено коров за апрель – 2016 голов. Осеменено коров с начала года – 6793 голов.

**Развитие мясного скотоводства** по состоянию на 27.04.2023 г.: всего голов КРС составляет 51199 голов (2022 г. – 47891 голов), в т. ч. коров 17287 голов (2022 г. – 16881 голов). Всего случено и осеменено 2671 голов (1412 гол. в 2022 г.)

**Ведется закупка молока в ЛПХ** по состоянию на 02.05.2023 г.: организациями потребительской кооперации и предприятиями перерабатывающей промышленности с начала 2023 года закуплено 38411,30 тн (в 2022 г. – 38037,10 тн). Средняя закупочная цена на молоко в ЛПХ по состоянию на 27.04.2023 г. составляет 27,01 руб./кг. Количество коров в ЛПХ (27.04.2023 г.) – 58976 гол. (61267 гол. в 2022г.).



# ОСНОВНЫЕ ПОКАЗАТЕЛИ ЖИВОТНОВОДСТВА В КРУПНЫХ И СРЕДНИХ ОРГАНИЗАЦИЯХ

КРАСНОДАРСКИЙ КРАЙ

Производство молока  
крупного рогатого скота,  
тысяч тонн

**307,5**

ЗА ЯНВАРЬ-МАРТ  
2023 ГОДА

МО Краснодарского края  
с **наибольшим** удельным весом  
от общего объема, %



МО Краснодарского края  
с **наименьшим** удельным весом  
от общего объема, %

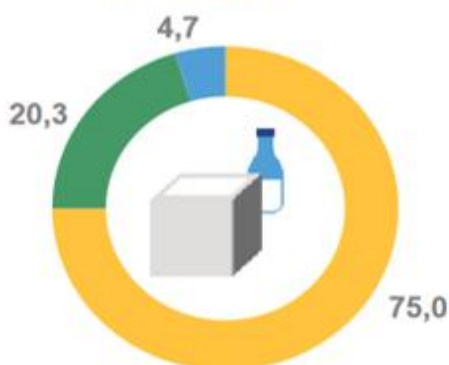


<https://krsdstat.gks.ru>

## ПРОИЗВОДСТВО ОСНОВНЫХ ПРОДУКТОВ ЖИВОТНОВОДСТВА В ХОЗЯЙСТВАХ ВСЕХ КАТЕГОРИЙ

КРАСНОДАРСКИЙ КРАЙ

ЗА ЯНВАРЬ-МАРТ  
2023 ГОДА



Молоко **433,0** ТЫС.  
ТОНН

ТЕМП РОСТА (СНИЖЕНИЯ)  
к предыдущему году **109,1%**

- сельскохозяйственные организации
- хозяйства населения
- крестьянские (фермерские) хозяйства

<https://krsdstat.gks.ru>

## ПРОДУКТИВНОСТЬ СКОТА В КРУПНЫХ И СРЕДНИХ ОРГАНИЗАЦИЯХ

КРАСНОДАРСКИЙ КРАЙ

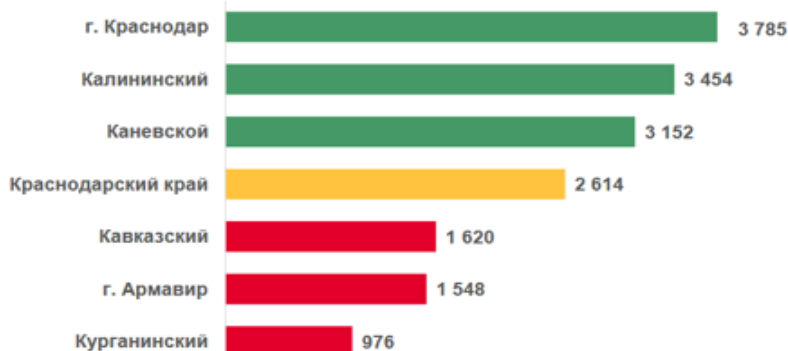
Надоено молока  
в расчете  
на 1 корову  
молочного стада, кг

**2 614**

**9** МО Краснодарского края  
значение показателя **больше**  
среднекраевого

**20** МО Краснодарского края  
значение показателя **меньше**  
среднекраевого

МО с наибольшими  
и наименьшими значениями



<https://krsdstat.gks.ru>

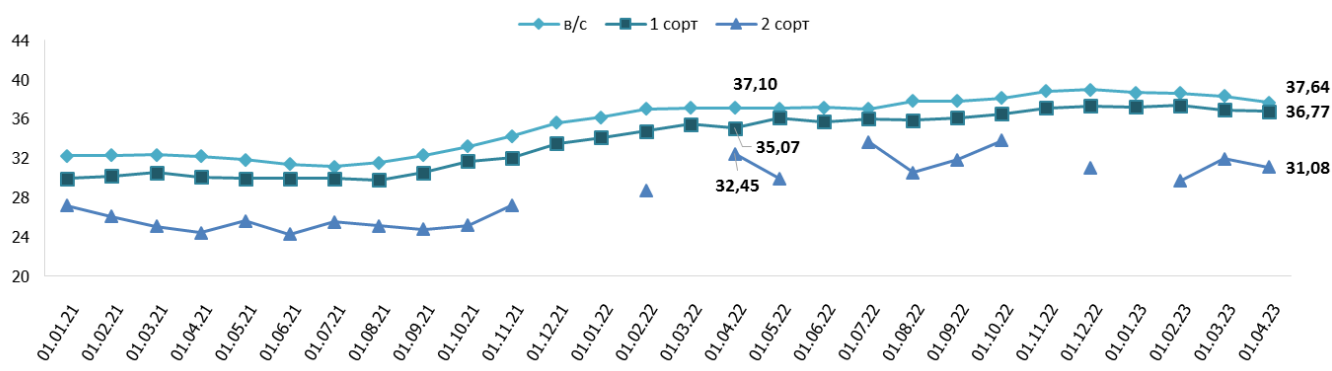
**Цены производителей сельскохозяйственной продукции, реализованной сельскохозяйственными организациями, рублей/тонн (РОССТАТ)**

	молоко сырое крупного рогатого скота		% изменение
	Март 2023г.	Март 2022г.	
Южный федеральный округ	36 267,11	35 347,58	2,60
Республика Адыгея	35 317,84	31 764,70	11,19
Республика Крым	33 043,69	32 548,48	1,52
<b>Краснодарский край</b>	<b>36 963,91</b>	<b>36 097,06</b>	<b>2,40</b>
Волгоградская область	33 904,18	32 874,17	3,13
Ростовская область	33 902,89	32 428,00	4,55

**Среднекраевые уровни оптово-отпускных цен предприятий производителей, предприятий оптовой торговли и розничных цен по состоянию на 19.04.2023г. и 26.04.2023г. (rek.krasnodar.ru)**

Наименование товара	Оптово-отпускные цены предприятий производителей			Оптово-отпускные цены предприятий оптовой			Розничные цены		
	19.04.23	26.04.23	Индекс, %	19.04.23	26.04.23	Индекс, %	19.04.23	26.04.23	Индекс, %
Молоко питьевое 2,5% жирности пастеризованное в полиэтиленовом пакете, руб. за 1л	57,48	57,63	100,27	57,27	57,29	100,04	64,54	64,22	99,51
Молоко питьевое 2,5% жирности пастеризованное в картонном пакете (тетра-брик, пюр-пак, элопак и др.), руб. за 1л				66,28	66,36	100,13	84,67	84,07	99,29
Молоко питьевое 3,2% жирности пастеризованное в полиэтиленовом пакете, руб. за 1л	69,25	71,00	102,53	64,53	64,54	100,03	73,54	73,74	100,28
Молоко питьевое 3,2-4,5% жирности пастеризованное в картонном пакете (тетра-брик, пюр-пак, элопак и др.), руб. за 1л							90,96	90,94	99,98
Кефир 2,5 % жирности, руб. за полиэтиленовый пакет весом 1кг	65,70	66,42	101,09	62,74	62,72	99,96	72,88	72,65	99,68
Сметана 20% жирности весовая, руб. за 1кг	198,70	198,70	100,00	183,66	179,64	97,81	242,23	236,07	97,46
Сметана 20% жирности, руб. за полиэтиленовый пакет весом 500г	95,69	95,23	99,51	97,72	97,50	99,78	118,07	118,05	99,98
Творог обезжиренный весовой, руб. за 1кг				261,19	260,22	99,63	268,40	270,79	100,89
Творог обезжиренный, руб. за пачку весом 200г				65,59	65,66	100,10	73,96	74,59	100,86
Масло сливочное весовое, руб. за 1кг	503,17	510,76	101,51	428,95	429,19	100,05	575,13	579,01	100,67
Масло сливочное фасованное в пачки, руб. за пачку весом 200г	137,40	136,38	99,26	117,86	117,92	100,05	136,99	136,09	99,34

**ЗАКУПОЧНАЯ ЦЕНА МОЛОКА, ПОСТУПИВШЕГО НА МОЛОЧНЫЕ ЗАВОДЫ КРАСНОДАРСКОГО КРАЯ ОТ СЕЛЬХОЗОРГАНИЗАЦИЙ, РУБ./КГ., С НДС**



**Об уровнях оптово-отпускных цен предприятий производителей, находящихся на территории городов и районов края по состоянию на 26.04.2023 года (rek.krasnodar.ru)**

Район	Молоко питьевое 2,5% жирности пастеризованное в полиэтиленовом пакете, руб. за 1л	Кефир 2,5 % жирности, руб. за полиэтиленовый пакет весом 1кг	Сметана 20% жирности весовая, руб. за 1кг	Творог обезжиренный весовой, руб. за 1кг	Масло сливочное весовое, руб. за 1кг
Армавир	63,00	72,10	159,48	191,00	320,00
Абинский	59,00	65,00	205,00		651,00
Выселковский					474,33
Динской	55,00	75,00		260,00	
Кавказский	58,00	65,00			650,00
Приморско-Ахтарский	54,00	60,00	200,00		520,00
Славянский	56,40	61,40			450,00
Староминский			234,83		
Успенский	58,00		194,20		510,00
<b>Средние краевые цены</b>	<b>57,63</b>	<b>66,42</b>	<b>198,70</b>		<b>510,76</b>

**Средние потребительские цены на молоко и молочные продукты в городах Краснодарского края на 24.04.2023 г. (руб.), krsdstat.gks.ru**

Наименование	<b>Краснодарский край</b>	Краснодар	Армавир	Ейск	Новороссийск	Сочи	Туапсе
Масло сливочное, за кг	<b>692,26</b>	708,59	662,55	693,11	592,19	848,88	688,35
Молоко питьевое цельное пастеризованное 2,5-3,2% жирности, за литр	<b>70,26</b>	69,41	67,08	72,21	70,73	75,66	71,39
Молоко питьевое цельное стерилизованное 2,5-3,2% жирности, за литр	<b>93,34</b>	85,71	103,01	91,89	85,57	117,57	90,05
Сметана, за кг	<b>281,35</b>	274,49	271,63	295,81	283,48	311,84	277,10
Творог, за кг	<b>335,63</b>	295,58	312,18	369,59	358,88	382,44	393,27
Сыры сычужные твердые и мягкие, за кг	<b>742,59</b>	710,79	662,02	754,88	768,27	883,95	815,16

**Индекс потребительских цен в Краснодарском крае (krsdstat.gks.ru)**

Наименование	24.04.23г. к 17.04.23г.
Масло сливочное	100,07
Молоко питьевое цельное пастеризованное 2,5-3,2% жирности	100,09

**Средние розничные цены на молоко и молочные продукты в г. Краснодаре на 25.04.23г. (krd.ru)**

Наименование продукции	max	min	Средняя	Прирост средней розничной цены в % 25.04.23г. к 18.04.23г.
Масло сливочное весовое, руб. за 1кг	888,89	360,00	565,46	-0,3
Масло сливочное фасованное в пачки, руб. за пачку весом 200г	202,22	105,79	150,77	-0,2
Кефир 2,5 % жирности, руб. за полиэтиленовый пакет весом 1кг	84,91	58,50	74,27	0,1
Молоко питьевое 2,5% жирности пастеризованное, руб. за полиэтиленовый пакет ёмкостью 1л	81,79	50,29	64,11	-0,4
Молоко питьевое 2,5% жирности пастеризованное, руб. за картонный пакет (пюр-пак и др.) ёмкостью 1л	108,00	65,34	82,31	-1,3
Молоко питьевое 3,2 % жирности пастеризованное, руб. за полиэтиленовый пакет ёмкостью 1л	102,50	59,78	76,01	0,3
Молоко питьевое 3,2-4,5 % жирности пастеризованное, руб. за картонный пакет (тетра-брик, пюр-пак и др.) ёмкостью 1л	110,77	58,50	87,30	1,4
Сметана 20% жирности весовая, руб. за 1кг	225,00	150,00	186,83	-
Сметана 20% жирности, руб. за полиэтиленовый пакет весом 500г	264,10	94,50	132,86	0,2
Творог, обезжиренный весовой, руб. за 1кг	434,92	195,00	264,99	1,9
Творог, обезжиренный, за пачку весом 200г	96,67	48,11	76,29	-

При написании обзора использовались материалы ресурсов: mcs.gov.ru, РЭК, krd.ru, krsdstat.gks.ru и других открытых информационных источников.

**Информация подготовлена отделом информационно-аналитическим  
ГКУ КК «Кубанский сельскохозяйственный информационно-консультационный центр»**

Информация предоставляется «как есть» и только для информационных целей, не для торговых целей или консультаций, и публикуется с задержкой.