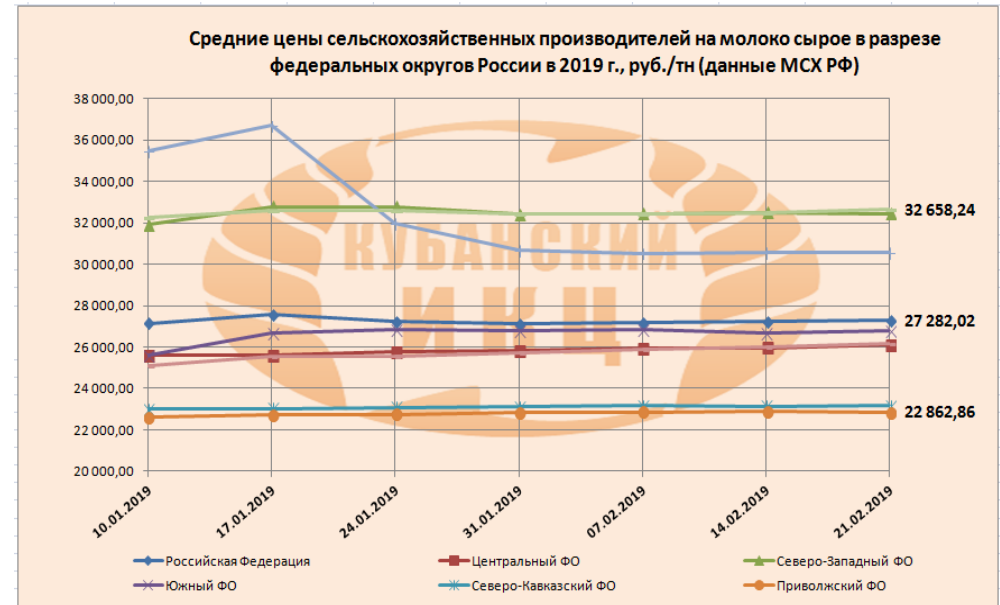
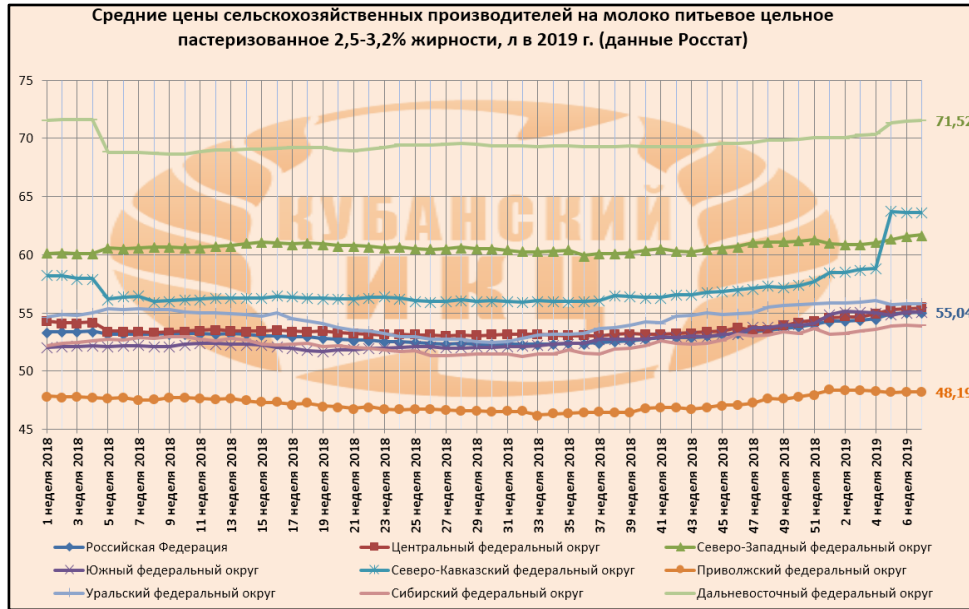


ОБЗОР ЦЕН НА МОЛОКО И МОЛОЧНУЮ ПРОДУКЦИЮ В РОССИИ И КРАСНОДАРСКОМ КРАЕ ПО СОСТОЯНИЮ НА 22.02.2019 года




Средние цены сельскохозяйственных производителей на молоко сырое в разрезе федеральных округов России в 2019 г., руб/тн (данные МСХ РФ)

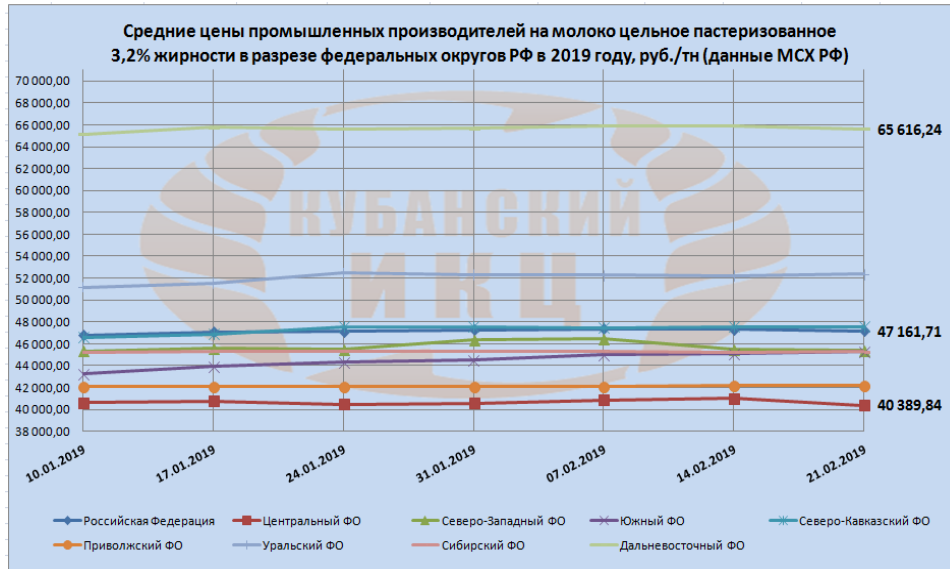
Название федерального округа	24.01.2019	31.01.2019	07.02.2019	14.02.2019	21.02.2019	изменения, +/- % за месяц	изменения, +/- % к началу года
Российская Федерация	27 240,54	27 137,23	27 197,45	27 214,74	27 282,02	↑ 0,15	↓ -1,02
Центральный ФО	25 770,01	25 827,41	25 952,91	25 965,50	26 104,66	↑ 1,30	↑ 1,95
Северо-Западный ФО	32 792,32	32 424,56	32 458,23	32 496,52	32 446,77	↓ -1,05	↓ -0,99
Южный ФО	26 865,12	26 817,71	26 835,41	26 700,23	26 774,46	↓ -0,34	↑ 0,41
Северо-Кавказский ФО	23 093,00	23 109,00	23 171,02	23 143,89	23 172,64	↑ 0,34	↑ 0,59
Приволжский ФО	22 750,30	22 818,70	22 864,16	22 891,13	22 862,86	↑ 0,49	↑ 0,63
Уральский ФО	31 993,28	30 684,24	30 532,93	30 557,93	30 562,44	↓ -4,47	↓ -16,72
Сибирский ФО	25 540,74	25 721,40	25 899,70	26 028,97	26 173,07	↑ 2,48	↑ 2,53
Дальневосточный ФО	32 593,89	32 442,50	32 455,49	32 481,82	32 658,24	↑ 0,20	↑ 0,20

Средние цены промышленных производителей на молоко цельное пастеризованное 3,2% жирности в разрезе федеральных округов России в 2019 г., руб/тн (данные МСХ РФ)

Название федерального округа	24.01.2019	31.01.2019	07.02.2019	14.02.2019	21.02.2019	изменения, +/- % за месяц	изменения, +/- % к началу года
Российская Федерация	47 113,32	47 253,36	47 378,80	47 313,41	47 161,71	↑ 0,10	↑ 0,20
Центральный ФО	40 494,39	40 573,09	40 857,25	40 984,87	40 389,84	↓ -0,26	↓ -0,93
Северо-Западный ФО	45 492,19	46 347,21	46 451,71	45 474,13	45 425,53	↓ -0,15	↓ -0,39
Южный ФО	44 345,62	44 576,30	45 003,39	45 111,21	45 324,43	↑ 2,21	↑ 3,08
Северо-Кавказский ФО	47 508,22	47 503,21	47 484,29	47 563,46	47 523,32	↑ 0,03	↑ 1,48
Приволжский ФО	42 127,40	42 104,76	42 055,64	42 199,52	42 194,25	↑ 0,16	↑ 0,13
Уральский ФО	52 487,56	52 323,24	52 268,32	52 213,22	52 372,02	↓ -0,22	↑ 1,60
Сибирский ФО	45 309,83	45 334,62	45 344,02	45 255,76	45 291,17	↓ -0,04	↓ -0,12
Дальневосточный ФО	65 582,92	65 676,63	65 910,98	65 922,70	65 616,24	↑ 0,05	↓ -0,24



ОБЗОР ЦЕН НА МОЛОКО И МОЛОЧНУЮ ПРОДУКЦИЮ В РОССИИ И КРАСНОДАРСКОМ КРАЕ ПО СОСТОЯНИЮ НА 22.02.2019 года



КРАСНОДАРСКИЙ КРАЙ

Еженедельные средние потребительские цены (тарифы) на отдельную молочную продукцию в Краснодарском крае в 2019 году, руб./кг (данные Росстат)

Наименование	9 января 2019	14 января 2019	21 января 2019	28 января 2019	4 февраля 2019	11 февраля 2019	18 февраля 2019	Изменение за месяц, %	Изменение к началу года, %
Масло сливочное, кг	458,83	460,36	460,16	461,48	462,15	462,14	462,53	↑ 0,08	↑ 0,81
Молоко питьевое цельное пастеризованное 2,5-3,2% жирности, л	53,15	53,78	53,58	53,44	53,38	53,45	53,44	↑ 0,11	↑ 0,55
Сметана, кг	195,56	196,38	197,57	198,2	199,01	199,02	198,48	↓ -0,27	↑ 1,49
Творог жирный, кг	271,98	273,38	273,35	274,98	274,11	275,17	274,96	↑ 0,31	↑ 1,10
Сыры сычужные твердые и мягкие, кг	490,54	490,94	494,34	496,41	497,68	497,96	497,93	↑ 0,05	↑ 1,51

Динамика цен на молоко сельхозпроизводителей Краснодарского края в 2019 г., руб./тн без НДС (данные МСХ РФ)

Наименование продукции	10.01.2019	17.01.2019	24.01.2019	31.01.2019	07.02.2019	14.02.2019	Изменение за неделю, %	Изменение к началу 2019г., %
Молоко сырое	24 289,74	25 004,13	24 643,87	24 643,87	24 902,79	24 785,09	↓ -0,47	↑ 2,04
Молоко сырое (2 сорт)	20 357,20	21 076,22	20 781,41	20 781,41	20 783,32	20 783,32	→ 0,00	↑ 2,09
Молоко сырое (в. сорт)	24 304,54	25 367,90	24 941,72	24 941,72	25 006,98	25 055,26	↑ 0,19	↑ 3,09
Молоко сырое (1 сорт)	21 459,70	22 034,70	22 130,38	22 130,38	22 998,91	22 999,60	↑ 0,00	↑ 7,18

Динамика цен на молоко и молочную продукцию промышленных производителей Краснодарского края в 2019 г., руб./тн с НДС (данные МСХ РФ)

Наименование продукции	10.01.2019	17.01.2019	24.01.2019	31.01.2019	07.02.2019	14.02.2019	Изменение за неделю, %	Изменение к началу 2019г., %
Масло сливочное 72,5%	438 942,70	442 840,00	447 700,82	447 700,82	449 507,53	449 507,53	→ 0,00	↑ 2,41
Масло сливочное 82,5%	452 338,82	453 755,79	459 733,33	459 733,33	470 113,33	470 113,33	→ 0,00	↑ 3,93
Молоко цельное пастеризованное 3,2%	41 851,80	42 658,69	42 658,69	42 658,69	43 645,61	43 645,61	→ 0,00	↑ 4,29
Сыры твердые и мягкие	364 086,60	381 100,28	378 675,67	378 675,67	376 515,97	376 515,97	→ 0,00	↑ 3,41

Данные РЭК-департамента цен и тарифов Краснодарского края о минимальных, максимальных и среднекраевых уровнях розничных цен по состоянию на 13.02. 2019 года (рублей за килограмм, литр, упаковку, с НДС)

Наименование товара	16.01.2019	23.01.2019	30.01.2019	06.02.2019	13.02.2019	изменения к началу месяца, +/- %	изменения в начале года, +/- %
Молоко питьевое 2,5% жирн. пастеризованное в полиэтиленовом пакете	46,59	46,68	46,86	47,05	47,12	↑ 0,15	↑ 1,40
Молоко питьевое 2,5% жирн. пастеризованное в картонном пакете	64,20	65,00	64,93	64,73	65,22	↓ -0,31	↑ 0,97
Молоко питьевое 3,2% жирн. пастеризованное в полиэтиленовом пакете	53,82	53,99	54,42	54,50	54,65	↑ 0,15	↑ 1,74
Молоко питьевое 3,2% жирн. и пастеризованное в картонном пакете (тетра-брик, пюр-пак, элопак и др.)	72,41	72,81	73,09	73,60	73,46	↑ 0,70	↑ 1,88
Кефир 2,5 % жирн. за полиэтиленовый пакет	52,51	52,67	52,87	53,07	52,98	↑ 0,38	↑ 1,55
Сметана 20% жирности весовая	152,36	153,18	152,00	153,64	153,92	↑ 1,08	↑ 1,72
Сметана 20% жирн.за полиэтиленовый пакет	80,04	80,40	80,53	80,50	81,17	↓ -0,04	↑ 1,03
Творог обезжиренный весовой	191,57	191,73	191,42	191,44	191,49	↑ 0,01	↑ 0,65
Творог обезжиренный	54,89	54,99	55,20	55,27	55,33	↑ 0,13	↑ 1,34
Масло сливочное весовое	322,90	324,67	330,52	326,57	325,67	↓ -1,20	↑ 1,59
Масло сливочное фасованное в пачки	89,17	89,70	90,14	90,49	90,71	↑ 0,39	↑ 2,85

