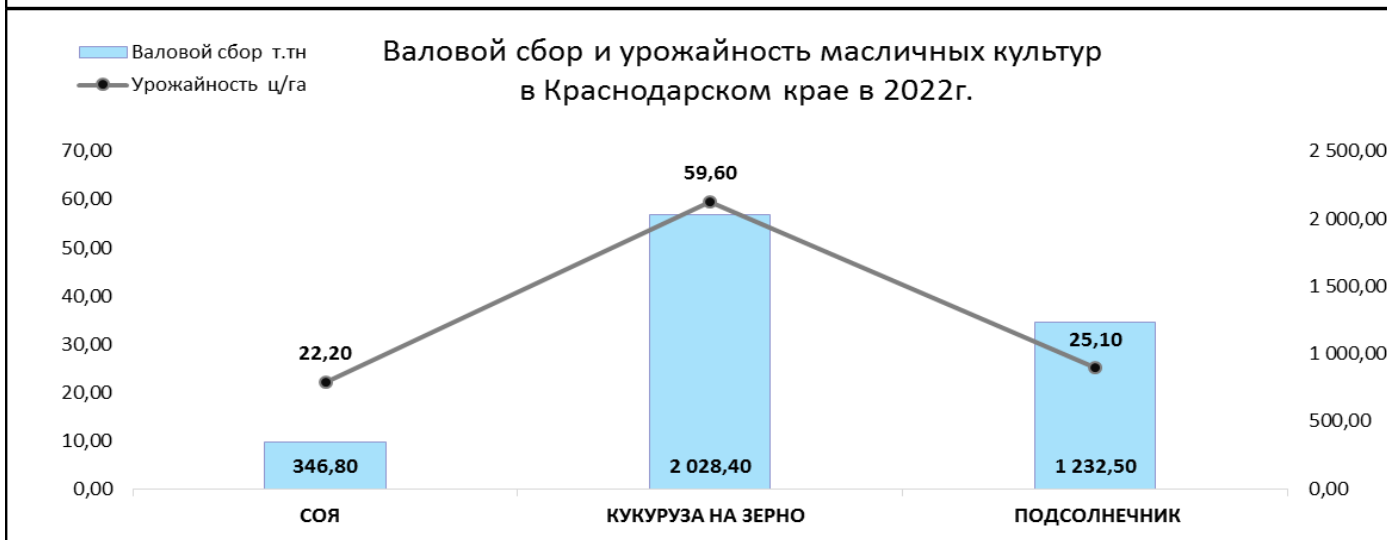


О СИТУАЦИИ НА РЫНКЕ МАСЛИЧНЫХ В КРАСНОДАРСКОМ КРАЕ ПО СОСТОЯНИЮ НА 28.10.2022 ГОДА

Производство растительных и животных масел и жиров в Краснодарском крае, тыс.тонн (gks.ru/region)

	август 2022г.	январь-август 2022г.	в % к	
			августу 2021г.	январю-августу 2021г.
Производство растительных и животных масел и жиров			100,40	118,70
масла растительные и их фракции нерафинированные	44,50	477,40	130,30	141,10
масло подсолнечное и его фракции нерафинированные	23,40	396,40	в 2,6 р.	144,60
масла растительные и их фракции рафинированные, но не подвергнутые химической модификации	28,30	253,50	94,00	127,90
жмых и прочие твердые остатки растительных жиров или масел	66,80	705,40	120,30	133,00
жиры специального назначения			87,60	71,90

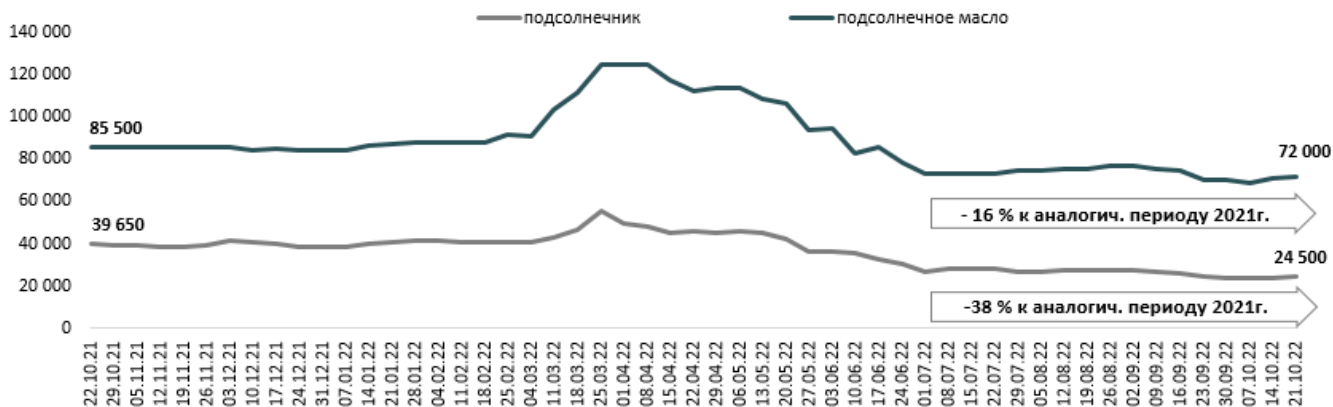
Итоговые данные по уборке масличных культур в Краснодарском крае.



Районы с максимальной урожайностью КУКУРУЗЫ НА ЗЕРНО, ц/га		Районы с максимальной урожайностью ПОДСОЛНЕЧНИКА, ц/га		Районы с максимальной урожайностью СОИ, ц/га	
Новокубанский р-н	85,60	Кавказский р-н	34,40	Новокубанский р-н	28,10
Гулькевичский р-н	83,60	Тбилисский р-н	32,40	Славянский р-н	27,50
Тбилисский р-н	80,10	Новокубанский р-н	30,10	Успенский р-н	25,50
Кавказский р-н	75,90	Кореновский р-н	28,20	Краснодар г	25,40
Курганинский р-н	69,50	Динской р-н	28,00	Отрадненский р-н	24,80
Успенский р-н	67,90	Приморско-Ахтарский р-н	28,00	Павловский р-н	24,70
Лабинский р-н	65,70	Усть-Лабинский р-н	27,90	Кавказский р-н	24,70
Отрадненский р-н	65,30	Белоглинский р-н	27,00	Тбилисский р-н	23,50
Динской р-н	64,00	Щербиновский р-н	27,00	Армавир	22,80
Кореновский р-н	62,70	Калининский р-н	27,00	Тихорецкий р-н	22,70
Павловский р-н	61,00	Тимашевский р-н	26,90	Красноармейский р-н	22,70



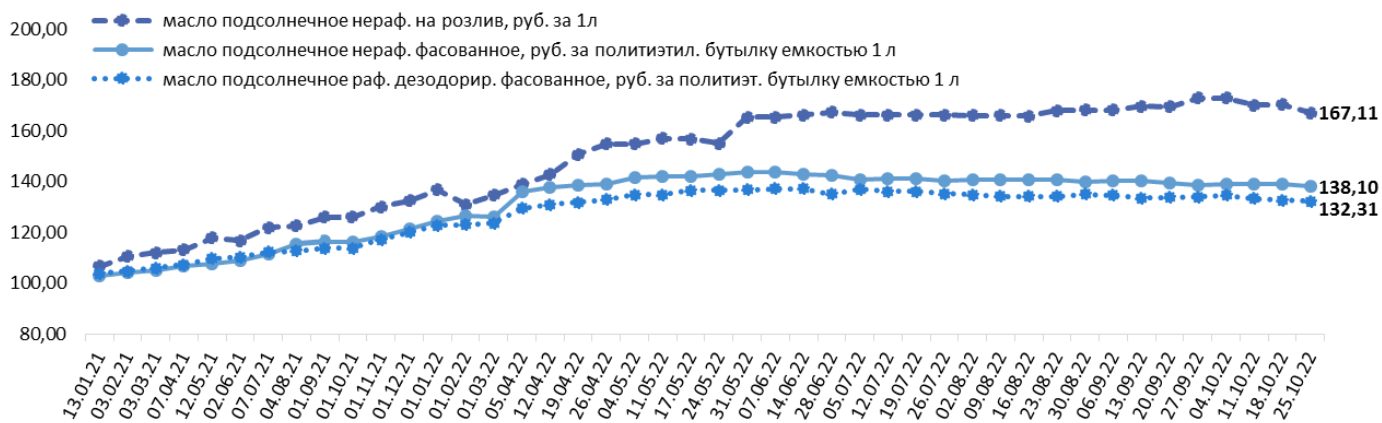
Средние цены (покупки/продажи) на подсолнечник и масло подсолнечное в Краснодарском крае, руб./т EXW, с НДС (10%) по данным ПроЗерно



Розничные цены на масло растительное подсолнечное в г. Краснодаре на 25.10.2022г. (krd.ru)

Наименование продукции	Максимальная розничная цена, руб.	Минимальная розничная цена, руб.	Средняя розничная цена, руб.	Прирост средней розн. цены 25.10.22г. к 18.10.22г., %
Масло растительное подсолнечное нерафинированное на розлив, руб. за 1 л	230,00	140,00	198,33	0,0%
Масло растительное подсолнечное нерафинированное фасованное, руб. за полиэтиленовую бутылку ёмкостью 1 л	193,50	109,90	147,27	1,6%
Масло растительное подсолнечное рафинированное дезодорированное фасованное, руб. за полиэтиленовую бутылку ёмкостью 1 л	180,00	106,60	134,53	-0,7%

Розничные цены на подсолнечное масло в Краснодарском крае, руб./л. (РЭК)



Индекс потребительских цен на масло подсолнечное в Краснодарском крае по данным УПРАВЛЕНИЯ ФЕДЕРАЛЬНОЙ СЛУЖБЫ ГОСУДАРСТВЕННОЙ СТАТИСТИКИ ПО КРАСНОДАРСКОМУ КРАЮ И РЕСПУБЛИКЕ АДЫГЕЯ с 18 по 24 октября 2022г. составил **99,88 %**

Среднекраевые уровни оптово-отпускных цен предприятий производителей, предприятий оптовой торговли и розничных цен в Краснодарском крае в 2022г., руб. (РЭК)

Наименование	Период	масло подсолнечное нераф. на розлив, руб. за 1 л	масло подсолнечное нераф. фасованное, руб. за полиэтитил. бутылку ёмкостью 1 л	масло подсолнечное раф. дезодорир. фасованное, руб. за полиэтиэт. бутылку ёмкостью 1 л
Оптово-отпускные цены предприятий производителей	18.10.2022	87,44		99,38
	25.10.2022	86,71		99,38
	Индекс, %	99,17		100,00
Оптово-отпускные цены предприятий оптовой торговли	18.10.2022		114,85	110,09
	25.10.2022		113,09	110,35
	Индекс, %		98,47	100,23
Розничные цены	18.10.2022	170,33	139,22	132,65
	25.10.2022	167,11	138,10	132,31
	Индекс, %	98,11	99,20	99,74

Среднекраевые уровни оптово-отпускных цен предприятий оптовой торговли, находящихся на территории городов и районов Краснодарского края по состоянию на 25.10.2022 года (РЭК)

Район	масло подсолнечное нераф. на розлив, руб. за 1л	масло подсолнечное нераф. фасованное, руб. за полиэтил. бутылку емкостью 1 л	масло подсолнечное раф. дезодорир. фасованное, руб. за полиэтил. бутылку емкостью 1 л
Анапа		118,00	124,00
Армавир		108,10	120,30
Краснодар		113,71	107,58
Сочи	142,80	110,43	102,16
Крымск		142,28	109,84
Ленинградский			98,00
Отраденский			125,56
Славянский			126,70
Туапсинский		86,00	79,00
Средние краевые цены		113,09	110,35

Среднекраевые уровни оптово-отпускных цен предприятий производителей, находящихся на территории городов и районов Краснодарского края по состоянию на 25.10.2022 года (РЭК)

Район	масло подсолнечное нераф. на розлив, руб. за 1л	масло подсолнечное нераф. фасованное, руб. за полиэтил. бутылку емкостью 1 л	масло подсолнечное раф. дезодорир. фасованное, руб. за полиэтил. бутылку емкостью 1 л
Выселковский	72,01		
Динской	68,12		87,53
Ейский	120,00	120,00	
Калининский		105,00	105,00
Крымск			90,00
Отраденский			115,00
Средние краевые цены	86,71		99,38

Средние потребительские цены на масло подсолнечное в городах Краснодарского края на 24.10.2022г. (данные Крайстат)

Наименование	Краснодарский край	Краснодар	Армавир	Ейск	Новороссийск	Сочи	Туапсе
Масло подсолнечное, руб./литр	138,37	132,88	132,88	135,62	137,53	153,79	154,62

Структура экспорта продукции АПК в разрезе товарных групп по Краснодарскому краю (АГРОЭКСПОРТ)

	Масло подсолнечное	Жмыхи	Масло рапсовое	Масло соевое	Маргарин	Майонез и др. соусы	Масло льняное	Общий итог
2021 на 23.10.2021, тыс. долларов США	288 274,9	12 205,8	115 545,8	36 134,9	6 796,6	621,4	0,1	459 579,5
2022 на 23.10.2022, тыс. долларов США	208 294,7	26 858,5	372 448,0	20 406,2	67 403,1	957,6	3 312,9	699 681,1
прирост в 2022 к 2021, %	-27,7	в 2 раза больше	в 3 раза больше	-43,5	в 10 раз больше	54,1	более чем в 41411 раз	52,2

Для написания обзора использовалась информация из следующих источников: МСХ РФ, Росстат, Investing.com, AgroChart, oilworld.ru, oleoscore.com и другие открытые источники.

**Информация подготовлена отделом информационно-аналитическим
ГКУ КК «Кубанский сельскохозяйственный информационно-консультационный центр»**

Информация предоставляется «как есть» и только для информационных целей, не для торговых целей или консультаций, и публикуется с задержкой.