

О СИТУАЦИИ НА РЫНКЕ МАСЛИЧНЫХ КУЛЬТУР В КРАСНОДАРСКОМ КРАЕ ПО СОСТОЯНИЮ НА 30.05.2023 ГОДА

Оперативная информация по Краснодарскому краю.

УХОДНЫЕ РАБОТЫ НА ПРОПАШНЫХ КУЛЬТУРАХ (во всех категориях хозяйств) 30.05.2023г.

Культура	Обработка гербицидами (по всходам)			Междурядная обработка
	Фактически посеяно, тыс. га.	Факт, тыс. га	%	Факт тыс. га.
Подсолнечник	430,59	187,12	43,00	233,14
Соя	161,59	66,96	41,00	30,70

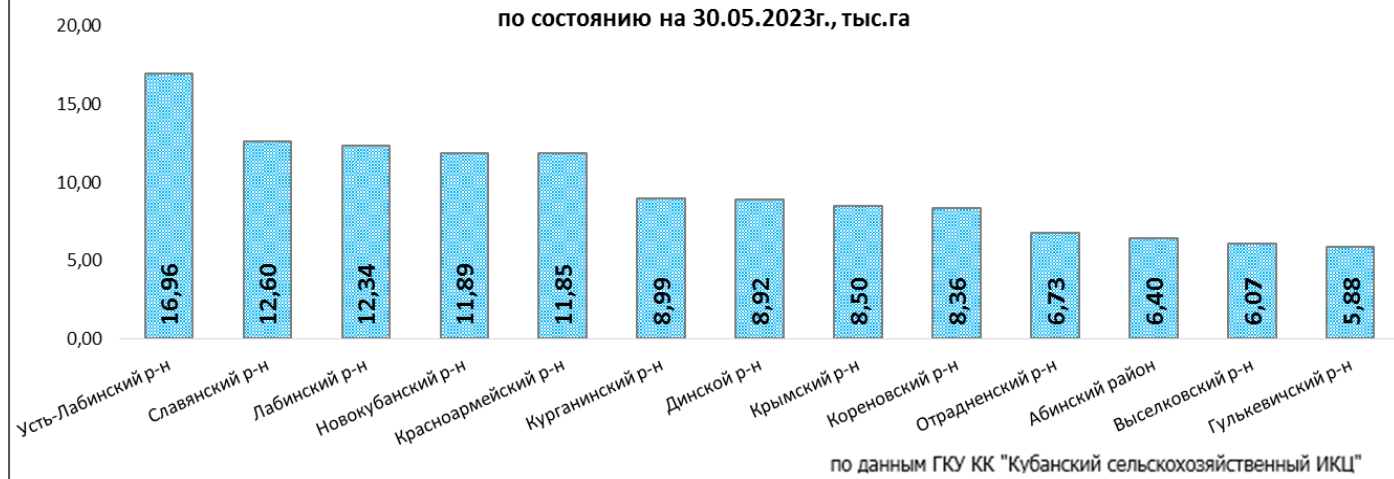
НАЛИЧИЕ В ХОЗЯЙСТВАХ, КФХ и ИП (на токах, складах) ЗЕРНА, МАСЛОСЕМЯН 30.05.2023г.

Подсолнечника т.тн.	Сои т.тн.	Рапса т.тн.	Льна т.тн.
34,55	5,63	0,39	0,50

СЕВ ЯРОВЫХ КУЛЬТУР урожая 2023 г. на 30.05.2023г.(все категории хозяйств)

НАИМЕНОВАНИЕ	единица измерения	2023 год			на эту дату 2022 г.	± - к 2022 г.
		Намечено	Факт	%		
Соя	т. га	171,8	161,6	94	179,0	-17,4

Районы с максимальной площадью сева сои в Краснодарском крае в 2023г., по состоянию на 30.05.2023г., тыс.га



В крае закончен сев подсолнечника, фактически посеяно 426,62 т. га. в 38 муниципальных образованиях (19.05.2023г.)

Районы с максимальной площадью сева подсолнечника в Краснодарском крае в 2023г., по состоянию на 19.05.2023г., тыс.га



Производство растительных и животных масел и жиров в Краснодарском крае, тыс.тонн (gks.ru/region)

	март 2023г.	январь-март 2023г.	в % к	
			марту 2022г.	январю-марту 2022г.
Производство растительных и животных масел и жиров			114,00	132,70
масла растительные и их фракции нерафинированные	95,50	276,90	149,60	162,00
масло подсолнечное и его фракции нерафинированные	66,60	199,20	130,30	136,20

масла растительные и их фракции рафинированные, но не подвергнутые химической модификации	32,90	92,60	77,20	91,00
жмых и прочие твердые остатки растительных жиров или масел	128,40	365,40	127,40	130,30
жиры специального назначения			80,70	104,70

Розничные цены на масло растительное подсолнечное в г. Краснодаре на 23.05.2023г. (krd.ru)

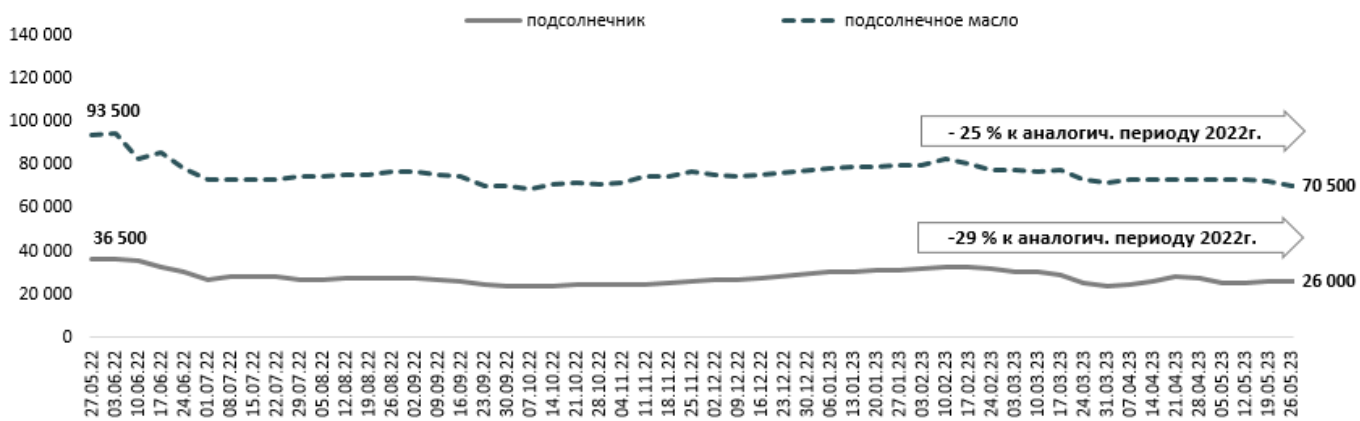
Наименование продукции	Максимальная розничная цена, руб.	Минимальная розничная цена, руб.	Средняя розничная цена, руб.	Прирост средней розн. цены 23.05.23г. к 16.05.23г., %
Масло растительное подсолнечное нерафинированное на розлив, руб. за 1 л	230,00	155,00	203,33	
Масло растительное подсолнечное нерафинированное фасованное, руб. за полиэтиленовую бутылку ёмкостью 1 л	177,67	99,99	146,40	
Масло растительное подсолнечное рафинированное дезодорированное фасованное, руб. за полиэтиленовую бутылку ёмкостью 1 л	192,50	88,88	132,64	0,3%

Средние потребительские цены на масло подсолнечное в городах Краснодарского края на 22.05.2023г. (данные Крайстат)

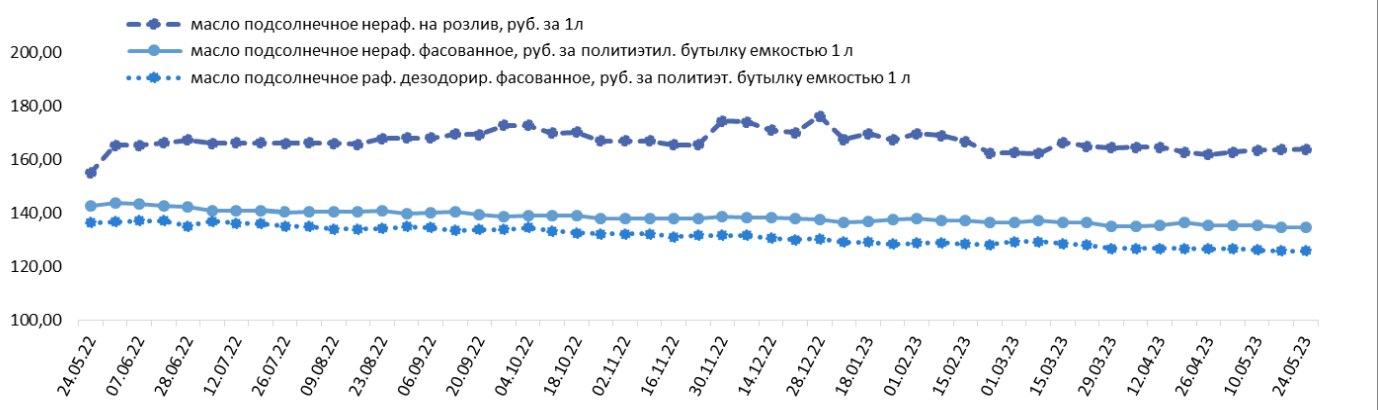
Наименование	Краснодарский край	Краснодар	Армавир	Ейск	Новороссийск	Сочи	Туапсе
Масло подсолнечное, руб./литр	128,31	123,98	121,72	132,41	124,76	146,48	137,68



Средние цены (покупки/продаж) на подсолнечник и масло подсолнечное в Краснодарском крае, руб./т EXW, с НДС (10%) по данным Прозерно



Розничные цены на подсолнечное масло в Краснодарском крае, руб./л. (РЭК)



Индекс потребительских цен на масло подсолнечное в Краснодарском крае по данным УПРАВЛЕНИЯ ФЕДЕРАЛЬНОЙ СЛУЖБЫ ГОСУДАРСТВЕННОЙ СТАТИСТИКИ ПО КРАСНОДАРСКОМУ КРАЮ И РЕСПУБЛИКЕ АДЫГЕЯ с 16 по 22 мая 2023г. составил **99,72** %.

Среднекраевые уровни оптово-отпускных цен предприятий производителей, предприятий оптовой торговли и розничных цен в Краснодарском крае в 2023 году, руб. (РЭК)

Наименование	Период	масло подсолнечное нераф. на розлив, руб. за 1л	масло подсолнечное нераф. фасованное, руб. за полиэтил. бутылку емкостью 1 л	масло подсолнечное раф. дезодорир. фасованное, руб. за полиэтил. бутылку емкостью 1 л
Оптово-отпускные цены предприятий производителей	17.05.2023			100,51
	24.05.2023			100,51
	Индекс, %			100,00
Оптово-отпускные цены предприятий оптовой торговли	17.05.2023		114,73	112,22
	24.05.2023		114,97	112,09
	Индекс, %		100,21	99,89
Розничные цены	17.05.2023	164,72	134,78	125,83
	24.05.2023	162,95	134,92	125,97
	Индекс, %	98,93	100,10	100,11

Среднекраевые уровни оптово-отпускных цен предприятий оптовой торговли, находящихся на территории городов и районов Краснодарского края по состоянию на 24.05.2023 года (РЭК)

Район	масло подсолнечное нераф. фасованное, руб. за полиэтил. бутылку емкостью 1 л	масло подсолнечное раф. дезодорир. фасованное, руб. за полиэтил. бутылку емкостью 1 л
Анапа	116,69	129,00
Армавир	108,10	120,30
Краснодар	109,08	100,28
Сочи	106,00	113,50
Крымск	142,96	110,00
Ленинградский		98,00
Отраденский		125,56
Славянский		131,20
Туапсинский	107,00	81,00
Средние краевые цены	114,97	112,09

Среднекраевые уровни оптово-отпускных цен предприятий производителей, находящихся на территории городов и районов Краснодарского края по состоянию на 24.05.2023 года (РЭК)

Район	масло подсолнечное нераф. на розлив, руб. за 1л	масло подсолнечное нераф. фасованное, руб. за полиэтил. бутылку емкостью 1 л	масло подсолнечное раф. дезодорир. фасованное, руб. за полиэтил. бутылку емкостью 1 л
Выселковский	68,15		
Динской	66,12		92,03
Ейский		100,00	
Калининский		105,00	105,00
Крымск			90,00
Отраденский			115,00
Средние краевые цены			100,51

Для написания обзора использовалась информация из следующих источников: МСХ РФ, Росстат, Investing.com, oilworld.ru, oleoscope.com, agroinvestor.ru, поле.рф, zol.ru, feedlot.ru и другие открытые источники.

**Информация подготовлена отделом информационно-аналитическим
ГКУ КК «Кубанский сельскохозяйственный информационно-консультационный центр»**

Информация предоставляется «как есть» и только для информационных целей, не для торговых целей или консультаций, и публикуется с задержкой.