

# О СИТУАЦИИ НА РЫНКЕ МАСЛИЧНЫХ КУЛЬТУР В КРАСНОДАРСКОМ КРАЕ ПО СОСТОЯНИЮ НА 25.11.2025г.

## О СИТУАЦИИ НА РЫНКЕ МАСЛИЧНЫХ В КРАСНОДАРСКОМ КРАЕ

### Запасы подсолнечника в хозяйствах юга РФ снизились на четверть в 2025 г.

Запасы подсолнечника в Южном федеральном округе к началу ноября 2025 года снизились на 26% относительно аналогичного периода прошлого года, следует из отчетности Росстата.

Остатки основной масличной культуры в крупных и средних сельхозорганизациях составили 592,8 тыс. т против 800,4 тыс. т годом ранее.

Наибольшее снижение среди всех субъектов Южного федерального округа показала Ростовская область, где объемы хранящейся продукции упали почти в 1,4 раза, до 201,3 тыс. т. В Краснодарском крае запасы сократились на 12%, до 173,8 тыс. т. Исключение составляет Адыгея, хозяйства которой увеличили объем подсолнечника на хранении на 23%.

Аналогичная ситуация сложилась и в целом по масличным. Южные регионы оказались «в минусе» на 20% (805,9 тыс. т), при этом донской регион сократил объемы на хранении на 36%, до 243,5 тыс. т, а Кубань сохранила прошлогодние показатели — 301,6 тыс. т.

Запасы пшеницы по итогам октября оценивались на Юге в 5 млн т, что выше прошлогоднего уровня на 6,5%. Максимальный рост зафиксирован в Адыгее (+35%) и Волгоградской области (+24%), кубанские хозяйства увеличили запасы на 5,5% (2,72 млн т), а промышленный сектор Ростовской области, напротив, сократил их на 1,5%, до 1,36млн т.

Как сообщал РБК Ростов, урожайность подсолнечника на юге России составила 1,17 т/га в 2025 году, что на 35,4% меньше относительно прошлого года. Это минимальный показатель за последние 13 лет.

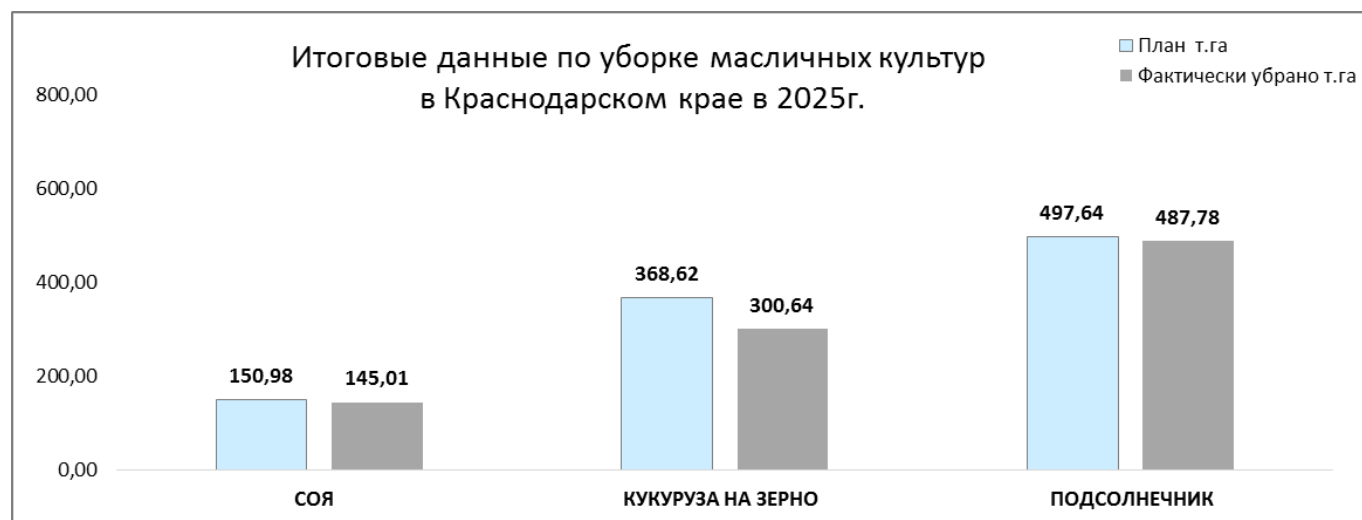
Засуха повлияла не только на объем урожая, но и его качество. В период цветения растений была 40-градусная жара и засуха. Растения испытывали стресс, в итоге, даже в тех районах, где не вводился режим ЧС, масличность подсолнечника оказалась низкой.

ИСТОЧНИК: <https://www.zol.ru/n/4000e>

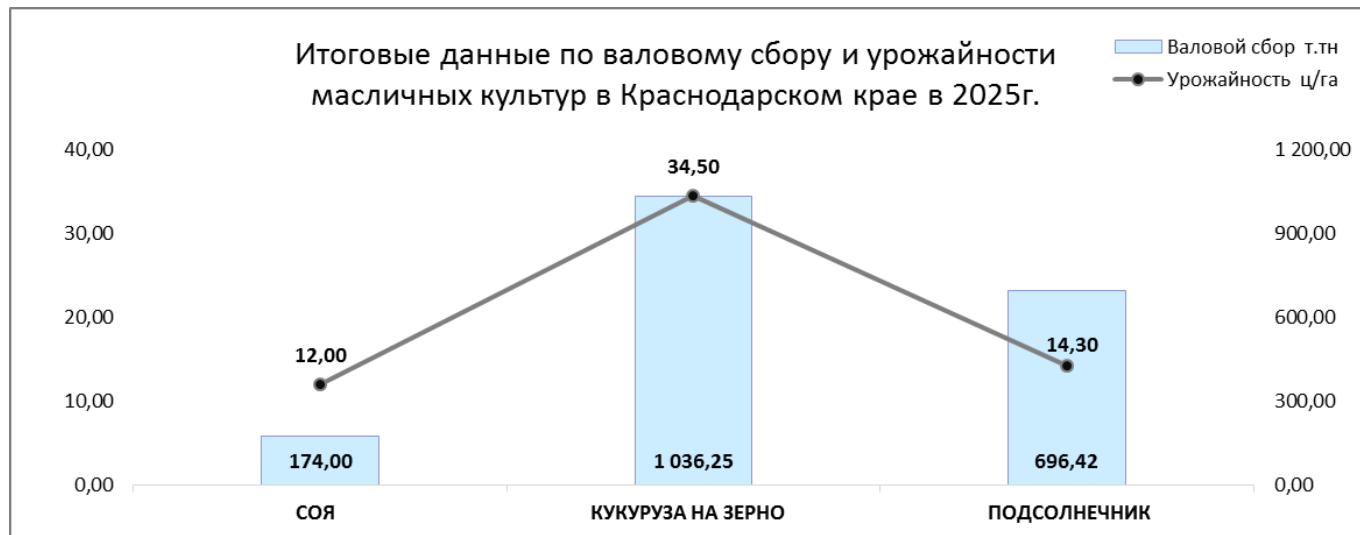
### Собрано семян подсолнечника (в первоначально оприходованном весе), тыс. центнеров, РОССТАТ

	Хозяйства всех категорий	в том числе:			Было в хозяйствах всех категорий в 2024 году	2025 в % к 2024	Убранные (обмолоченные) площади в % к посевам в хозяйствах всех категорий
		сельскохозяйственные организации	крестьянские (фермерские) хозяйства и индивидуальные предприниматели	хозяйства населения			
<b>ЮФО</b>	<b>30747,7</b>	<b>18718,1</b>	<b>11824,2</b>	<b>205,3</b>	<b>37629,6</b>	<b>81,7</b>	<b>90,6</b>
Республика Адыгея	1051,5	314,0	586,6	150,9	833,0	126,2	96,5
Республика Калмыкия	74,0	19,0	55,1		108,7	68,1	80,9
Республика Крым	187,1	127,4	57,8	1,9	503,5	37,2	72,8
<b>Краснодарский край</b>	<b>7262,0</b>	<b>4100,9</b>	<b>3136,2</b>	<b>25,0</b>	<b>9310,0</b>	<b>78,0</b>	<b>94,9</b>
Астраханская область	0,8	0,8			0,3	289,7	100
Волгоградская область	13247,7	8623,9	4613,4	10,4	12642,2	104,8	87,9
Ростовская область	8924,6	5532,2	3375,2	17,2	14232,0	62,7	91,2

### Информация по уборке масличных культур в Краснодарском крае.



### Итоговые данные по валовому сбору и урожайности масличных культур в Краснодарском крае в 2025г.



Состояние посевов озимого рапса урожая 2026г. во всех категориях хозяйств на 19.11.2025г. оценивается как: хорошее – 28,72 т. га, удовлетворительное – 54,80 т. га, плохое – 0,74 т. га, нет всходов – 0,49 т. га.

### Наличие в хозяйствах, КФХ и ИП (на токах, складах) зерна, маслосемян на 25.11.2025г.

подсолнечника т.тн.	сои т.тн.	рапса т.тн.	льна т.тн.
249,21	55,02	2,58	1,61

### Отгружено (передано) продукции собственного производства сельскохозяйственными организациями Краснодарского края (без субъектов малого предпринимательства), тонн, РОССТАТ

	октябрь 2024г.	октябрь 2025г.	2025 в % к 2024	январь - октябрь 2024г.	январь - октябрь 2025г.	2025 в % к 2024
Семена и плоды масличных культур - всего	122791	107703	87,7	636044	422993	66,5
в том числе семена подсолнечника	68231	71043	104,1	405722	257066	63,4

### Остаток продукции в сельскохозяйственных организациях, не относящихся к субъектам малого предпринимательства в Краснодарском крае, (на конец отчетного месяца), тонн, (РОССТАТ)

	октябрь 2024 г.	октябрь 2025 г.	2025 г. в % к 2024 г.
Семена и плоды масличных культур - всего	314202	301681	96,0
в том числе семена подсолнечника	197886	173824	87,8

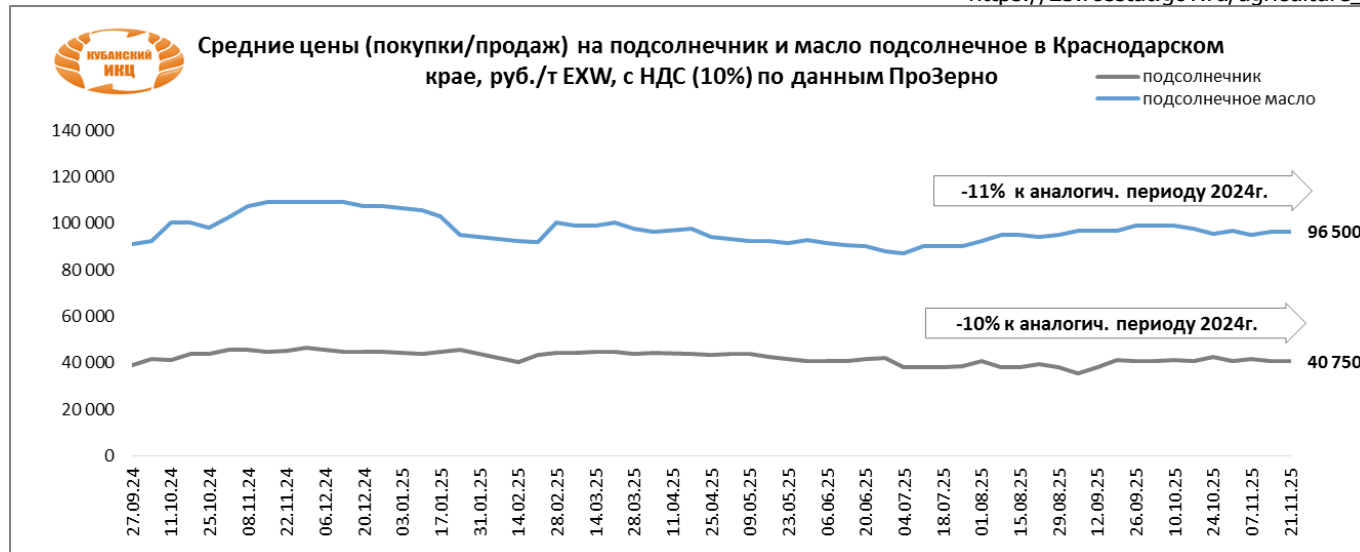
### Производство растительных масел в Краснодарском крае

	сентябрь 2025г.	январь-сентябрь 2025г.	в % к	
			сентябрю 2024г.	январю-сентябрю 2025г.
масла растительные и их фракции нерафинированные, тыс. тонн	84,4	799,6	91,1	84,4

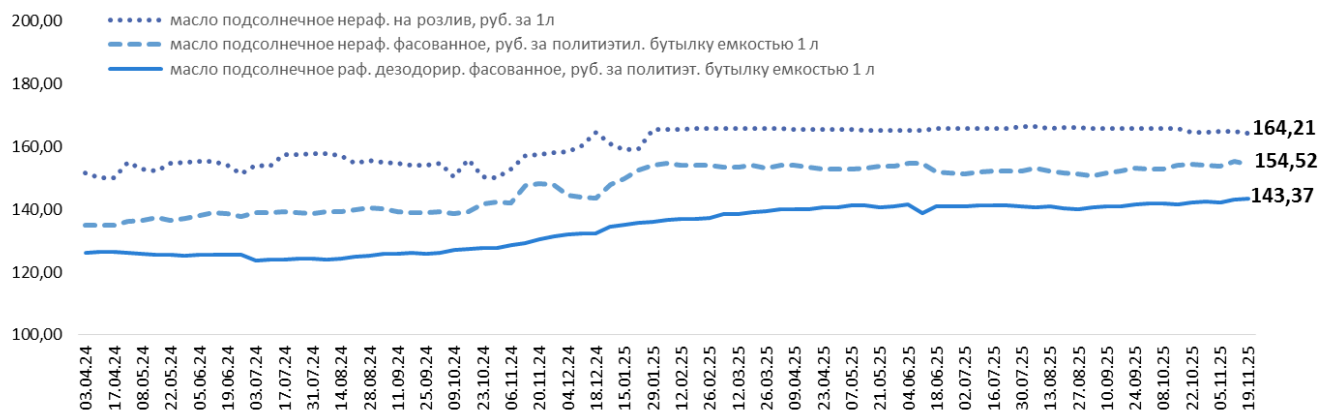
[https://23.rosstat.gov.ru/agriculture\\_kk](https://23.rosstat.gov.ru/agriculture_kk)



### Средние цены (покупки/продаж) на подсолнечник и масло подсолнечное в Краснодарском крае, руб./т EXW, с НДС (10%) по данным ПроЗерно



### Розничные цены на подсолнечное масло в Краснодарском крае, руб./л. (РЭК)



### Средние потребительские цены на масло подсолнечное в городах Краснодарского края на 17.11.2025г., руб./литр (Краснодарстат)

Наименование	Краснодарский край	Краснодар	Армавир	Ейск	Новороссийск	Сочи	Туапсе
Масло подсолнечное	156,01	152,18	157,71	156,26	154,86	173,85	150,84

### Среднекраевые розничные цены и оптово-отпускные цены предприятий оптовой торговли в Краснодарском крае в 2025 году, руб. (РЭК)

Наименование	Период	масло подсолнечное нераф. на розлив, руб. за 1л	масло подсолнечное нераф. фасованное, руб. за политизтил. бутылку емкостью 1 л	масло подсолнечное раф. дезодорир. фасованное, руб. за политизт. бутылку емкостью 1 л
Оптово-отпускные цены предприятий оптовой торговли	12.11.2025		143,79	129,24
	19.11.2025		142,51	129,39
	Индекс, %		99,11	100,12
Розничные цены	12.11.2025	164,91	155,22	143,15
	19.11.2025	164,21	154,52	143,37
	Индекс, %	99,57	99,55	100,15

Индекс потребительских цен на масло подсолнечное в Краснодарском крае по данным УПРАВЛЕНИЯ ФЕДЕРАЛЬНОЙ СЛУЖБЫ ГОСУДАРСТВЕННОЙ СТАТИСТИКИ ПО КРАСНОДАРСКОМУ КРАЮ И РЕСПУБЛИКЕ АДЫГЕЯ 17.11.2025г. к 10.11.2025г. составил **100,29 %**.

### Среднекраевые оптово-отпускные цены предприятий оптовой торговли, находящихся на территории городов и районов Краснодарского края по состоянию на 19.11.2025 года (РЭК)

Район	масло подсолнечное нераф. фасованное, руб. за политизтил. бутылку емкостью 1 л	масло подсолнечное раф. дезодорир. фасованное, руб. за политизт. бутылку емкостью 1 л
Анапа		140,00
Армавир	167,80	148,02
Краснодар	136,74	135,26
Сочи	130,30	111,30
Крымск	148,70	144,05
Отрадненский		110,00
Славянский		140,50
Тихорецкий		103,41
Туапсинский	129,00	132,00
<b>Средние краевые цены</b>	<b>142,51</b>	<b>129,39</b>

### Среднекраевые оптово-отпускные цены производителей, находящихся на территории городов и районов Краснодарского края по состоянию на 19.11.2025 года (РЭК)

Район	масло подсолнечное нераф. на розлив, руб. за 1л	масло подсолнечное нераф. фасованное, руб. за политизтил. бутылку емкостью 1 л	масло подсолнечное раф. дезодорир. фасованное, руб. за политизт. бутылку емкостью 1 л
Динской	108,60		
Ейский		120,00	
Отрадненский			115,00

**Розничные цены на масло растительное подсолнечное в г. Краснодаре на 18.11.2025г. (krd.ru)**

Наименование продукции	Максимальная розничная цена	Минимальная розничная цена	Средняя розничная цена	Прирост средней розн. цены 18.11.25г. к 11.11.25г., %
Масло растительное подсолнечное нерафинированное на розлив, руб. за 1 л	240,00	240,00	240,00	-
Масло растительное подсолнечное нерафинированное фасованное, руб. за полиэтиленовую бутылку ёмкостью 1 л	192,00	150,50	169,18	-1,0
Масло растительное подсолнечное рафинированное дезодорированное фасованное, руб. за полиэтиленовую бутылку ёмкостью 1 л	195,00	123,67	152,11	+1,1

**Информация подготовлена отделом информационно-аналитическим  
ГКУ КК «Кубанский сельскохозяйственный ИКЦ»**

Информация предоставляется «как есть» и только для информационных целей, не для торговых целей или консультаций, и публикуется с задержкой.