

## О СИТУАЦИИ НА РЫНКЕ МАСЛИЧНЫХ В КРАСНОДАРСКОМ КРАЕ ПО СОСТОЯНИЮ НА 21.01.2022 ГОДА

**Производство растительных и животных масел и жиров в Краснодарском крае, тыс.тонн**

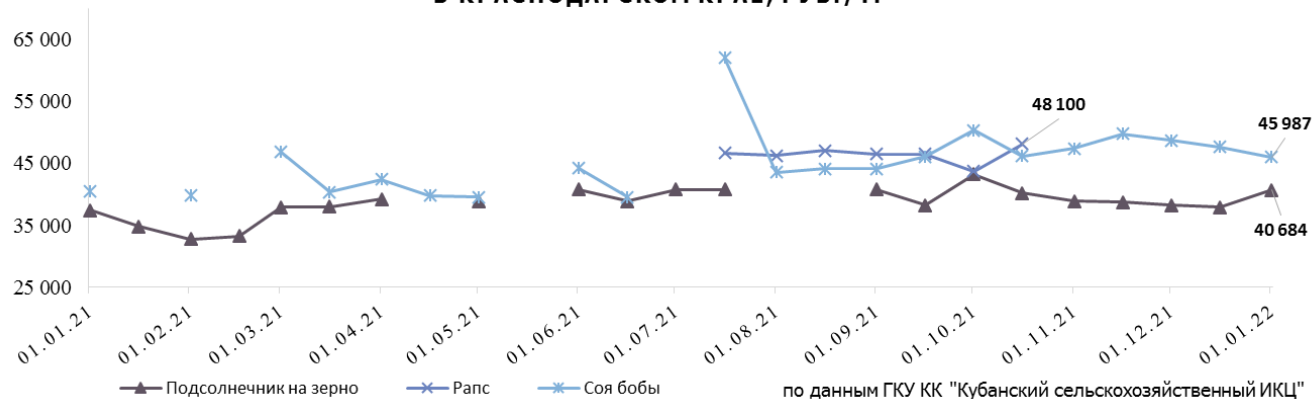
|   | ноябрь<br>2021г. | январь-ноябрь<br>2021г. | в % к         |                         |
|---|------------------|-------------------------|---------------|-------------------------|
|   |                  |                         | ноябрю 2020г. | январю-ноябрю<br>2020г. |
| Производство растительных и животных масел и жиров  |                  |                         | 93,0          | 90,9                    |
| масла растительные и их фракции нерафинированные  | 63,7             | 545,0                   | 89,7          | 85,7                    |
| масло подсолнечное и его фракции нерафинированные   | 59,4             | 431,1                   | 88,8          | 79,6                    |
| масла растительные и их фракции рафинированные, но не подвергнутые химической модификации | 38,8             | 311,7                   | 117,6         | 122,9                   |
| жмых и прочие твердые остатки растительных жиров или масел растительных жиров или масел   | 91,0             | 752,5                   | 94,5          | 88,9                    |
| жиры специального назначения  |                  |                         | 80,5          | 88,5                    |

gks.ru

**Средние цены сельхозпроизводителей Краснодарского края на реализованную сельхозпродукцию, руб./т.**

| наименование продукции              | 01.10.21 | 16.10.21 | 01.11.21 | 16.11.21 | 01.12.21 | 16.12.21 | 01.01.22 |
|-------------------------------------|----------|----------|----------|----------|----------|----------|----------|
| <b>Пшеница</b>                      |          |          |          |          |          |          |          |
| - продовольственная мягкая 3 класса | 15 666   | 16 407   | 15 633   | 15 988   | 16 210   | 16 479   | 16 992   |
| - продовольственная мягкая 4 класса | 15 296   | 16 065   | 15 736   | 15 842   | 16 052   | 16 124   | 16 171   |
| - фуражная                          | 13 167   | 13 592   | 13 050   | 13 160   | 13 400   | 14 080   | 15 050   |
| <b>Ячмень</b>                       |          |          |          |          |          |          |          |
| - продовольственный                 | 13 833   | 14 291   | 14 400   | 14 300   | 15 073   | 14 950   | 14 900   |
| - фуражный                          | 12 185   | 11 547   |          | 12 195   | 12 162   |          | 12 199   |
| <b>Кукуруза 2 класса</b>            | 13 999   | 14 042   | 13 969   | 13 889   | 13 936   | 13 193   | 13 903   |
| <b>Масличные культуры</b>           |          |          |          |          |          |          |          |
| Подсолнечник на зерно               | 43 272   | 40 218   | 38 884   | 38 776   | 38 270   | 37 952   | 40 684   |
| Рапс                                | 43 730   | 48 100   |          |          |          |          |          |
| Соя бобы                            | 50 317   | 46 205   | 47 433   | 49 770   | 48 706   | 47 655   | 45 987   |

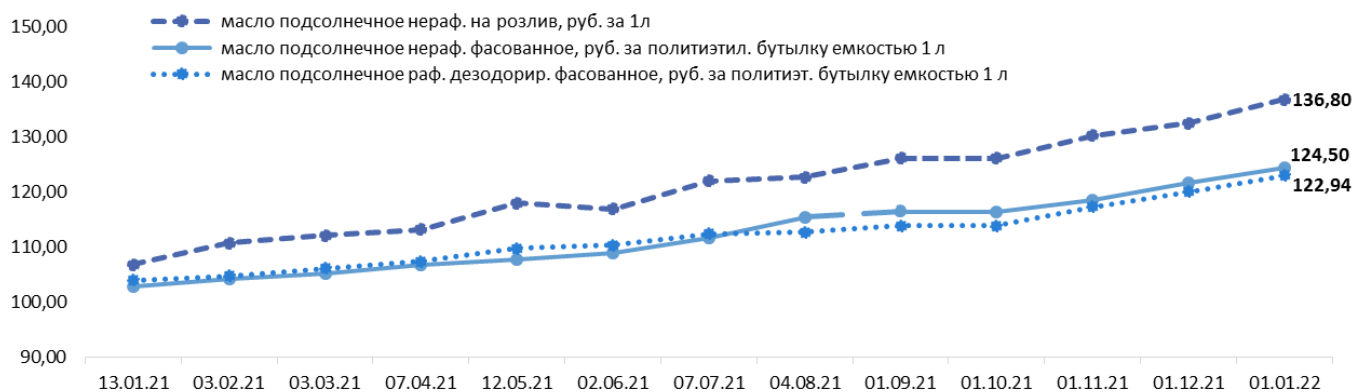
**ДИНАМИКА СРЕДНИХ ЦЕН РЕАЛИЗАЦИИ МАСЛИЧНЫХ КУЛЬТУР  
В КРАСНОДАРСКОМ КРАЕ, РУБ./Т.**



**Средние цены производителей Краснодарского края на растительные масла и продукцию его переработки, руб./т.**

| наименование продукции     | 01.10.21 | 16.10.21 | 01.11.21 | 16.11.21 | 01.12.21 | 16.12.21 | 01.01.22 |
|----------------------------|----------|----------|----------|----------|----------|----------|----------|
| <b>Масло подсолнечное</b>  |          |          |          |          |          |          |          |
| - фасованное отечественное | 86 367   | 88 020   | 88 367   | 88 367   | 88 367   | 90 480   | 90 480   |
| <b>Жмыхи и шроты</b>       |          |          |          |          |          |          |          |
| <b>Жмых</b>                |          |          |          |          |          |          |          |
| - подсолнечный             | 32 500   | 32 500   | 32 500   | 35 500   | 35 500   | 35 500   | 35 500   |
| - соевый                   | 36 500   | 36 500   | 36 500   | 38 500   | 38 500   | 38 500   | 38 500   |
| <b>Шрот</b>                |          |          |          |          |          |          |          |
| - подсолнечный             | 28 500   | 28 500   | 28 500   | 29 500   | 29 500   | 29 500   | 29 500   |

### Розничные цены на подсолнечное масло в Краснодарском крае, руб./л. (РЭК)



### Средние потребительские цены на масло подсолнечное в городах Краснодарского края на 14.01.2022г. (данные Крайстат)

| Наименование                  | Краснодарский край | Краснодар | Армавир | Ейск   | Новороссийск | Сочи   | Туапсе |
|-------------------------------|--------------------|-----------|---------|--------|--------------|--------|--------|
| Масло подсолнечное, руб./литр | 122,87             | 125,66    | 119,84  | 120,06 | 119,42       | 133,36 | 118,41 |

### Индексы потребительских цен на масло подсолнечное в КК, %

14.01.2022г.

| 10.01.2022г. | к концу декабря 2021г. |
|--------------|------------------------|
| 100,27       | 100,49                 |

krsdstat.gks.ru

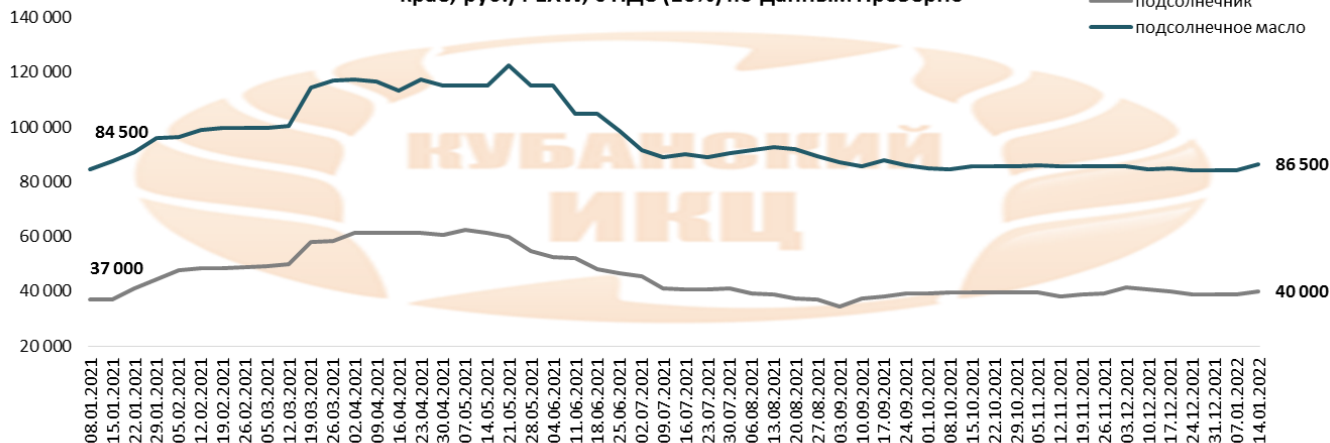
### Средние оптовые цены на подсолнечное масло в г.Краснодаре (krd.ru)

| Наименование товара                               | Единица измерения | Цена, в рублях |              |         | Прирост цены, %<br>28.12.21/30.11.21 |
|---|-------------------|----------------|--------------|---------|--------------------------------------|
|   |                   | минимальная    | максимальная | средняя |                                      |
| Масло подсолнечное рафинированное, фасованное, 1л | бутылка           | 82,00          | 123,50       | 109,93  | 4,9                                  |
| Масло подсолнечное рафинированное, фасованное, 5л | бутылка           | 475,00         | 650,00       | 535,11  | -4,4                                 |

### Розничные цены на масло растительное подсолнечное в г. Краснодаре на 01.12.2021г. (krd.ru)

| Наименование продукции  | Максимальная розничная цена, руб. | Минимальная розничная цена, руб. | Средняя розничная цена, руб. | Прирост средней розн. цены 12.01.22г. к 29.12.21г., % |
|---|-----------------------------------|----------------------------------|------------------------------|---|
| Масло растительное подсолнечное нерафинированное на розлив, руб. за 1 л   | 150,00                            | 110,00                           | 126,67                       | -   |
| Масло растительное подсолнечное нерафинированное фасованное, руб. за полиэтиленовую бутылку ёмкостью 1 л                | 139,90                            | 95,00                            | 119,76                       | -   |
| Масло растительное подсолнечное рафинированное дезодорированное фасованное, руб. за полиэтиленовую бутылку ёмкостью 1 л | 141,90                            | 90,00                            | 110,77                       | -   |

### Средние цены (покупки/продажи) на подсолнечник и масло подсолнечное в Краснодарском крае, руб./т EXW, с НДС (10%) по данным ПроЗерно



**Внешняя торговля Краснодарского края в январе-ноябре 2021г.**

| Наименование товара  | Единица измерения | Всего      |                        | Дальнее зарубежье |                        | СНГ       |                        |
|--|-------------------|------------|------------------------|-------------------|------------------------|-----------|------------------------|
|  |                   | вес, тонн  | стоимость, тыс. \$ США | вес, тонн         | стоимость, тыс. \$ США | вес, тонн | стоимость, тыс. \$ США |
| <b>ЭКСПОРТ</b>   |                   |            |                        |                   |                        |           |                        |
| Семена подсолнечника, дробленые или недробленые  | кг                | 2 758,50   | 5 289,10               | 240,40            | 331,00                 | 2 518,10  | 4 958,00               |
| Масло подсолнечное, сафлоровое или хлопковое и их фракции, нерафинированные или рафинированные, но без изменения химического состава | кг                | 275 538,70 | 357 793,10             | 245 941,10        | 314 123,50             | 29 597,50 | 43 669,60              |
| <b>ИМПОРТ</b>  |                   |            |                        |                   |                        |           |                        |
| Семена подсолнечника, дробленые или недробленые  | кг                | 6 259,60   | 55 192,20              | 6 184,40          | 55 175,20              | 75,20     | 16,90                  |
| Масло подсолнечное, сафлоровое или хлопковое и их фракции, нерафинированные или рафинированные, но без изменения химического состава | кг                | 1,40       | 3,40                   | 1,40              | 3,40                   |           |                        |

yutu.customs.gov.ru

**Структура экспорта продукции АПК в разрезе товарных групп по Краснодарскому краю**

|                     | 2020 на 31.12.2020, тыс. долларов США | 2021 на 31.12.2021, тыс. долларов США | прирост в 2021 к 2020, % |
|---------------------|---------------------------------------|---------------------------------------|--------------------------|
| Масло подсолнечное  | 330 520,7                             | 425 617,0                             | 28,8                     |
| Жмыхи               | 21 885,5                              | 15 159,2                              | -30,7                    |
| Масло рапсовое      | 62 924,1                              | 170 818,5                             | в 3 раза больше          |
| Масло соевое        | 39 120,9                              | 40 264,2                              | 2,9                      |
| Маргарин            | 670,1                                 | 30 081,0                              | более чем в 45 раз       |
| Майонез и др. соусы | 662,1                                 | 852,9                                 | 28,8                     |
| Масло льняное       | 686,3                                 | 0,2                                   | -100                     |
| <b>Общий итог</b>   | <b>456 469,7</b>                      | <b>682 793,1</b>                      | <b>49,6</b>              |

АГРОЭКСПОРТ

Для написания обзора использовалась информация из следующих источников: МСХ РФ, Росстат, ПроЗерно, АгроЭкспорт, zol.ru, Investing.com, AgroChart, oilworld.ru, zerno.avs.ru, РЭК Краснодарского края и другие открытые источники.

**Информация подготовлена отделом информационно-аналитическим  
ГКУ КК «Кубанский сельскохозяйственный информационно-консультационный центр»**

Информация предоставляется «как есть» и только для информационных целей, не для торговых целей или консультаций, и публикуется с задержкой.