

О СИТУАЦИИ НА РЫНКЕ МАСЛИЧНЫХ В КРАСНОДАРСКОМ КРАЕ ПО СОСТОЯНИЮ НА 20.08.2021 ГОДА

В Краснодарском крае продолжается уборка сои. По состоянию на 19.08.2021г. фактически убрано 0,59 т. га (план 2021г. - 154,48 т. га) валовый сбор 1 т. тн, урожайность 17 ц/га.

| | 2020г.(итоговые данные) | | | | 2021г. | | | |
|------------|--------------------------|------------------------|-------------------|------------------|------------|------------------------|-------------------|------------------|
| | план, т.га | Фактически убрано т.га | Валовой сбор т.тн | Урожайность ц/га | план, т.га | Фактически убрано т.га | Валовой сбор т.тн | Урожайность ц/га |
| Уборка сои | 163,97 | 161,50 | 311,01 | 19,30 | 154,48 | 0,59 | 1,00 | 17,00 |

по состоянию на 19.08.2021г.

Итоговые данные по уборке озимого рапса:

- площадь уборки увеличена до 43,92 т. га, что на 6,08 т. га больше по сравнению с 2020г.
- валовый сбор составил 123,40 т. тн, что больше по сравнению с 2020г. на 20,31 т. тн
- урожайность достигла 28,10 ц/га, что больше по сравнению с 2020г. на 0,9 ц/га

| | 2020г. | | | 2021г. | | |
|-------------------------------|------------------------|-------------------|------------------|------------------------|-------------------|------------------|
| | Фактически убрано т.га | Валовой сбор т.тн | Урожайность ц/га | Фактически убрано т.га | Валовой сбор т.тн | Урожайность ц/га |
| Уборка озимого рапса на зерно | 37,84 | 103,09 | 27,20 | 43,92 | 123,40 | 28,10 |

по состоянию на 05.08.2021г.

Краснодарский край перевыполнил план по экспорту масложировой продукции

Поставки осуществляются в рамках национального проекта «Международная кооперация и экспорт» сообщает Администрация Краснодарского края.

– Масложировая продукция наиболее востребована на зарубежных рынках. Подсолнечное и рапсовое масла, жмыхи сегодня экспортируются в 30 стран мира. Крупнейшими импортерами являются Китай, Малайзия, Кипр, Турция, Испания, Узбекистан, Украина, Израиль, Армения, Грузия, Афганистан, Белоруссия, – подчеркнул Андрей Коробка.

Регион выполнил заложенные в нацпроекте задачи на весь 2021 год уже к августу.

По словам заместителя губернатора Андрея Коробка, с начала года объем поставок такой продукции в денежном выражении составил 382 млн долларов при плане 360 млн долларов.

Таким образом, плановый показатель года уже перевыполнили на 6%.

Он добавил, что для увеличения объемов производства сырья масложировой продукции в регионе предусмотрена господдержка – аграриям возмещают часть затрат на производство масличных культур. Объем финансирования этого направления из федерального и краевого бюджетов в 2021 году составляет 185,3 млн рублей.

В 2021 году Краснодарский край планирует экспортировать сельскохозяйственную продукцию на сумму более 2,7 млрд долл., в 2024 году – 3,8 млрд долл.

Производство растительных и животных масел и жиров в Краснодарском крае, тыс.тонн

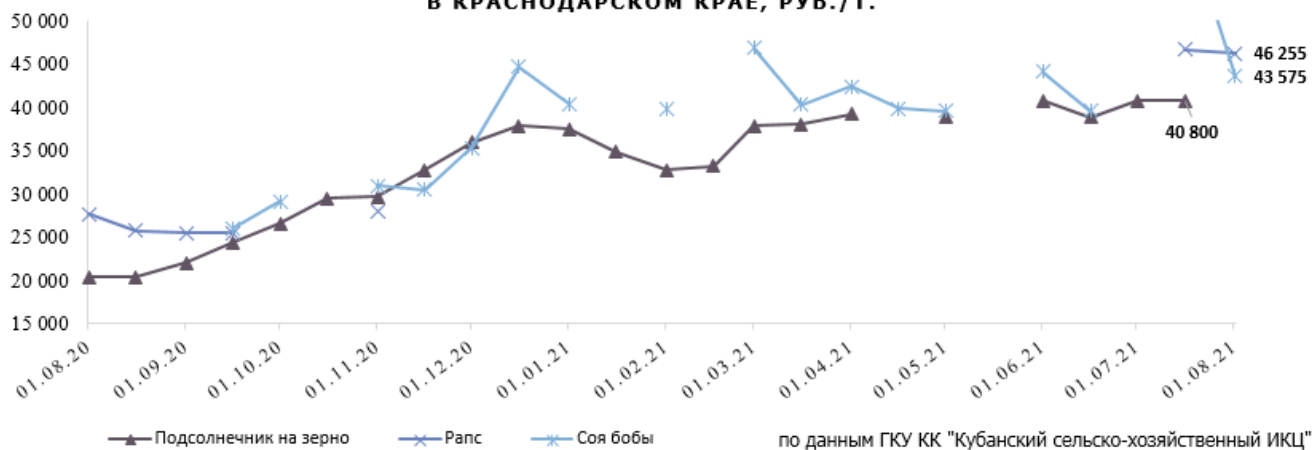
| | июнь 2021г. | январь-июнь 2021г. | в % к | |
|---|-------------|--------------------|-------------|--------------------|
| | | | июню 2020г. | январю-июню 2020г. |
| Производство растительных и животных масел и жиров | | | 102,4 | 88,5 |
| масла растительные и их фракции нерафинированные | 24,8 | 253,1 | 77,6 | 74,0 |
| масло подсолнечное и его фракции нерафинированные | 18,3 | 223,6 | 79,2 | 77,8 |
| масла растительные и их фракции рафинированные, но не подвергнутые химической модификации | 23,6 | 141,1 | 136,8 | 112,5 |
| жмыхи и прочие твердые остатки растительных жиров или масел растительных жиров или масел | 44,1 | 396,3 | 103,7 | 95,9 |
| жиры специального назначения | | | 119,6 | 105,9 |

gks.ru

Средние цены сельхозпроизводителей Краснодарского края на реализованную сельхозпродукцию, руб./т.

| наименование продукции | 01.04.21 | 16.04.21 | 01.05.21 | 16.05.21 | 01.06.21 | 16.06.21 | 01.07.21 | 16.07.21 | 01.08.21 |
|-------------------------------------|----------|----------|----------|----------|----------|----------|----------|----------|----------|
| Пшеница | | | | | | | | | |
| - продовольственная мягкая 3 класса | 15 529 | 15 026 | 15 455 | 15 400 | 15 837 | 15 400 | 15 000 | 14 075 | |
| - продовольственная мягкая 4 класса | 15 816 | 14 400 | 14 800 | | 15 193 | 15 201 | 14 500 | 13 422 | 13 132 |
| - фуражная | 14 400 | | 14 318 | | 14 300 | 14 300 | | 12 600 | 12 067 |
| Ячмень | | | | | | | | | |
| - продовольственный | 15 367 | 15 366 | 15 450 | 15 600 | 15 400 | 15 400 | 15 400 | 13 467 | |
| - фуражный | 14 473 | | 12 000 | | | | 13 000 | 12 867 | 12 273 |
| Кукуруза 2 класса | 14 585 | 14 175 | 14 700 | 14 873 | 14 166 | 14 250 | 14 150 | 15 000 | 13 383 |
| Зернобобовые культуры | | | | | | | | | |
| Горох | 24 500 | | 23 200 | | 23 359 | | 28 000 | 18 000 | 15 643 |
| Масличные культуры | | | | | | | | | |
| Подсолнечник на зерно | 39 200 | | 38 933 | | 40 813 | 38 900 | 40 800 | 40 800 | |
| Рапс | | | | | | | | 46 673 | 46 255 |
| Соя бобы | 42 415 | 39 830 | 39 564 | | 44 180 | 39 560 | | 62 000 | 43 575 |

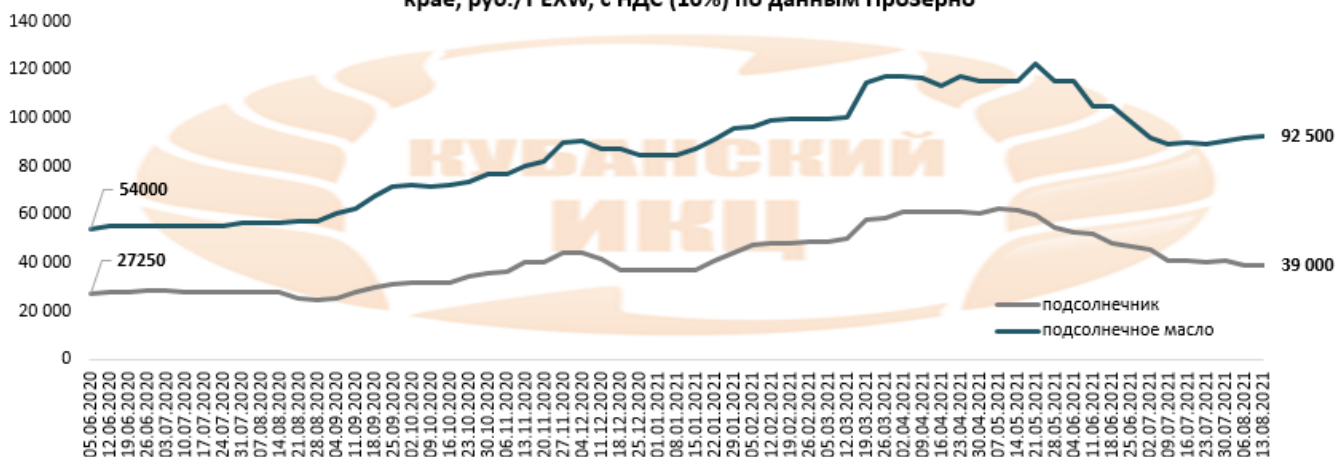
ДИНАМИКА СРЕДНИХ ЦЕН РЕАЛИЗАЦИИ МАСЛИЧНЫХ КУЛЬТУР В КРАСНОДАРСКОМ КРАЕ, РУБ./Т.



Средние цены производителей Краснодарского края на растительные масла и продукцию его переработки, руб./т.

| наименование продукции | 01.04.21 | 16.04.21 | 01.05.21 | 16.05.21 | 01.06.21 | 16.06.21 | 01.07.21 | 16.07.21 | 01.08.21 |
|----------------------------|----------|----------|----------|----------|----------|----------|----------|----------|----------|
| Масло подсолнечное | | | | | | | | | |
| - фасованное отечественное | 89 550 | 89 500 | 86 525 | 87 275 | 90 667 | 91 000 | 91 000 | 91 000 | 91 000 |
| - разливное отечественное | 85 000 | 91 000 | 91 000 | 91 000 | 91 000 | 91 000 | 91 000 | 91 000 | 91 000 |
| Жмыхи и шроты | | | | | | | | | |
| Жмых | | | | | | | | | |
| - подсолнечный | | | 30 000 | 32 500 | 32 500 | | 32 500 | 32 500 | 32 500 |
| - соевый | | | 35 800 | 36 500 | 36 500 | 36 500 | 36 500 | 36 500 | 36 500 |
| Шрот | | | | | | | | | |
| - подсолнечный | | | 25 500 | 26 500 | 26 500 | 27 500 | 27 500 | 27 500 | 27 500 |

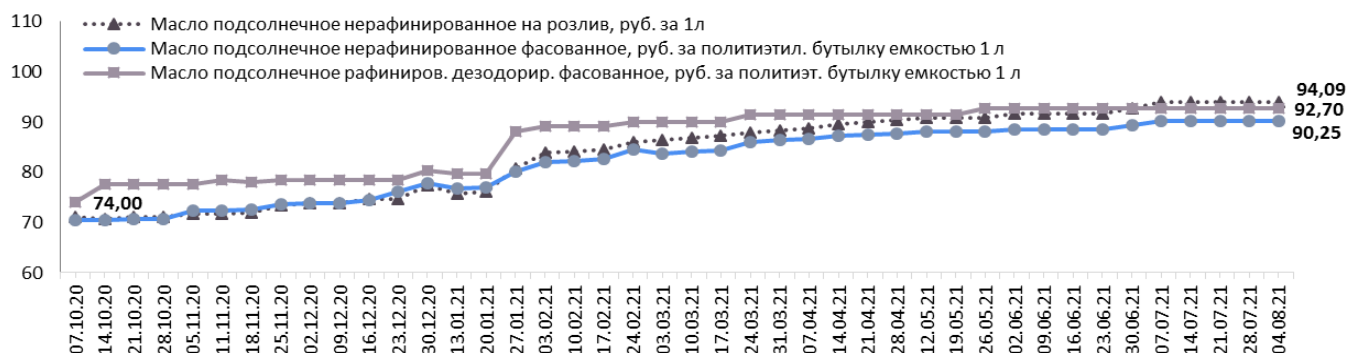
Средние цены (покупки/продаж) на подсолнечник и масло подсолнечное в Краснодарском крае, руб./т ЕХВ, с НДС (10%) по данным ПроЗерно



Розничные цены на подсолнечное масло в Краснодарском крае, руб./л. (РЭК)



Оптово-отпускные цены предприятий производителей на подсолнечное масло в Краснодарском крае, руб./л. (РЭК)



Мониторинг цен (мелкий опт) на масло подсолнечное рафинированное в 2021г., руб. (РЭК)

| | 01.01.21 | 01.02.21 | 01.03.21 | 01.04.21 | 01.05.21 | 01.06.21 | 01.07.21 | 01.08.21 |
|---|----------|----------|----------|----------|----------|----------|----------|----------|
| Масло подсолнечное рафинированное, фасованное, 1 л, бутылка | 86,40 | 88,50 | 90,80 | 93,90 | 95,70 | 96,30 | 98,40 | 99,20 |
| Масло подсолнечное рафинированное, фасованное, 5 л, бутылка | 427,10 | 438,70 | 457,10 | 466,80 | 477,50 | 474,30 | 470,50 | 469,00 |

Индексы потребительских цен на масло подсолнечное в КК, %

| 9 августа к 2 августа 2021г. | 9 августа 2021г. к концу | |
|------------------------------|--------------------------|----------------|
| | июля 2021г. | декабря 2020г. |
| 99,88 | 100,16 | 108,08 |

krsdstat.gks.ru

Средние оптовые цены на подсолнечное масло в г.Краснодар (krd.ru)

| Наименование товара | Единица измерения | Цена, в рублях | | | Прирост цены, % 29.07.21/29.06.21 |
|---|-------------------|----------------|--------------|---------|--------------------------------------|
| | | минимальная | максимальная | средняя | |
| Масло подсолнечное рафинированное, фасованное, 1л | бутылка | 82,00 | 115,00 | 99,78 | -0,2% |
| Масло подсолнечное рафинированное, фасованное, 5л | бутылка | 378,00 | 593,20 | 548,52 | -3,4% |

Средние потребительские цены на масло подсолнечное в городах Краснодарского края на 16.08.2021г. (данные Крайстат)

| Наименование | Краснодарский край | Краснодар | Армавир | Ейск | Новороссийск | Сочи | Туапсе |
|---------------------------------|--------------------|-----------|---------|--------|--------------|--------|--------|
| Масло подсолнечное, за руб./кг. | 129,89 | 132,78 | 126,45 | 131,40 | 130,38 | 133,83 | 122,32 |

Розничные цены на масло растительное подсолнечное в городе Краснодаре на 18.08.2021 года (krd.ru)

| Наименование продукции | Максимальная розничная цена, руб. | Минимальная розничная цена, руб. | Средняя | Прирост средней розн. цены за неделю в % |
|---|-----------------------------------|----------------------------------|---------|--|
| Масло растительное подсолнечное нерафинированное на розлив, руб. за 1 л | 140,00 | 110,00 | 123,33 | - |
| Масло растительное подсолнечное нерафинированное фасованное, руб. за полиэтиленовую бутылку ёмкостью 1 л | 136,00 | 94,00 | 113,14 | - |
| Масло растительное подсолнечное рафинированное дезодорированное фасованное, руб. за полиэтиленовую бутылку ёмкостью 1 л | 122,11 | 90,00 | 105,99 | 0,30% |

Внешняя торговля ЮФО и Краснодарского края за январь-июнь 2021г.

| Наименование товара | Единица измерения | Всего | | Дальнее зарубежье | | СНГ | |
|--|-------------------|------------|------------------------|-------------------|------------------------|-----------|------------------------|
| | | вес, тонн | стоимость, тыс. \$ США | вес, тонн | стоимость, тыс. \$ США | вес, тонн | стоимость, тыс. \$ США |
| <i>ЭКСПОРТ</i> | | | | | | | |
| СЕМЕНА ПОДСОЛНЕЧНИКА, ДРОБЛЕННЫЕ ИЛИ НЕДРОБЛЕННЫЕ ЮФО | кг | 3 817,60 | 9 496,70 | 133,50 | 189,70 | 3 684,10 | 9 306,90 |
| СЕМЕНА ПОДСОЛНЕЧНИКА, ДРОБЛЕННЫЕ ИЛИ НЕДРОБЛЕННЫЕ Краснодарский край | кг | 1 427,50 | 3 767,40 | 113,20 | 169,00 | 1 314,30 | 3 598,40 |
| МАСЛО ПОДСОЛНЕЧНОЕ, САФЛОРОВОЕ ИЛИ ХЛОПКОВОЕ И ИХ ФРАКЦИИ, НЕРАФИНИРОВАННЫЕ ИЛИ РАФИНИРОВАННЫЕ, НО БЕЗ ИЗМЕНЕНИЯ ХИМИЧЕСКОГО СОСТАВА ЮФО | кг | 613 084,00 | 761 779,30 | 567 422,70 | 693 916,80 | 45 661,30 | 67 862,50 |
| МАСЛО ПОДСОЛНЕЧНОЕ, САФЛОРОВОЕ ИЛИ ХЛОПКОВОЕ И ИХ ФРАКЦИИ, НЕРАФИНИРОВАННЫЕ ИЛИ РАФИНИРОВАННЫЕ, НО БЕЗ ИЗМЕНЕНИЯ ХИМИЧЕСКОГО СОСТАВА Краснодарский край | кг | 180 889,20 | 232 416,90 | 167 413,20 | 211 103,10 | 13 475,90 | 21 313,80 |
| <i>ИМПОРТ</i> | | | | | | | |
| СЕМЕНА ПОДСОЛНЕЧНИКА, ДРОБЛЕННЫЕ ИЛИ НЕДРОБЛЕННЫЕ ЮФО | кг | 13 521,40 | 125 013,10 | 13 200,30 | 124 824,40 | 321,10 | 188,70 |
| СЕМЕНА ПОДСОЛНЕЧНИКА, ДРОБЛЕННЫЕ ИЛИ НЕДРОБЛЕННЫЕ Краснодарский край | кг | 5 129,10 | 50 550,20 | 5 129,10 | 50 550,20 | | |
| МАСЛО ПОДСОЛНЕЧНОЕ, САФЛОРОВОЕ ИЛИ ХЛОПКОВОЕ И ИХ ФРАКЦИИ, НЕРАФИНИРОВАННЫЕ ИЛИ РАФИНИРОВАННЫЕ, НО БЕЗ ИЗМЕНЕНИЯ ХИМИЧЕСКОГО СОСТАВА ЮФО | кг | 0,30 | 0,50 | 0,30 | 0,50 | | |
| МАСЛО ПОДСОЛНЕЧНОЕ, САФЛОРОВОЕ ИЛИ ХЛОПКОВОЕ И ИХ ФРАКЦИИ, НЕРАФИНИРОВАННЫЕ ИЛИ РАФИНИРОВАННЫЕ, НО БЕЗ ИЗМЕНЕНИЯ ХИМИЧЕСКОГО СОСТАВА Краснодарский край | кг | 0,30 | 0,50 | 0,30 | 0,50 | | |

yutu.customs.gov.ru

Для написания обзора использовалась информация из следующих источников: МСХ РФ, Росстат, zol.ru, Investing.com, AgroChart, oilworld.ru и другие открытые источники.

**Информация подготовлена отделом информационно-аналитическим
ГКУ КК «Кубанский сельскохозяйственный информационно-консультационный центр»**

Информация предоставляется «как есть» и только для информационных целей, не для торговых целей или консультаций, и публикуется с задержкой.