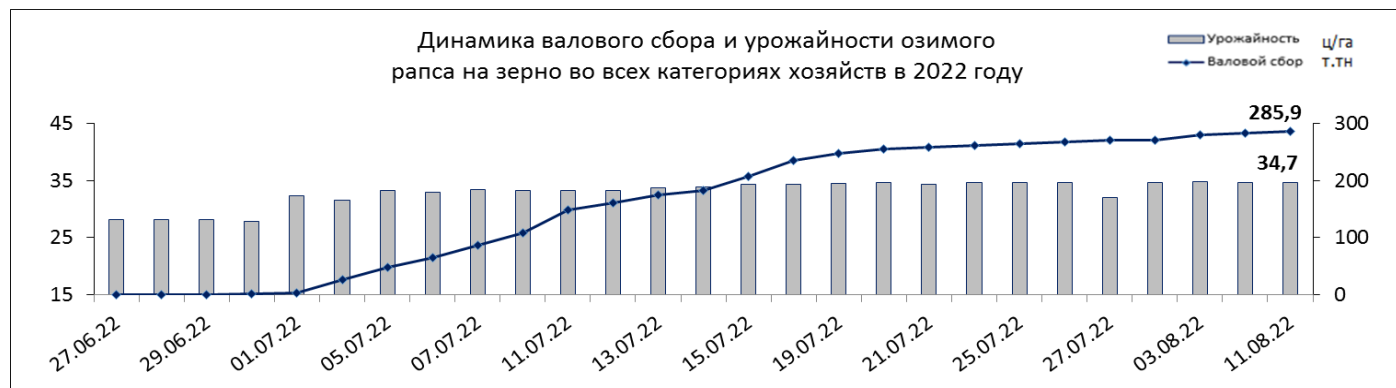


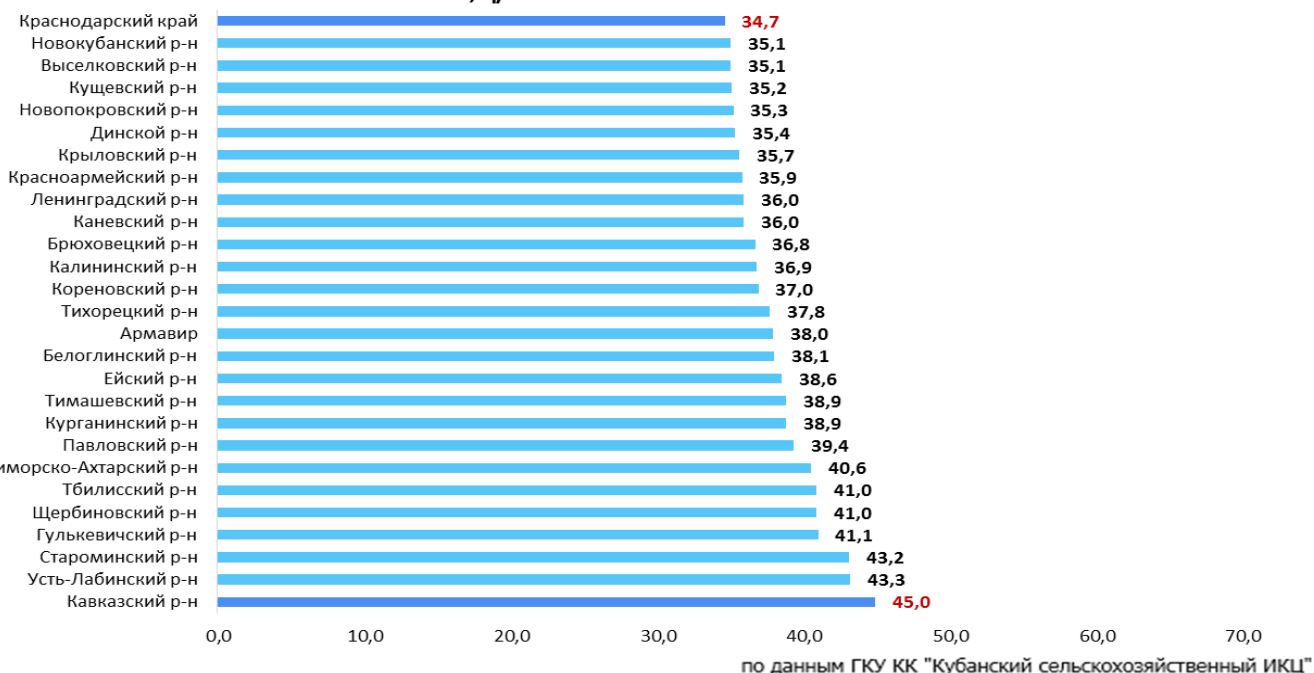
О СИТУАЦИИ НА РЫНКЕ МАСЛИЧНЫХ В КРАСНОДАРСКОМ КРАЕ ПО СОСТОЯНИЮ НА 12.08.2022 ГОДА

Уборка озимого рапса на зерно (все категории хозяйств) по состоянию на 11.08.2022 г.: план – 82,41 т. га, фактически обмолочено – 82,31 т. га (100%), валовый сбор – 285,86 т. тн, урожайность – 34,70 ц/га.

НАИМЕНОВАНИЕ	единица измерения	2022 год			на эту дату 2021 г.	+ - к 2021 г.
		намечено	факт.	%		
Обмолочено	т.га	82,4	82,3	100	43,9	38,4
Валовой сбор	т.тн		285,9		123,4	162,5
Урожайность	ц/га		34,7		28,1	6,6



Районы с максимальной урожайностью озимого рапса на зерно в Краснодарском крае в 2022г., ц/га по состоянию на 11.08.2022г.



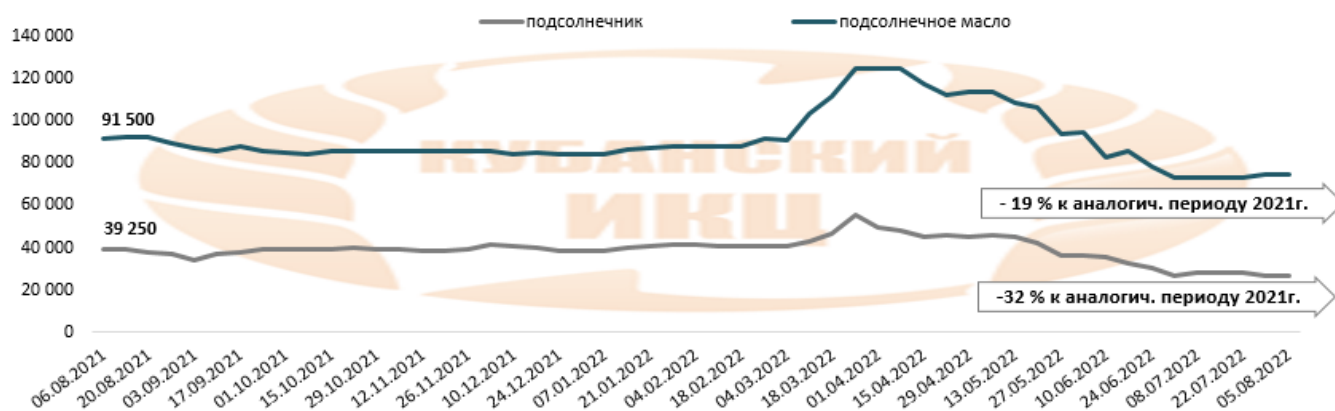
Производство растительных и животных масел и жиров в Краснодарском крае, тыс.тонн (gks.ru/region)

	июнь 2022г.	январь-июнь 2022г.	в % к	
			июню 2021г.	январю-июню 2021г.
Производство растительных и животных масел и жиров			145,30	121,70
масла растительные и их фракции нерафинированные	65,00	409,40	в 2,4 р.	140,10
масло подсолнечное и его фракции нерафинированные	51,60	363,20	в 2,6р.	138,30
масла растительные и их фракции рафинированные, но не подвергнутые химической модификации	26,20	196,10	107,40	136,90
жмых и прочие твердые остатки растительных жиров или масел	86,20	554,70	в 2,0р.	137,60
жиры специального назначения			66,60	69,80

Структура экспорта продукции АПК в разрезе товарных групп по Краснодарскому краю (АГРОЭКСПОРТ)

	Масло подсолнечное	Жмыхи	Масло рапсовое	Масло соевое	Маргарин	Майонез и др. соусы	Масло льняное	Общий итог
2021 на 07.08.2021, тыс. долларов США	251 795,1	7 523,6	81 401,1	33 951,2	539,8	366,3	0,1	375 577,3
2022 на 07.08.2022, тыс. долларов США	150 732,2	19 284,2	278 319,2	18 645,3	58 943,1	594,2	2 623,6	529 141,7
прирост в 2022 к 2021, %	-40,1	в 3 раза больше	в 3 раза больше	-45,1	более чем в 109 раз	62,2	более чем в 32794 раза	40,9

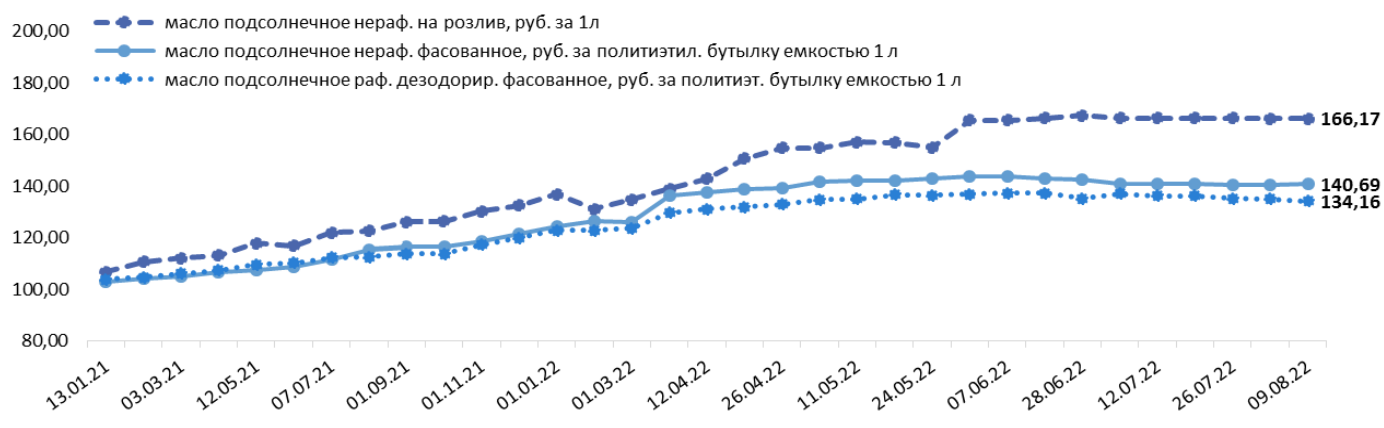
Средние цены (покупки/продаж) на подсолнечник и масло подсолнечное в Краснодарском крае, руб./т EXW, с НДС (10%) по данным ПроЗерно



Розничные цены на масло растительное подсолнечное в г. Краснодаре на 09.08.2022г. (krd.ru)

Наименование продукции	Максимальная розничная цена, руб.	Минимальная розничная цена, руб.	Средняя розничная цена, руб.	Прирост средней розн. цены 09.08.22г. к 02.08.22г., %
Масло растительное подсолнечное нерафинированное на розлив, руб. за 1 л	220,00	130,00	183,33	
Масло растительное подсолнечное нерафинированное фасованное, руб. за полиэтиленовую бутылку ёмкостью 1 л	202,00	99,89	144,03	-6,2%
Масло растительное подсолнечное рафинированное дезодорированное фасованное, руб. за полиэтиленовую бутылку ёмкостью 1 л	155,44	99,99	134,72	1,6%

Розничные цены на подсолнечное масло в Краснодарском крае, руб./л. (РЭК)



Индекс потребительских цен на масло подсолнечное в Краснодарском крае по данным УПРАВЛЕНИЯ ФЕДЕРАЛЬНОЙ СЛУЖБЫ ГОСУДАРСТВЕННОЙ СТАТИСТИКИ ПО КРАСНОДАРСКОМУ КРАЮ И РЕСПУБЛИКЕ АДЫГЕЯ с 2 августа 2022г. по 8 августа 2022г. составил **99,83 %**

Средние потребительские цены на масло подсолнечное в городах Краснодарского края на 08.08.2022г. (данные Крайстат)

Наименование	Краснодарский край	Краснодар	Армавир	Ейск	Новороссийск	Сочи	Туапсе
Масло подсолнечное, руб./литр	141,78	142,31	135,76	139,86	141,87	151,14	144,62

Среднекраевые уровни оптово-отпускных цен предприятий производителей, предприятий оптовой торговли и розничных цен в Краснодарском крае в 2022г., руб. (РЭК)

Наименование	Период	масло подсолнечное нераф. на розлив, руб. за 1л	масло подсолнечное нераф. фасованное, руб. за политизтил. бутылку емкостью 1 л	масло подсолнечное раф. дезодорир. фасованное, руб. за политизт. бутылку емкостью 1 л
Оптово-отпускные цены предприятий производителей	02.08.2022	85,62		104,00
	09.08.2022	86,33		104,00
	Индекс, %	100,84		100,00
Оптово-отпускные цены предприятий оптовой торговли	02.08.2022		120,41	114,38
	09.08.2022		121,16	113,80
	Индекс, %		100,62	100,02
Розничные цены	02.08.2022	166,17	140,65	134,96
	09.08.2022	166,17	140,69	134,16
	Индекс, %	100,00	99,50	99,41

Среднекраевые уровни оптово-отпускных цен предприятий оптовой торговли, находящихся на территории городов и районов Краснодарского края по состоянию на 09.08.2022 года (РЭК)

Район	масло подсолнечное нераф. на розлив, руб. за 1л	масло подсолнечное нераф. фасованное, руб. за политизтил. бутылку емкостью 1 л	масло подсолнечное раф. дезодорир. фасованное, руб. за политизт. бутылку емкостью 1 л
Анапа		117,0	120,0
Армавир		126,9	120,0
Краснодар	120,9	123,1	120,7
Сочи	145,0	116,0	98,9
Крымск		156,0	129,1
Ленинградский			98,0
Отраденский			130,0
Славянский			126,5
Туапсинский		88,0	81,0
Средние краевые цены		121,16	113,80

Среднекраевые уровни оптово-отпускных цен предприятий производителей, находящихся на территории городов и районов Краснодарского края по состоянию на 09.08.2022 года (РЭК)

Район	масло подсолнечное нераф. на розлив, руб. за 1л	масло подсолнечное нераф. фасованное, руб. за политизтил. бутылку емкостью 1 л	масло подсолнечное раф. дезодорир. фасованное, руб. за политизт. бутылку емкостью 1 л
Выселковский	82,0		
Динской	67,0		91,00
Ейский	110,0	110,00	
Калининский		130,00	130,00
Крымск			90,00
Отраденский			105,00
Средние краевые цены	86,33		104,00

Для написания обзора использовалась информация из следующих источников: МСХ РФ, Росстат, Investing.com, AgroChart, oilworld.ru и другие открытые источники.

Информация подготовлена отделом информационно-аналитическим ГКУ КК «Кубанский сельскохозяйственный информационно-консультационный центр»

Информация предоставляется «как есть» и только для информационных целей, не для торговых целей или консультаций, и публикуется с задержкой.