

## О СИТУАЦИИ НА РЫНКЕ МАСЛИЧНЫХ В КРАСНОДАРСКОМ КРАЕ ПО СОСТОЯНИЮ НА 11.06.2021 ГОДА

На сегодняшний день в Краснодарском крае полностью закончен сев масличных и ведутся уходные работы на культурах.  
**подсолнечник:** фактически обработано гербицидами – 276,89 т. га (69 %), фактически посеяно – 403,97 т. га, междурядная обработка проведена на 354,64 т. га;

**соя:** фактически обработано гербицидами – 116,47 т. га (71 %), фактически посеяно – 163,17 т. га, междурядная обработка проведена на 53,09 т.га.

### ПРОИЗВОДСТВО ОТДЕЛЬНЫХ ВИДОВ ПИЩЕВЫХ ПРОДУКТОВ В КРАСНОДАРСКОМ КРАЕ, тыс.тонн

|   | апрель 2021г. | январь-апрель 2021г. | в % к         |                      |
|---|---------------|----------------------|---------------|----------------------|
|   |               |                      | апрелю 2020г. | январю-апрелю 2020г. |
| <b>Производство растительных и животных масел и жиров</b>                                 |               |                      | 86,0          | 88,2                 |
| масла растительные и их фракции нерафинированные  | 43,3          | 189,8                | 68,8          | 75,6                 |
| масло подсолнечное и его фракции нерафинированные   | 37,8          | 172,9                | 69,9          | 80,3                 |
| масла растительные и их фракции рафинированные, но не подвергнутые химической модификации | 27,1          | 89,9                 | 95,3          | 105,7                |
| жмых и прочие твердые остатки растительных жиров или масел                                | 65,3          | 281,5                | 88,7          | 96,0                 |
| жиры специального назначения  |               |                      | 124,4         | 109,1                |

gks.ru

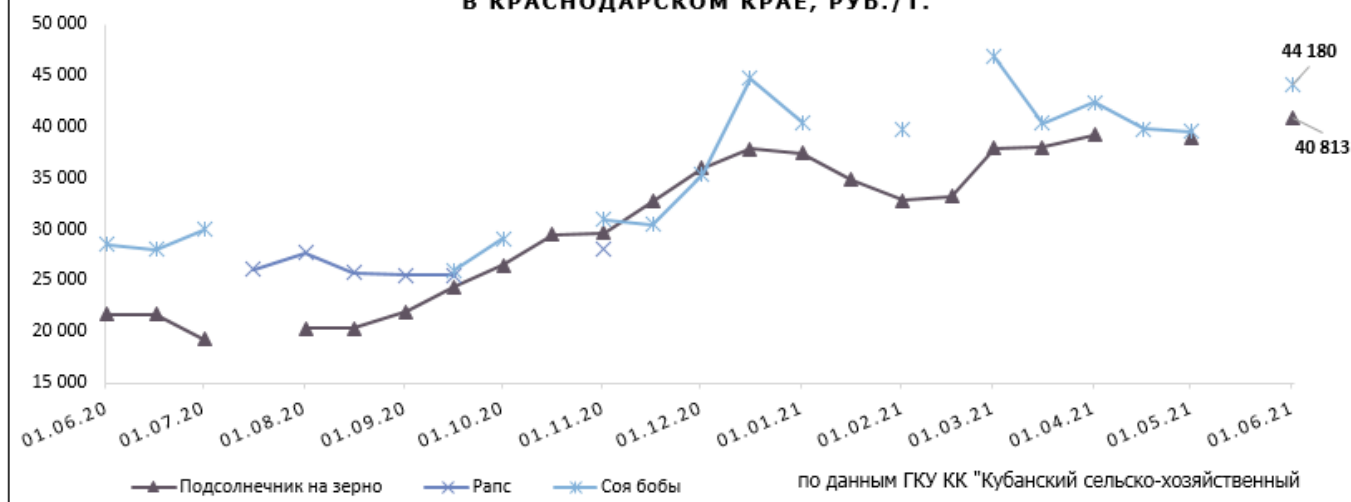
### Внешняя торговля Краснодарского края в январе-марте 2021г.

| Наименование товара  | Единица измерения | Всего      |                        | Дальнее зарубежье |                        | СНГ       |                        |
|--|-------------------|------------|------------------------|-------------------|------------------------|-----------|------------------------|
|  |                   | вес, тонн  | стоимость, тыс. \$ США | вес, тонн         | стоимость, тыс. \$ США | вес, тонн | стоимость, тыс. \$ США |
| <b>ЭКСПОРТ</b>   |                   |            |                        |                   |                        |           |                        |
| СЕМЕНА ПОДСОЛНЕЧНИКА, ДРОБЛЕННЫЕ ИЛИ НЕДРОБЛЕННЫЕ  | кг                | 1 271,90   | 2 081,40               | 38,20             | 53,10                  | 1 233,70  | 2 028,30               |
| МАСЛО ПОДСОЛНЕЧНОЕ, САФЛОРОВОЕ ИЛИ ХЛОПКОВОЕ И ИХ ФРАКЦИИ, НЕРАФИНИРОВАННЫЕ ИЛИ РАФИНИРОВАННЫЕ, НО БЕЗ ИЗМЕНЕНИЯ ХИМИЧЕСКОГО СОСТАВА | кг                | 355 788,80 | 402 818,10             | 329 769,10        | 367 960,90             | 26 019,80 | 34 857,20              |
| <b>ИМПОРТ</b>  |                   |            |                        |                   |                        |           |                        |
| СЕМЕНА ПОДСОЛНЕЧНИКА, ДРОБЛЕННЫЕ ИЛИ НЕДРОБЛЕННЫЕ  | кг                | 35 182,80  | 179 260,40             | 17 750,60         | 174 215,60             | 17 432,20 | 5 044,80               |
| МАСЛО ПОДСОЛНЕЧНОЕ, САФЛОРОВОЕ ИЛИ ХЛОПКОВОЕ И ИХ ФРАКЦИИ, НЕРАФИНИРОВАННЫЕ ИЛИ РАФИНИРОВАННЫЕ, НО БЕЗ ИЗМЕНЕНИЯ ХИМИЧЕСКОГО СОСТАВА | кг                | 117,20     | 36,80                  | 0,50              | 2,10                   | 116,70    | 34,60                  |

### Средние цены сельхозпроизводителей Краснодарского края на реализованную сельхозпродукцию, руб./т.

| наименование продукции              | 16.02.21 | 01.03.21 | 16.03.21 | 01.04.21 | 16.04.21 | 01.05.21 | 16.05.21 | 01.06.21 |
|-------------------------------------|----------|----------|----------|----------|----------|----------|----------|----------|
| <b>Пшеница</b>                      |          |          |          |          |          |          |          |          |
| - продовольственная мягкая 3 класса | 16 782   | 15 735   | 15 487   | 15 529   | 15 026   | 15 455   | 15 400   | 15 837   |
| - продовольственная мягкая 4 класса | 16 005   | 16 349   | 15 285   | 15 816   | 14 400   | 14 800   |          | 15 193   |
| - фуражная                          | 12 600   |          | 12 652   | 14 400   |          | 14 318   |          | 14 300   |
| <b>Ячмень</b>                       |          |          |          |          |          |          |          |          |
| - продовольственный                 | 14 890   |          | 14 618   | 15 367   | 15 366   | 15 450   | 15 600   | 15 400   |
| - фуражный                          |          | 14 800   |          | 14 473   |          | 12 000   |          |          |
| <b>Кукуруза 2 класса</b>            | 14 083   | 14 815   | 14 382   | 14 585   | 14 175   | 14 700   | 14 873   | 14 166   |
| <b>Зернобобовые культуры</b>        |          |          |          |          |          |          |          |          |
| Горох                               |          | 19 500   |          | 24 500   |          | 23 200   |          | 23 359   |
| <b>Масличные культуры</b>           |          |          |          |          |          |          |          |          |
| Подсолнечник на зерно               | 33 250   | 37 900   | 38 048   | 39 200   |          | 38 933   |          | 40 813   |
| Рапс                                |          |          |          |          |          |          |          |          |
| Соя бобы                            |          | 46 850   | 40 370   | 42 415   | 39 830   | 39 564   |          | 44 180   |

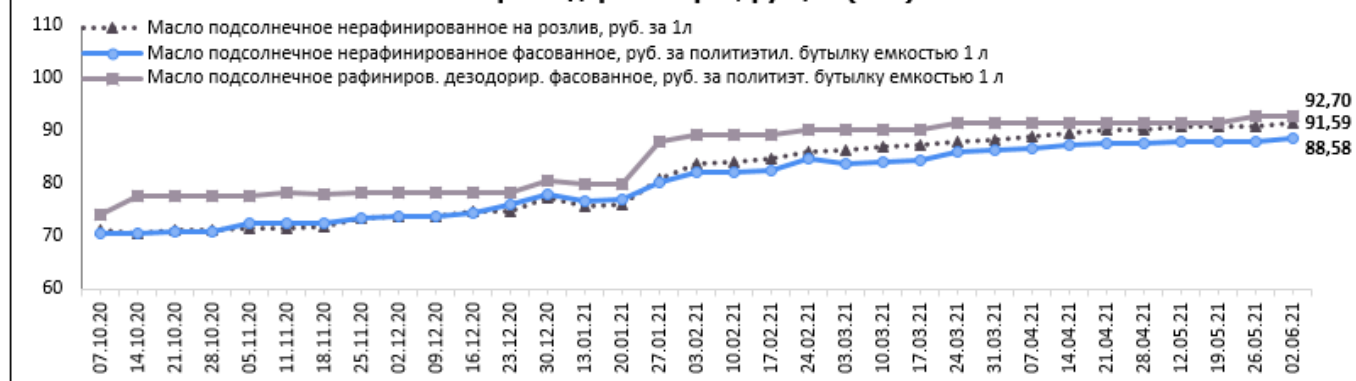
### ДИНАМИКА СРЕДНИХ ЦЕН РЕАЛИЗАЦИИ МАСЛИЧНЫХ КУЛЬТУР В КРАСНОДАРСКОМ КРАЕ, РУБ./Т.



### Средние цены производителей Краснодарского края на растительные масла и продукцию его переработки, руб./т.

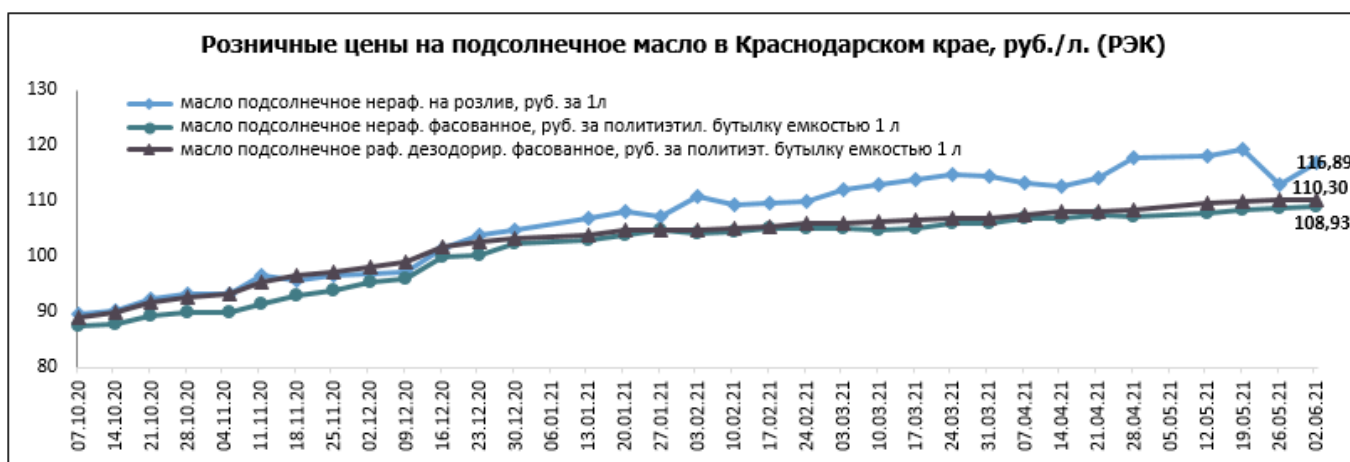
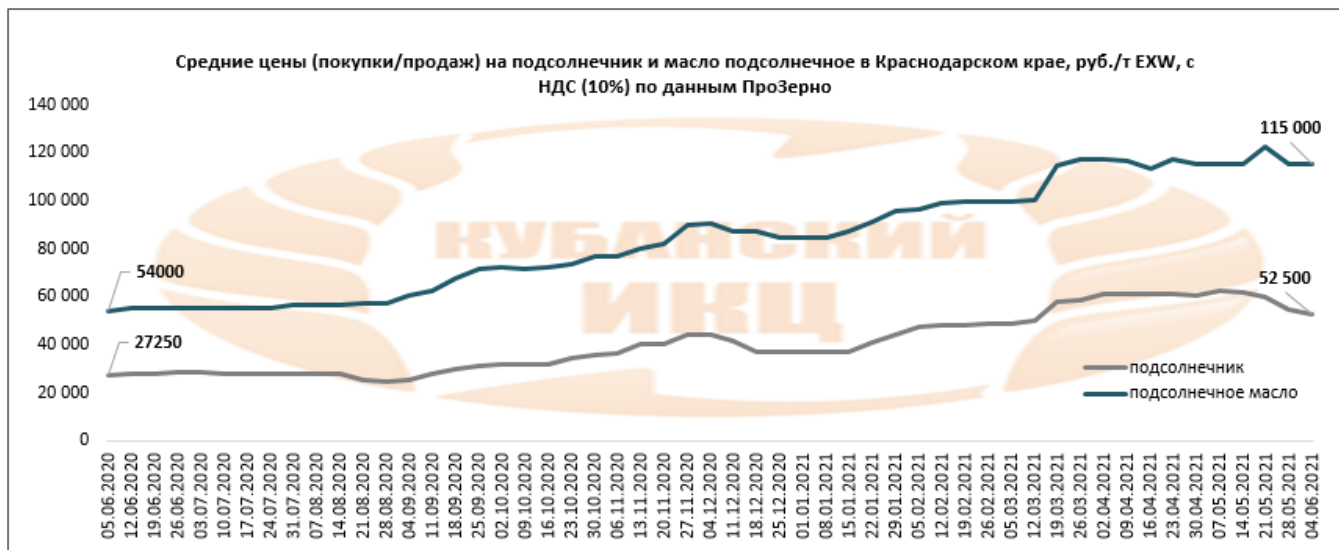
| наименование продукции            | 16.02.21 | 01.03.21 | 16.03.21 | 01.04.21 | 16.04.21 | 01.05.21 | 16.05.21 | 01.06.21 |
|-----------------------------------|----------|----------|----------|----------|----------|----------|----------|----------|
| <b>Масло подсолнечное</b>         |          |          |          |          |          |          |          |          |
| - фасованное отечественное        | 83 500   | 84 280   | 87 367   | 89 550   | 89 500   | 86 525   | 87 275   | 90 667   |
| - разливное отечественное         | 66 500   | 75 000   | 80 000   | 85 000   | 91 000   | 91 000   | 91 000   | 91 000   |
| <b>Масло соевое отечественное</b> | 57 500   |          |          |          |          |          |          |          |
| <b>Жмыхи и шроты</b>              |          |          |          |          |          |          |          |          |
| <b>Жмых</b>                       |          |          |          |          |          |          |          |          |
| - подсолнечный                    | 29 000   | 29 000   | 30 000   |          |          | 30 000   | 32 500   | 32 500   |
| - соевый                          | 35 750   | 35 750   | 35 800   |          |          | 35 800   | 36 500   | 36 500   |
| <b>Шрот</b>                       |          |          |          |          |          |          |          |          |
| - подсолнечный                    | 25 500   | 25 500   | 25 500   |          |          | 25 500   | 26 500   | 26 500   |

### Оптово-отпускные цены предприятий производителей на подсолнечное масло в Краснодарском крае, руб./л. (РЭК)



### Средние оптовые цены на подсолнечное масло в г.Краснодар (krd.ru)

| Наименование товара                               | Единица измерения | Цена, в рублях |              |         | Прирост цены, %<br>28.05.2021/30.04.2021 |
|---|-------------------|----------------|--------------|---------|--|
|   |                   | минимальная    | максимальная | средняя |  |
| Масло подсолнечное рафинированное, фасованное, 1л | бутылка           | 82,00          | 113,50       | 95,95   | -  |
| Масло подсолнечное рафинированное, фасованное, 5л | бутылка           | 550,00         | 615,15       | 578,79  | 9,50%                                    |



| Индексы потребительских цен на масло подсолнечное в КК, % |                |               |                |
|---|----------------|---------------|----------------|
| май 2021г.  |                | май 2020г. к  |                |
| апрелю 2021г.   | декабрю 2020г. | апрелю 2020г. | декабрю 2019г. |
| 102,7   | 107,2          | 101,0         | 103,8          |

krsdstat.gks.ru

| Средние потребительские цены на масло подсолнечное в городах Краснодарского края на 7 июня 2021 года (данные Крайстат) |                    |           |         |        |              |        |        |
|--|--------------------|-----------|---------|--------|--------------|--------|--------|
| Наименование   | Краснодарский край | Краснодар | Армавир | Ейск   | Новороссийск | Сочи   | Туапсе |
| Масло подсолнечное, за руб./кг.  | 127,00             | 132,91    | 122,69  | 127,04 | 128,83       | 120,73 | 120,07 |
| Изменение цены на масло подсолнечное 07.06.2021г. к 31.05.2021г. - 99,59%  |                    |           |         |        |              |        |        |

Для написания обзора использовалась информация из следующих источников: МСХ РФ, Росстат, zol.ru, Investing.com, AgroChart, oilworld.ru и другие открытые источники.

**Информация подготовлена отделом информационно-аналитическим ГКУ КК «Кубанский сельскохозяйственный информационно-консультационный центр»**

Информация предоставляется «как есть» и только для информационных целей, не для торговых целей или консультаций, и публикуется с задержкой.