

О СИТУАЦИИ НА РЫНКЕ МАСЛИЧНЫХ В КРАСНОДАРСКОМ КРАЕ ПО СОСТОЯНИЮ НА 10.06.2022 ГОДА

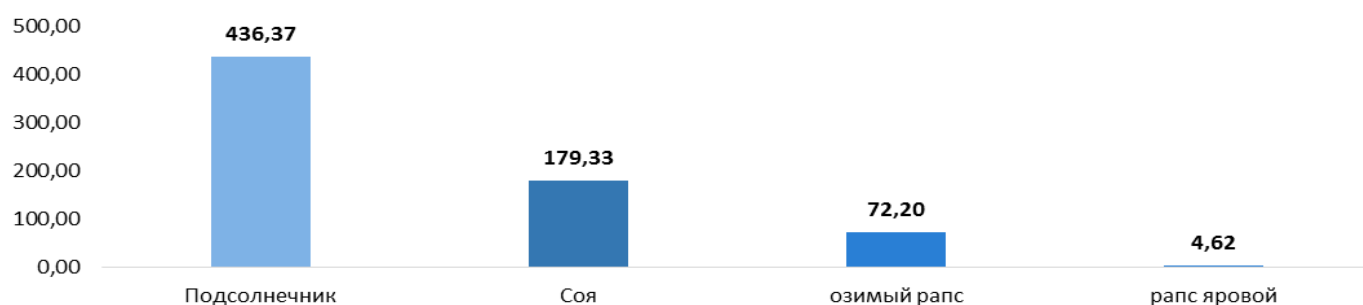
Кубань производит в шесть раз больше подсолнечного масла, чем потребляет

Аграрии Краснодарского края, являющегося одним из основных сельскохозяйственных регионов РФ, где фиксируют рост цен на подсолнечное масло, производят ежегодно 600 тыс. тонн этого продукта. При этом внутренняя потребность края составляет 100 тыс. тонн в год. Об этом ТАСС заявил вице-губернатор Краснодарского края Андрей Коробка.

"Излишки поставляются в другие регионы РФ, а также экспортируются. По объему экспорта растительных масел Краснодарский край занимает четвертое место в РФ. Продукция этой категории экспортируется в 30 стран мира. Самые востребованные на внешних рынках продукты - подсолнечное, соевое и рапсовое масла", - заявил Коробка, уточнив, что наступление нехватки подсолнечного масла в регионе невозможно.

По его словам, на Кубани в 2022 году подсолнечником засеяно 435 тыс. гектаров, что практически соответствует уровню 2021 года, когда под эту культуру было отведено 447 тыс. гектаров. По его словам, доля семян отечественной селекции при проведении посевной кампании подсолнечника составляет 30%.

**ФАКТИЧЕСКАЯ ПЛОЩАДЬ СЕВА МАСЛИЧНЫХ КУЛЬТУР во всех категориях хозяйств
в Краснодарском крае , ПОДЛЕЖАЩАЯ К УБОРКЕ В 2022 году на 09.06.2022г., т.га**



В крае также ведутся работы по проверке состояния яровых культур урожая 2022 г. во всех категориях хозяйств. Так по состоянию на 08.06.2022 г.:

Состояние **подсолнечника**: хорошее – 359,50 т. га, удовлетворительное – 75,73 т. га, нет всходов – 1,05 т. га.

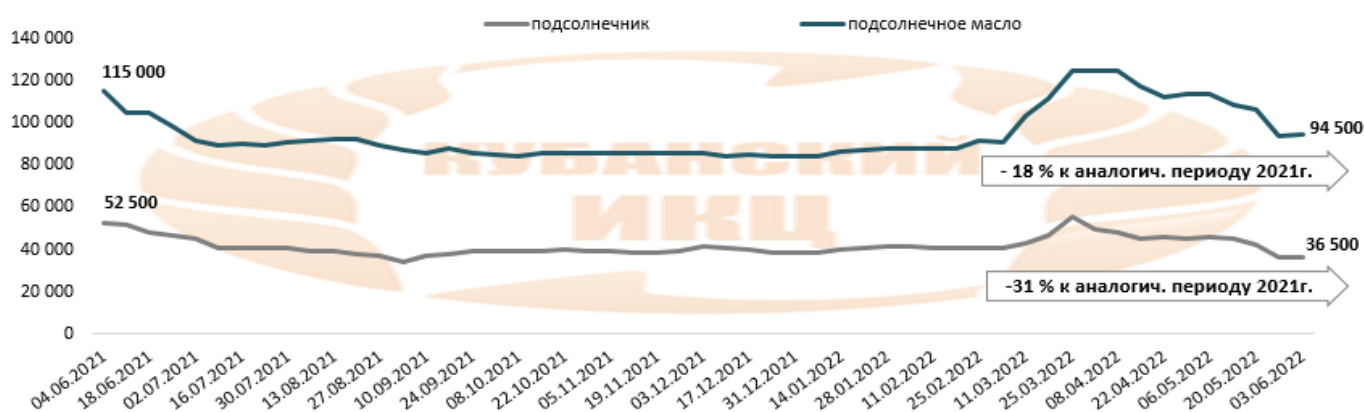
Состояние **сои**: хорошее – 131,07 т. га, удовлетворительное – 41,71 т. га, нет всходов – 6,45 т. га;

Состояние **озимого рапса**: хорошее – 58,45 т. га, удовлетворительное – 13,75 т. га.

Производство растительных и животных масел и жиров в Краснодарском крае, тыс.тонн (gks.ru/region)

| | март 2022 г. | январь-март 2022 г. | в % к | |
|-------------------------------------------------------------------------------------------|--------------|---------------------|---------------|----------------------|
| | | | марту 2021 г. | январю-марту 2021 г. |
| Производство растительных и животных масел и жиров | | | 126,40 | 115,30 |
| масла растительные и их фракции нерафинированные | 67,50 | 184,80 | 115,10 | 109,10 |
| масло подсолнечное и его фракции нерафинированные | 54,90 | 160,20 | 102,20 | 101,70 |
| масла растительные и их фракции рафинированные, но не подвергнутые химической модификации | 39,80 | 96,50 | 169,30 | 153,10 |
| жмых и прочие твердые остатки растительных жиров или масел | 95,30 | 271,20 | 123,50 | 122,00 |
| жиры специального назначения | | | 94,10 | 80,00 |

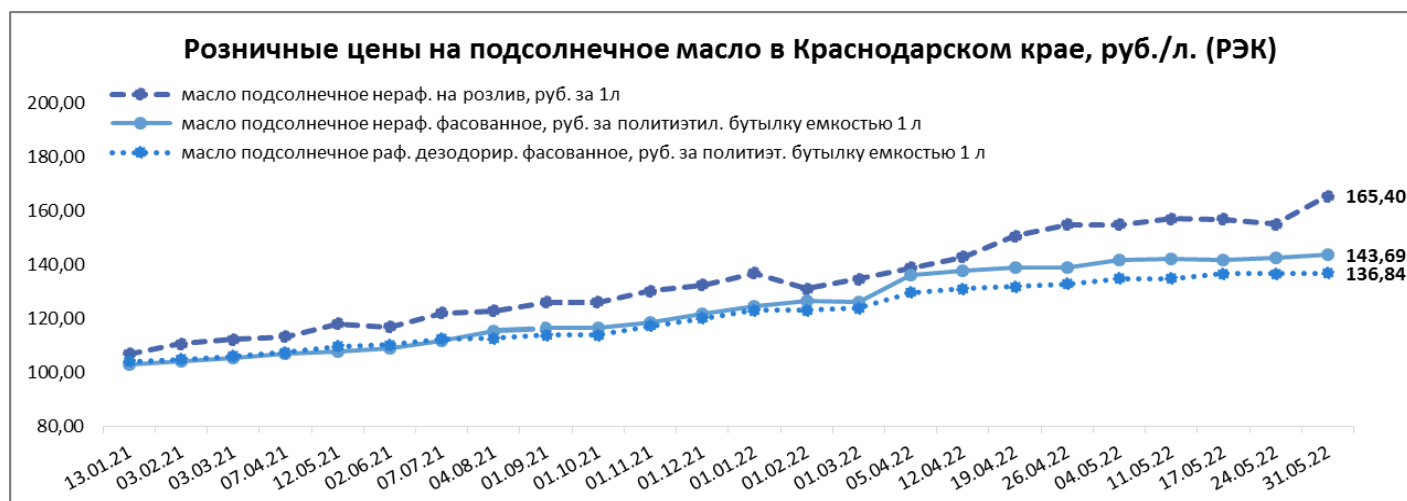
**Средние цены (покупки/продаж) на подсолнечник и масло подсолнечное в Краснодарском крае,
руб./т EXW, с НДС (10%) по данным ПроЗерно**



Розничные цены на масло растительное подсолнечное в г. Краснодаре на 07.06.2022г. (krd.ru)

| Наименование продукции | Максимальная розничная цена, руб. | Минимальная розничная цена, руб. | Средняя розничная цена, руб. | Прирост средней розн. цены 07.06.22г. к 31.05.22г., % |
|-------------------------------------------------------------------------------------------------------------------------|-----------------------------------|----------------------------------|------------------------------|-------------------------------------------------------|
| Масло растительное подсолнечное нерафинированное на розлив, руб. за 1 л | 190,00 | 130,00 | 166,67 | 2,0% |
| Масло растительное подсолнечное нерафинированное фасованное, руб. за полиэтиленовую бутылку ёмкостью 1 л | 162,99 | 122,11 | 146,08 | - |
| Масло растительное подсолнечное рафинированное дезодорированное фасованное, руб. за полиэтиленовую бутылку ёмкостью 1 л | 160,00 | 110,00 | 132,81 | 2,0% |

Индекс потребительских цен на масло подсолнечное в Краснодарском крае по данным УПРАВЛЕНИЯ ФЕДЕРАЛЬНОЙ СЛУЖБЫ ГОСУДАРСТВЕННОЙ СТАТИСТИКИ ПО КРАСНОДАРСКОМУ КРАЮ И РЕСПУБЛИКЕ АДЫГЕЯ с 3 июня 2022г. по 27 мая 2022г. составил **100,11 %**



Средние потребительские цены на масло подсолнечное в городах Краснодарского края на 03.06.2022г. (данные Крайстат)

| Наименование | Краснодарский край | Краснодар | Армавир | Ейск | Новороссийск | Сочи | Туапсе |
|-------------------------------|--------------------|-----------|---------|--------|--------------|--------|--------|
| Масло подсолнечное, руб./литр | 143,79 | 150,22 | 136,97 | 139,24 | 146,55 | 145,77 | 136,25 |

Среднекраевые уровни оптово-отпускных цен предприятий производителей, предприятий оптовой торговли и розничных цен в Краснодарском крае в 2022г., руб. (РЭК)

| Наименование | Период | масло подсолнечное нераф. на розлив, руб. за 1 л | масло подсолнечное нераф. фасованное, руб. за полиэтитил. бутылку ёмкостью 1 л | масло подсолнечное раф. дезодорир. фасованное, руб. за полиэтиэт. бутылку ёмкостью 1 л |
|----------------------------------------------------|------------|--------------------------------------------------|--------------------------------------------------------------------------------|----------------------------------------------------------------------------------------|
| Оптово-отпускные цены предприятий производителей | 24.05.2022 | 112,77 | | 109,50 |
| | 31.05.2022 | 111,77 | | 109,50 |
| | Индекс, % | 99,1 | | 100,0 |
| Оптово-отпускные цены предприятий оптовой торговли | 24.05.2022 | | 120,29 | 117,34 |
| | 31.05.2022 | | 121,98 | 117,60 |
| | Индекс, % | | 101,40 | 100,20 |
| Розничные цены | 24.05.2022 | 155,04 | 142,75 | 136,55 |
| | 31.05.2022 | 165,40 | 143,69 | 136,84 |
| | Индекс, % | 106,70 | 100,70 | 100,20 |

Среднекраевые уровни оптово-отпускных цен предприятий оптовой торговли, находящихся на территории городов и районов Краснодарского края по состоянию на 31.05.2022 года (РЭК)

| Район | масло подсолнечное нераф. на розлив, руб. за 1 л | масло подсолнечное нераф. фасованное, руб. за полиэтитил. бутылку ёмкостью 1 л | масло подсолнечное раф. дезодорир. фасованное, руб. за полиэтиэт. бутылку ёмкостью 1 л |
|---------------|--------------------------------------------------|--------------------------------------------------------------------------------|----------------------------------------------------------------------------------------|
| Анапа | | 114,00 | 112,00 |
| Армавир | | 117,90 | 120,00 |
| Краснодар | | 136,30 | 125,60 |
| Сочи | 122,70 | 103,70 | 107,60 |
| Крымск | | 156,00 | 133,70 |
| Ленинградский | | | 97,10 |

| | | | |
|----------------------------|--|--------|--------|
| Отраденский | | | 130,00 |
| Славянский | | | 126,50 |
| Туапсинский | | 104,00 | 106,00 |
| Средне краевые цены | | 121,98 | 117,60 |

Среднекраевые уровни оптово-отпускных цен предприятий производителей, находящихся на территории городов и районов Краснодарского края по состоянию на 31.05.2022 года (РЭК)

| Район | масло подсолнечное нераф. на розлив, руб. за 1л | масло подсолнечное нераф. фасованное, руб. за полиэтилит. бутылку емкостью 1 л | масло подсолнечное раф. дезодорир. фасованное, руб. за полиэтилит. бутылку емкостью 1 л |
|---------------------------|-------------------------------------------------|--------------------------------------------------------------------------------|-----------------------------------------------------------------------------------------|
| Выселковский | 103,30 | | |
| Динской | 112,00 | | 113,00 |
| Ейский | 120,00 | 120,00 | |
| Калининский | | 130,00 | 130,00 |
| Крымск | | | 90,00 |
| Отраденский | | | 105,00 |
| Среднекраевые цены | 111,77 | | 109,50 |

Структура экспорта продукции АПК в разрезе товарных групп по Краснодарскому краю

| | 2021 на 05.06.2021, тыс. долларов США | 2022 на 05.06.2022, тыс. долларов США | прирост в 2022 к 2021, % |
|---------------------|---------------------------------------|---------------------------------------|--------------------------|
| Масло подсолнечное | 216 296,6 | 100 091,0 | -53,7 |
| Жмыхи | 4 900,1 | 9 247,5 | 88,7 |
| Масло рапсовое | 63 011,8 | 191 935,9 | в 3 раза больше |
| Масло соевое | 30 185,4 | 15 413,1 | -48,9 |
| Маргарин | 362,9 | 55 879,4 | более чем в 154 раза |
| Майонез и др. соусы | 213,8 | 304,6 | 42,5 |
| Масло льняное | | 283,1 | 0 |
| Общий итог | 314 970,6 | 373 154,6 | 18,5 |

ИСТОЧНИК: АгроЭкспорт

Для написания обзора использовалась информация из следующих источников: Крайстат, krdstat.gks.ru, krd.ru, Агроэкспорт, РЭК Краснодарского края и другие открытые источники.

**Информация подготовлена отделом информационно-аналитическим
ГКУ КК «Кубанский сельскохозяйственный информационно-консультационный центр»**

Информация предоставляется «как есть» и только для информационных целей, не для торговых целей или консультаций, и публикуется с задержкой.