

## О СИТУАЦИИ НА РЫНКЕ МАСЛИЧНЫХ В КРАСНОДАРСКОМ КРАЕ ПО СОСТОЯНИЮ НА 09.09.2022 ГОДА

### Краснодарский край планирует собрать рекордный урожай подсолнечника в 1,3 млн тонн

Краснодарский край, один из главных аграрных регионов РФ, в 2022 году планирует увеличить урожай подсолнечника до рекордных 1,3 млн тонн, сообщили "Интерфаксу" в министерстве сельского хозяйства региона.

В прошлом году валовой сбор агрокультуры составил около 600 тыс. тонн. Таким образом, в этом году показатель может вырасти почти в 2,2 раза.

"Площади уборки подсолнечника в текущем году составляют 507 тыс. гектаров, в настоящее время убрано 20% от плана. Валовой сбор составил 262,1 тыс. тонн при средней урожайности 26,2 центнера с гектара, что на 2,4 ц/га выше, чем годом ранее", - сообщил представитель министерства.

В уборочных работах задействовано более 900 комбайнов.

Краснодарский край входит в число крупнейших российских регионов - производителей подсолнечного масла. В министерстве подчеркнули, что подсолнечник в основном идет на переработку.

"По производству растительных масел, где львиная доля именно подсолнечное, доля Кубани составляет 21% от общего объема производства в РФ", - уточнил представитель регионального ведомства.

### На Кубани появится новый завод по производству подсолнечного масла

Проект строительства завода по переработке масличных культур в Краснодарском крае обсудили руководитель департамента инвестиций и развития МСП региона Василий Воробьев и коммерческий директор «Кубанской Продуктовой Компании» Михаил Батманов. Об этом 7 сентября сообщает пресс-служба краевой администрации.

Завод предполагается начать строить в 2023 году в Ленинградском районе, после запуска он сможет перерабатывать 1 тысячу тонн сырья (преимущественно семян подсолнечника) в день. Предприятие будет состоять из 5 цехов и займет площадь 12 гектаров. Объем инвестиций в данный проект составит 1,4 млрд рублей, а запуск предприятия позволит создать 400 новых рабочих мест.

«На предприятии планируют выпускать рафинированное и нерафинированное масло, соусы, консервацию, комбикорма, хозяйственное мыло и биотопливо», — говорится в сообщении.

Как отметил Воробьев, региональные власти готовы содействовать компаниям, которые планируют развивать или запустить бизнес на Кубани, поскольку инвестиционные проекты стимулируют экономический рост Краснодарского края. «Сегодня на Кубани действует 83 меры господдержки для инвесторов: субсидии, гранты, займы, льготы, гарантии», — добавил он.

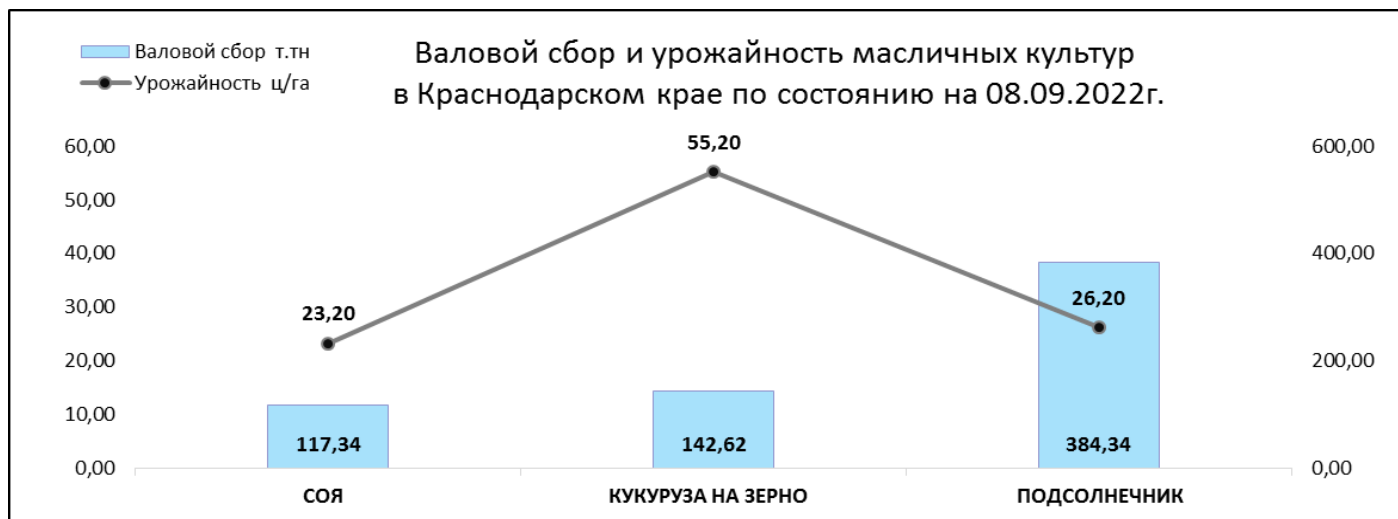
Напомним, в начале августа сообщалось о планах предпринимателей из Белгородской области построить завод по производству подсолнечного масла в Ставропольском крае. Бизнесменов привлекла региональная стратегия развития перерабатывающей промышленности, предполагающая инвестиции в размере 110 млрд рублей.

### Производство растительных и животных масел и жиров в Краснодарском крае, тыс.тонн (gks.ru/region)

	июль 2022г.	январь-июль 2022г.	в % к	
			июлю 2021г.	январю-июлю 2021г.
<b>Производство растительных и животных масел и жиров</b>			138,90	121,20
масла растительные и их фракции нерафинированные	56,50	432,90	в 2,6 р.	142,30
масло подсолнечное и его фракции нерафинированные	42,90	373,00	в 3,7 р.	140,80
масла растительные и их фракции рафинированные, но не подвергнутые химической модификации	26,00	225,20	88,80	134,00
жмых и прочие твердые остатки растительных жиров или масел	77,20	638,60	177,90	134,50
жиры специального назначения			73,20	70,10

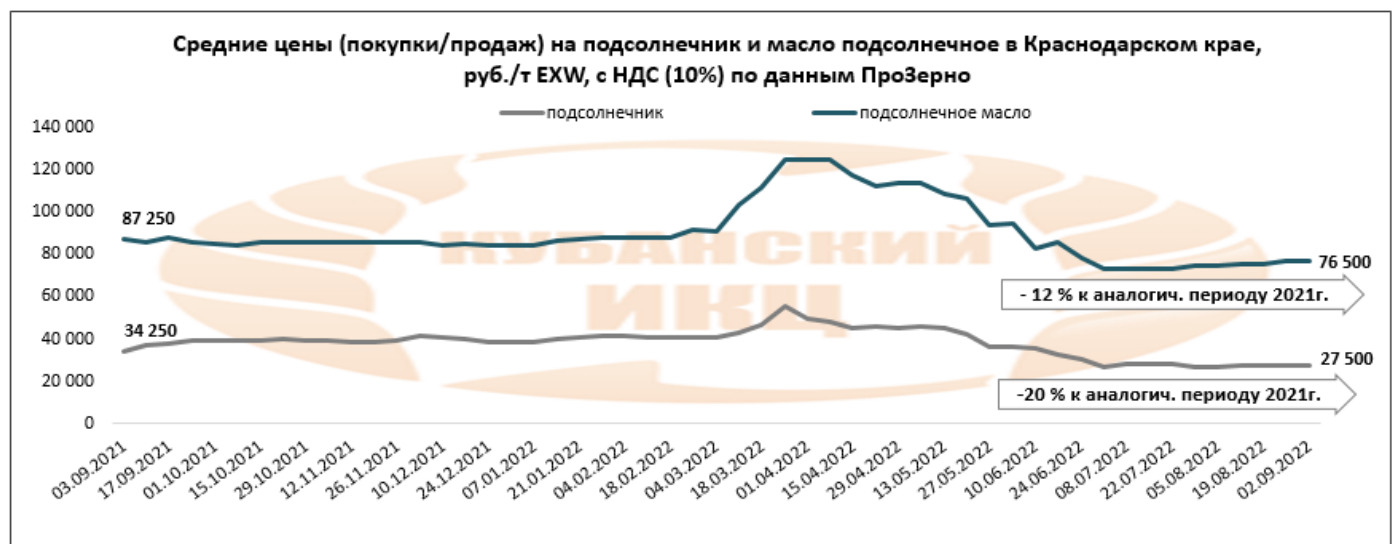
### Оперативные данные по уборке масличных культур в Краснодарском крае.





Районы с максимальной урожайностью КУКУРУЗЫ НА ЗЕРНО, ц/га		Районы с максимальной урожайностью ПОДСОЛНЕЧНИКА, ц/га		Районы с максимальной урожайностью СОИ, ц/га	
<b>Новокубанский р-н</b>	<b>95,60</b>	<b>Новокубанский р-н</b>	<b>38,00</b>	<b>Новокубанский р-н</b>	<b>32,10</b>
Успенский р-н	80,00	Кавказский р-н	34,40	Кавказский р-н	27,50
Динской р-н	76,20	Тбилисский р-н	33,00	Тбилисский р-н	27,30
Кавказский р-н	75,00	Выселковский р-н	32,30	Отраденский р-н	27,00
Тбилисский р-н	73,00	Приморско-Ахтарский р-н	32,10	Успенский р-н	26,90
Усть-Лабинский р-н	71,00	Гулькевичский р-н	31,10	Краснодар г	25,70
Выселковский р-н	68,90	Успенский р-н	30,70	Ленинградский р-н	24,90
Кореновский р-н	66,40	Тимашевский р-н	30,60	Тихорецкий р-н	24,40
Красноармейский р-н	63,90	Кореновский р-н	30,20	Славянский р-н	24,10
Курганинский р-н	63,20	Курганинский р-н	30,20	Павловский р-н	23,80
Павловский р-н	62,10	Усть-Лабинский р-н	29,70	Крымский р-н	23,70
Тимашевский р-н	61,80	Брюховецкий р-н	29,30	Усть-Лабинский р-н	23,50

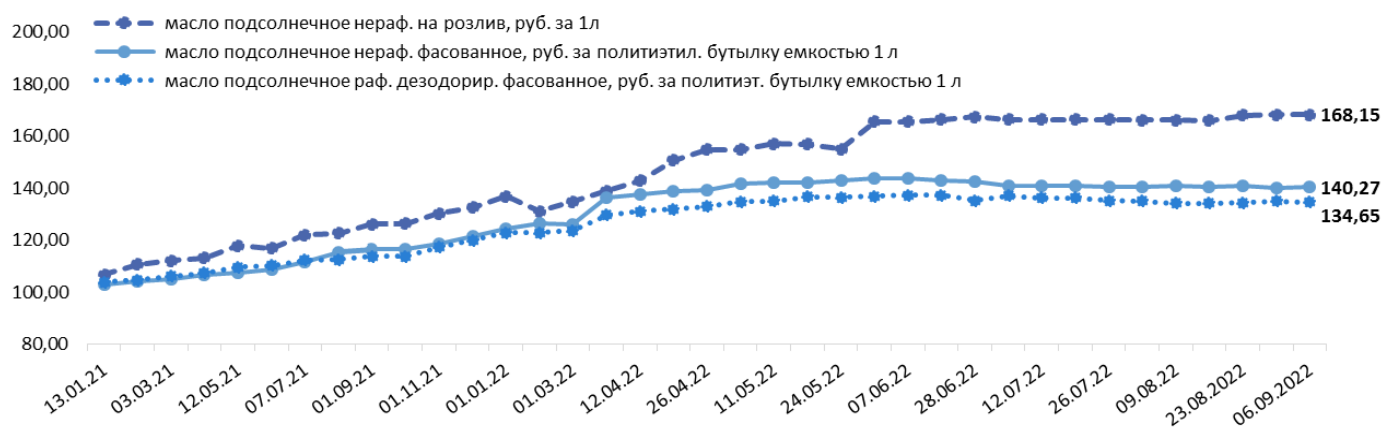
**Сев озимого рапса** (все категории хозяйств) по состоянию на 08.09.2022 г.: план – 81,41 т. га, фактически посеяно – 26,14 т. га (32%), в т.ч посеяно на зерно -26,09 т.га, в т.ч. посеяно на зеленый корм -0,05 тыс.га.



**Розничные цены на масло растительное подсолнечное в г. Краснодаре на 06.09.2022г. (krd.ru)**

Наименование продукции	Максимальная розничная цена, руб.	Минимальная розничная цена, руб.	Средняя розничная цена, руб.	Прирост средней розн. цены 06.09.22г. к 30.08.22г., %
Масло растительное подсолнечное нерафинированное на розлив, руб. за 1 л	235,00	130,00	198,33	
Масло растительное подсолнечное нерафинированное фасованное, руб. за полиэтиленовую бутылку ёмкостью 1 л	194,00	109,90	150,55	-0,6%
Масло растительное подсолнечное рафинированное дезодорированное фасованное, руб. за полиэтиленовую бутылку ёмкостью 1 л	192,50	104,92	137,43	-1,0%

### Розничные цены на подсолнечное масло в Краснодарском крае, руб./л. (РЭК)



Индекс потребительских цен на масло подсолнечное в Краснодарском крае по данным УПРАВЛЕНИЯ ФЕДЕРАЛЬНОЙ СЛУЖБЫ ГОСУДАРСТВЕННОЙ СТАТИСТИКИ ПО КРАСНОДАРСКОМУ КРАЮ И РЕСПУБЛИКЕ АДЫГЕЯ с 30 августа 2022г. по 5 сентября 2022г. составил **100,54 %**

### Средние потребительские цены на масло подсолнечное в городах Краснодарского края на 05.09.2022г. (данные Крайстат)

Наименование	Краснодарский край	Краснодар	Армавир	Ейск	Новороссийск	Сочи	Туапсе
Масло подсолнечное, руб./литр	141,50	137,81	135,91	141,02	141,77	151,17	153,88

### Среднекраевые уровни оптово-отпускных цен предприятий производителей, предприятий оптовой торговли и розничных цен в Краснодарском крае в 2022г., руб. (РЭК)

Наименование	Период	масло подсолнечное нераф. на розлив, руб. за 1 л	масло подсолнечное нераф. фасованное, руб. за поллитра в бутылку емкостью 1 л	масло подсолнечное раф. дезодорир. фасованное, руб. за поллитра в бутылку емкостью 1 л
Оптово-отпускные цены предприятий производителей	30.08.2022	84,80		103,13
	06.09.2022	85,56		103,13
	Индекс, %	100,90		100,00
Оптово-отпускные цены предприятий оптовой торговли	30.08.2022		120,70	114,20
	06.09.2022		120,70	113,29
	Индекс, %		100,00	99,20
Розничные цены	30.08.2022	168,24	139,93	135,07
	06.09.2022	168,15	140,27	134,65
	Индекс, %	99,95	100,25	99,69

### Среднекраевые уровни оптово-отпускных цен предприятий оптовой торговли, находящихся на территории городов и районов Краснодарского края по состоянию на 06.09.2022 года (РЭК)

Район	масло подсолнечное нераф. на розлив, руб. за 1 л	масло подсолнечное нераф. фасованное, руб. за поллитра в бутылку емкостью 1 л	масло подсолнечное раф. дезодорир. фасованное, руб. за поллитра в бутылку емкостью 1 л
Анапа		117,00	123,00
Армавир		126,90	120,00
Краснодар	120,88	122,89	111,80
Сочи	142,80	110,43	97,32
Крымск		156,00	113,00
Ленинградский			98,00
Отраденский			130,00
Славянский			126,50
Туапсинский		91,00	100,00
<b>Средние краевые цены</b>		<b>120,70</b>	<b>113,29</b>

### Среднекраевые уровни оптово-отпускных цен предприятий производителей, находящихся на территории городов и районов Краснодарского края по состоянию на 06.09.2022 года (РЭК)

Район	масло подсолнечное нераф. на розлив, руб. за 1 л	масло подсолнечное нераф. фасованное, руб. за поллитра в бутылку емкостью 1 л	масло подсолнечное раф. дезодорир. фасованное, руб. за поллитра в бутылку емкостью 1 л
Выселковский	78,56		
Динской	68,12		87,53

Ейский	110,00	110,00	
Калининский		130,00	130,00
Крымск			90,00
Отраденский			105,00
<b>Средние краевые цены</b>	<b>85,56</b>		<b>103,13</b>

#### Структура экспорта продукции АПК в разрезе товарных групп по Краснодарскому краю (АГРОЭКСПОРТ)

	Масло подсолнечное	Жмыхи	Масло рапсовое	Масло соевое	Маргарин	Майонез и др. соусы	Масло льняное	Общий итог
2021 на 04.09.2021, тыс. долларов США	271 404,8	7 841,1	100 995,0	36 085,6	674	448,9	0,1	417 449,5
2022 на 04.09.2022, тыс. долларов США	160 075,8	23 516,2	314 663,3	19 247,8	61 123,0	733,2	3 312,9	582 672,1
прирост в 2022 к 2021, %	-41	в 3 раза больше	в 3 раза больше	-46,7	более чем в 91 раз	63,3	более чем в 41411 раз	39,6

Для написания обзора использовалась информация из следующих источников: МСХ РФ, Росстат, zol.ru, Investing.com, AgroChart, oilworld.ru, zerno.av.s.ru и другие открытые источники.

**Информация подготовлена отделом информационно-аналитическим  
ГКУ КК «Кубанский сельскохозяйственный информационно-консультационный центр»**

Информация предоставляется «как есть» и только для информационных целей, не для торговых целей или консультаций, и публикуется с задержкой.