

О СИТУАЦИИ НА РЫНКЕ МАСЛИЧНЫХ В КРАСНОДАРСКОМ КРАЕ ПО СОСТОЯНИЮ НА 07.05.2021 ГОДА

ПРОИЗВОДСТВО ОТДЕЛЬНЫХ ВИДОВ ПИЩЕВЫХ ПРОДУКТОВ В КРАСНОДАРСКОМ КРАЕ, тыс.тонн

	январь 2021г.	январь-март 2021г.	в % к	
			марту 2020г.	январю-марту 2020г.
Производство растительных и животных масел и жиров			91,9	89,1
масла растительные и их фракции нерафинированные	51,4	146,5	78,8	77,9
масло подсолнечное и его фракции нерафинированные	47,0	135,1	84,2	83,8
масла растительные и их фракции рафинированные, но не подвергнутые химической модификации	23,2	62,8	131,3	110,9
жмых и прочие твердые остатки растительных жиров или масел	76,1	216,3	98,5	98,4
жиры специального назначения			111,2	105,5

gks.ru

Внешняя торговля Краснодарского края в январе-феврале 2021г.

Наименование товара	Единица измерения	Всего		Дальнее зарубежье		СНГ	
		вес, тонн	стоимость, тыс. \$ США	вес, тонн	стоимость, тыс. \$ США	вес, тонн	стоимость, тыс. \$ США
ЭКСПОРТ							
СЕМЕНА ПОДСОЛНЕЧНИКА, ДРОБЛЕННЫЕ ИЛИ НЕДРОБЛЕННЫЕ	КГ	542,7	681,4	2,5	4,5	540,2	676,9
МАСЛО ПОДСОЛНЕЧНОЕ, САФЛОРОВОЕ ИЛИ ХЛОПКОВОЕ И ИХ ФРАКЦИИ, НЕРАФИНИРОВАННЫЕ ИЛИ РАФИНИРОВАННЫЕ, НО БЕЗ ИЗМЕНЕНИЯ ХИМИЧЕСКОГО СОСТАВА	КГ	226 811,4	241 781,5	210 290,4	220 500,3	16 521,0	21 281,2
ИМПОРТ							
СЕМЕНА ПОДСОЛНЕЧНИКА, ДРОБЛЕННЫЕ ИЛИ НЕДРОБЛЕННЫЕ	КГ	6 149,0	56 661,2	6 149,0	56 661,2		
МАСЛО ПОДСОЛНЕЧНОЕ, САФЛОРОВОЕ ИЛИ ХЛОПКОВОЕ И ИХ ФРАКЦИИ, НЕРАФИНИРОВАННЫЕ ИЛИ РАФИНИРОВАННЫЕ, НО БЕЗ ИЗМЕНЕНИЯ ХИМИЧЕСКОГО СОСТАВА	КГ	123 663,1	116 728,0	123 663,1	116 728,0		

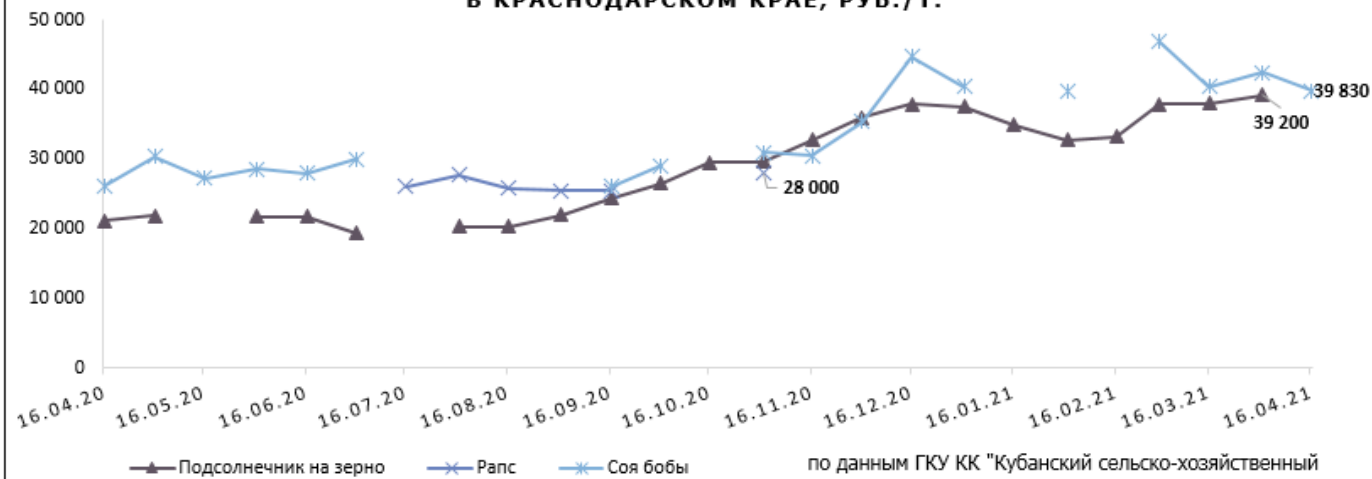
Средние цены сельхозпроизводителей Краснодарского края на реализованную сельхозпродукцию, руб./т.

наименование продукции	01.01.21	16.01.21	01.02.21	16.02.21	01.03.21	16.03.21	01.04.21	16.04.21
Пшеница								
- продовольственная мягкая 3 класса	17 062	17 121	17 161	16 782	15 735	15 487	15 529	15 026
- продовольственная мягкая 4 класса	16 607	16 188	16 340	16 005	16 349	15 285	15 816	14 400
- фуражная		15 527	15 033	12 600		12 652	14 400	
Ячмень								
- продовольственный			15 627	14 890		14 618	15 367	15 366
- фуражный					14 800		14 473	
Кукуруза 2 класса	13 235	13 917	14 082	14 083	14 815	14 382	14 585	14 175
Зернобобовые культуры								
Горох					19 500		24 500	
Масличные культуры								
Подсолнечник на зерно	37 473	34 852	32 800	33 250	37 900	38 048	39 200	
Рапс								
Соя бобы	40 450		39 830		46 850	40 370	42 415	39 830

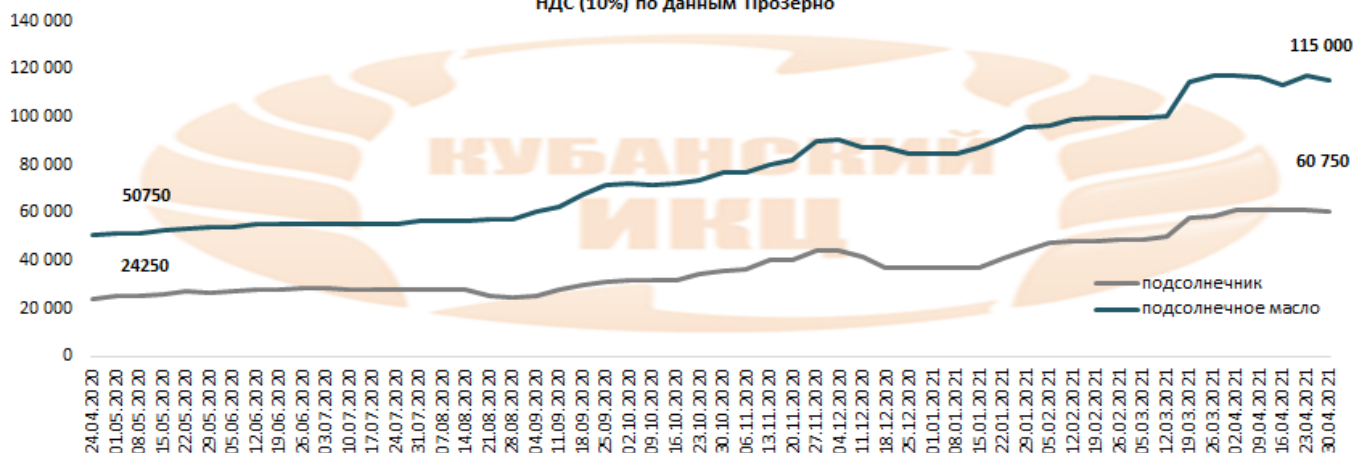
Средние цены производителей Краснодарского края на растительные масла и продукцию его переработки, руб./т.

наименование продукции	01.01.21	16.01.21	01.02.21	16.02.21	01.03.21	16.03.21	01.04.21	16.04.21
Масло подсолнечное								
- фасованное отечественное	77 400	82 333	84 767	83 500	84 280	87 367	89 550	89 500
- разливное отечественное	57 500	58 000	65 000	66 500	75 000	80 000	85 000	91 000
Масло соевое отечественное	58 000	58 000		57 500				
Жмыхи и шроты								
Жмых								
- подсолнечный	17 500	17 500	17 500	29 000	29 000	30 000		
- соевый	35 750	35 750	35 750	35 750	35 750	35 800		
Шрот								
- подсолнечный	17 500	17 500	17 600	25 500	25 500	25 500		

ДИНАМИКА СРЕДНИХ ЦЕН РЕАЛИЗАЦИИ МАСЛИЧНЫХ КУЛЬТУР В КРАСНОДАРСКОМ КРАЕ, РУБ./Т.



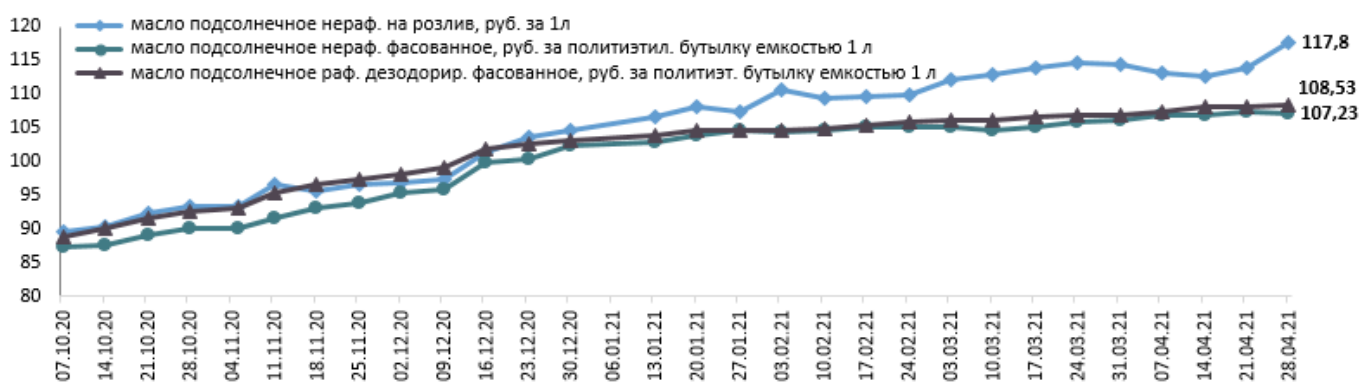
Средние цены (покупки/продаж) на подсолнечник и масло подсолнечное в Краснодарском крае, руб./т ЕХW, с НДС (10%) по данным Прозерно



Оптово-отпускные цены предприятий производителей на подсолнечное масло в Краснодарском крае, руб./л. (РЭК)



Розничные цены на подсолнечное масло в Краснодарском крае, руб./л. (РЭК)



**Средние потребительские цены на масло подсолнечное в городах Краснодарского края
на 26 апреля 2021 года (данные Крайстат)**

Наименование	Краснодарский край	Краснодар	Армавир	Ейск	Новороссийск	Сочи	Туапсе
Масло подсолнечное, за руб./кг.	124,20	126,46	120,10	127,58	127,68	120,73	120,07
Изменение цены на масло подсолнечное 26.04.2021г. к 19.04.2021г. - 100,5%							

Для написания обзора использовалась информация из следующих источников: Крайстат, gks.ru, zol.ru, и другие открытые источники.

**Информация подготовлена отделом информационно-аналитическим
ГКУ КК «Кубанский сельскохозяйственный информационно-консультационный центр»**

Информация предоставляется «как есть» и только для информационных целей, не для торговых целей или консультаций, и публикуется с задержкой.