


О СИТУАЦИИ НА РЫНКЕ МАСЛИЧНЫХ В КРАСНОДАРСКОМ КРАЕ ПО СОСТОЯНИЮ НА 06.11.2020 ГОДА

Сев озимого рапса в Краснодарском крае по состоянию на 21.10.2020г., тыс.га



Данные по уборке масличных культур в Краснодарском крае в 2020г.

	План т.га	Фактически убрано т.га	%	Валовой сбор т.тн	Урожайность ц/га
Уборка сои (закончена 13.10.20г)	164,0	161,5	98,0	311,0	19,3
Уборка подсолнечника (закончена 13.10.20г.)	460,6	460,0	100,0	851,6	18,5
Уборка озимого рапса на зерно (закончена 04.08.20г)	38,8	37,8	97,0	103,1	27,2

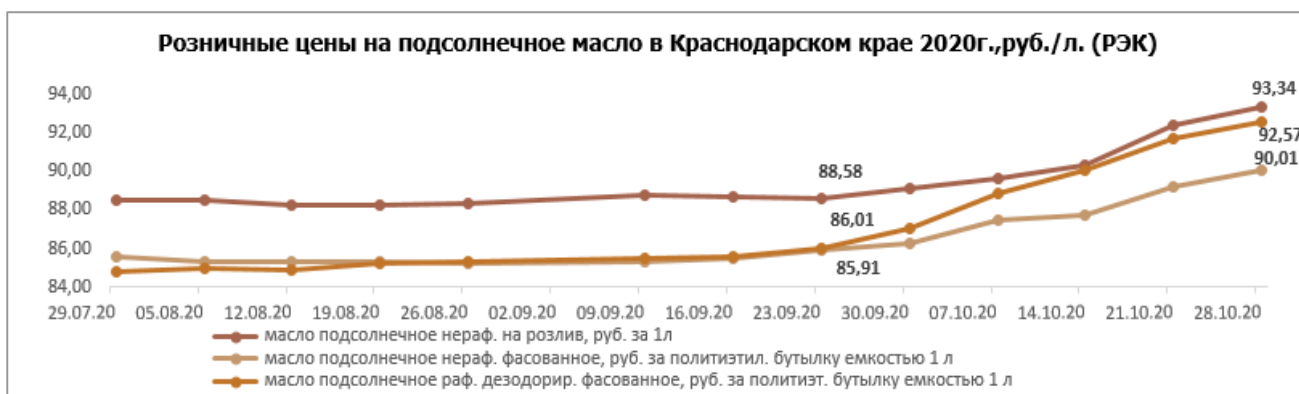
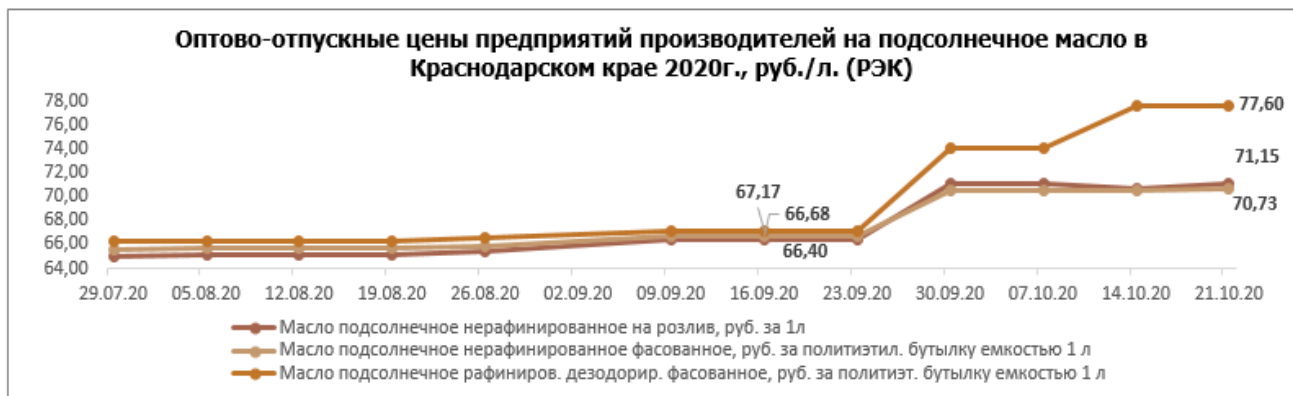
Уборка масличных культур в Краснодарском крае в 2020г.



Средние цены сельхозпроизводителей Краснодарского края на реализованную сельхозпродукцию, руб./т

наименование продукции	16.07.2020	01.08.2020	16.08.2020	01.09.2020	16.09.2020	01.10.2020	16.10.2020
Пшеница							
- продовольственная мягкая 3 класса	12 771	13 401	13 483	13 546	13 842	14 506	15 438
- продовольственная мягкая 4 класса	12 392	12 542	12 612	12 841	13 373	14 061	15 177
- фуражная	10 450	11 258	11 500	11 700	11 860	11 830	12 393
Ячмень							
- продовольственный	9 903			11 900		12 212	
- фуражный		10 272	10 599	10 611	11 050	11 567	12 000
Кукуруза 2 класса	9 767	9 900	9 900	9 900	10 117	10 399	
Зернобобовые культуры							
Горох	12 100	13 253	13 500	13 767	13 900	14 403	13 200
Масличные культуры							
Подсолнечник на зерно		20 350	20 350	21 975	24 369	26 529	29 500
Рапс	26 100	27 700	25 750	25 500	25 500		
Соя бобы					26 000	29 085	

Средние цены производителей Краснодарского края на растительные масла и продукцию его переработки, руб./т							
наименование продукции	16.07.2020	01.08.2020	16.08.2020	01.09.2020	16.09.2020	01.10.2020	16.10.2020
Масло подсолнечное							
- фасованное отечественное	66 000	69 833	69 250	69 550	69 250	71 667	77 500
- разливное отечественное		43 625	42 375		57 500	57 500	60 000
Масло соевое отечественное							
					58 000	58 000	60 000
Жмыхи и шроты							
Жмых							
- подсолнечный		20 775			17 500	17 300	17 500
- соевый		35 750	35 750	35 750	35 750	35 750	37 000
Шрот							
- подсолнечный		19 000			15 500	15 500	17 500



Внешняя торговля Краснодарского края в январе-августе 2020г.

Наименование товара	Единица измерения	Всего		Дальнее зарубежье		СНГ	
		вес, тонн	стоимость, тыс. \$ США	вес, тонн	стоимость, тыс. \$ США	вес, тонн	стоимость, тыс. \$ США
ЭКСПОРТ							
СЕМЕНА ПОДСОЛНЕЧНИКА, ДРОБЛЕННЫЕ ИЛИ НЕДРОБЛЕННЫЕ	КГ	328 809,0	129 305,6	316 056,7	116 895,7	12 752,3	12 409,9
МАСЛО ПОДСОЛНЕЧНОЕ, САФЛОРОВОЕ ИЛИ ХЛОПКОВОЕ И ИХ ФРАКЦИИ, НЕРАФИНИРОВАННЫЕ ИЛИ РАФИНИРОВАННЫЕ, НО БЕЗ ИЗМЕНЕНИЯ ХИМИЧЕСКОГО СОСТАВА	КГ	1 318 759,1	922 526,0	1 229 711,7	849 824,9	89 047,4	72 701,2
ИМПОРТ							
СОЕВЫЕ БОБЫ, ДРОБЛЕННЫЕ ИЛИ НЕДРОБЛЕННЫЕ	КГ	1 020,3	2 747,1	1 015,3	2 736,0	5,0	11,2
СЕМЕНА ПОДСОЛНЕЧНИКА, ДРОБЛЕННЫЕ ИЛИ НЕДРОБЛЕННЫЕ	КГ	30 871,9	142 641,0	13 613,8	137 909,3	17 258,2	4 731,8
МАСЛО ПАЛЬМОВОЕ И ЕГО ФРАКЦИИ, НЕРАФИНИРОВАННЫЕ ИЛИ РАФИНИРОВАННЫЕ, НО БЕЗ ИЗМЕНЕНИЯ ХИМИЧЕСКОГО СОСТАВА	КГ	366 679,9	243 425,3	366 679,9	243 425,3	0,0	0,0

Для написания использовались следующие источники: оперативная АгроСводка МСХ КК, сайты РЭК, Крайстат.

Информация подготовлена отделом информационно-аналитическим ГКУ КК «Кубанский сельскохозяйственный информационно-консультационный центр»

Информация предоставляется «как есть» и только для информационных целей, не для торговых целей или консультаций, и публикуется с задержкой.