

О СИТУАЦИИ НА РЫНКЕ МАСЛИЧНЫХ В КРАСНОДАРСКОМ КРАЕ ПО СОСТОЯНИЮ НА 01.10.2021 ГОДА

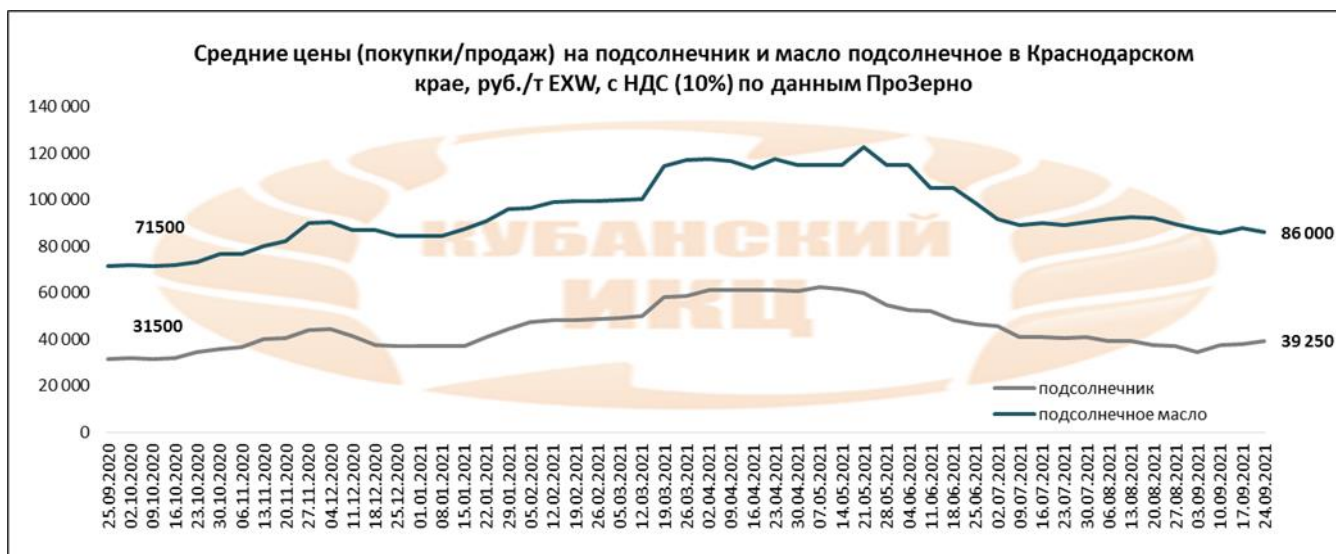
Кубанское растительное масло и жмыхи экспортируют в 30 стран мира

Губернатор Вениамин Кондратьев рассказал журналистам о реализации в регионе национального проекта «Международная кооперация и экспорт».

– Краснодарский край входит в тройку крупнейших российских регионов-экспортеров АПК. До конца года планируем поставить сельхозпродукцию на сумму более 2,7 млрд долларов. На сегодняшний день этот показатель уже выполнили на 51%. Приоритет отдаем товарам с высокой добавленной стоимостью. В этой категории наиболее востребована на зарубежных рынках масложировая продукция. Подсолнечное и рапсовое масла, жмыхи уже экспортируем в 30 стран мира. Есть предпосылки к расширению географии – заявки на закупки от Германии, Швейцарии и Нидерландов, – сказал Вениамин Кондратьев.

Губернатор отметил, что для увеличения экспорта министерство сельского хозяйства региона проводит точечную работу с желающими выйти на внешний рынок кубанскими предприятиями и потенциальными зарубежными импортерами.

Так, при поддержке министерства кукурузокалибровочный завод из Усть-Лабинского района, который ранее испытывал сложности с утилизацией кукурузного стержня, теперь экспортирует продукт японской компании по выращиванию грибов. Фактически Краснодарский край поставил за рубеж продукцию более чем на 1,8 млрд долларов (70% от плана). Но с сентября Минсельхоз России изменил методику расчета, сопоставляя цены к 2020 году. Теперь объем экспорта края составляет 1,4 млрд долларов (51% от плана).

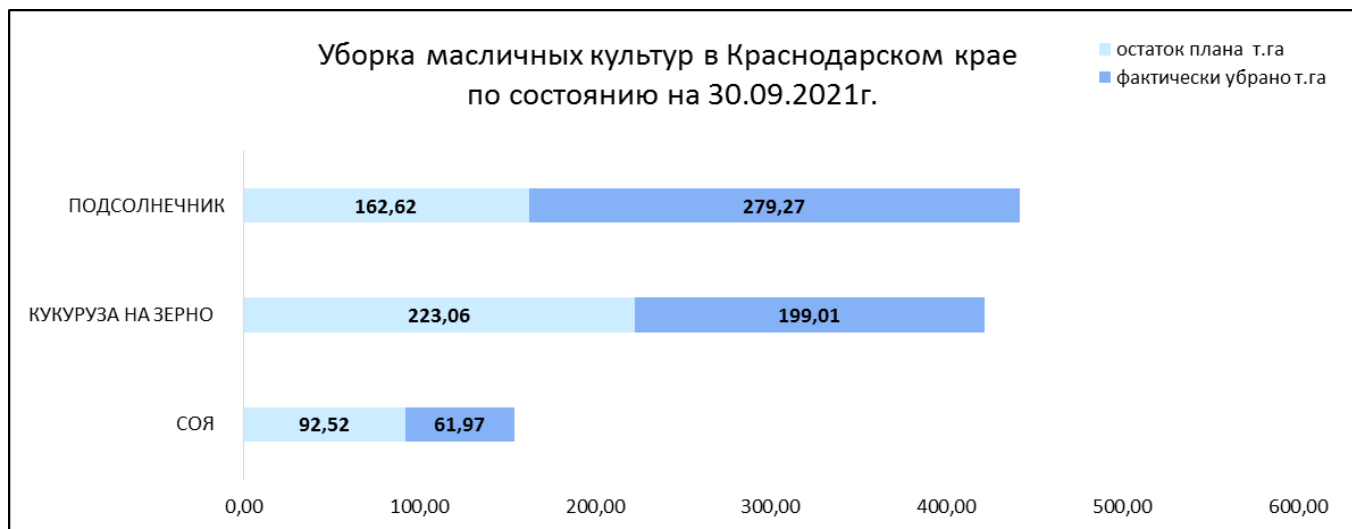


Оперативная информация по масличным по Краснодарскому краю

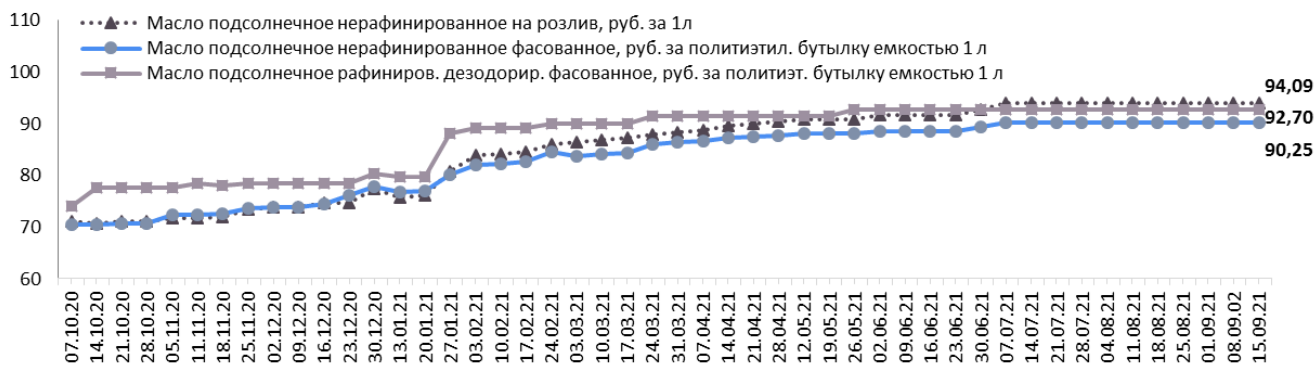
Уборка сои. По состоянию на 30.09.2021г. фактически убрано 61,97 т. га (план 2021г.- 154,48 т. га) валовой сбор 17,60 т. тн, урожайность 17,60 ц/га. Максимальная урожайность отмечена в следующих районах: г. Армавир - 22 ц/га, Павловский р-н - 22,80 ц/га, Новокубанский р-н - 26,70 ц/га, Успенский р-н - 29,20 ц/га.

Уборка подсолнечника. По состоянию на 30.09.2021г. фактически убрано 279,27 т. га (план 2021г.- 441,90 т. га) валовой сбор 672,48 т. тн, урожайность 24,10 ц/га. Максимальная урожайность отмечена в следующих районах: Белоглинский р-н - 29 ц/га, Кавказский р-н - 29 ц/га, Павловский р-н – 29,3 ц/га, Курганинский р-н – 29,3 ц/га, Тбилисский р-н – 30 ц/га

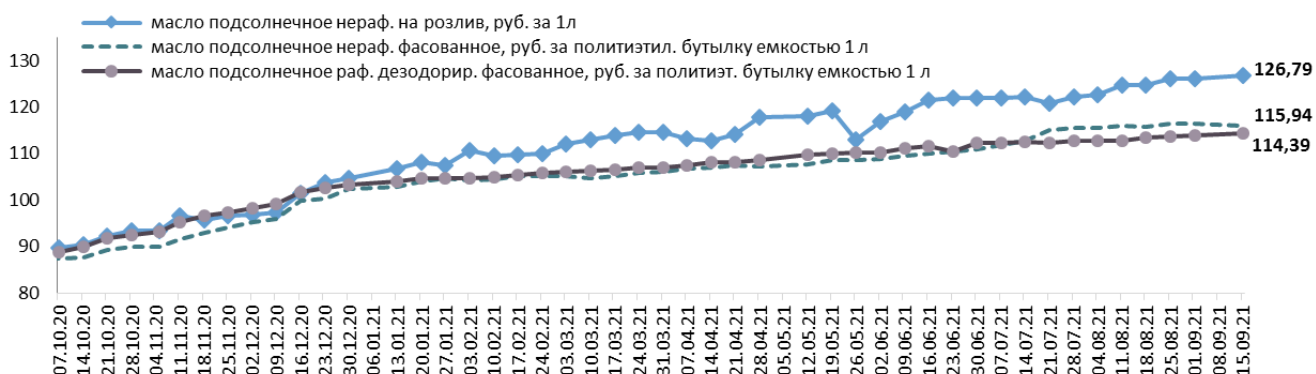
Уборка кукурузы на зерно. По состоянию на 30.09.2021г. фактически убрано 199,01 т. га (план 2021г.- 422,07 т. га) валовой сбор 973,05 т. тн, урожайность 48,90 ц/га. Максимальная урожайность отмечена в следующих районах: Гулькевичский р-н – 58,60 ц/га, Павловский р-н – 60,30 ц/га, Новокубанский р-н - 75,20 ц/га.



Оптово-отпускные цены предприятий производителей на подсолнечное масло в Краснодарском крае, руб./л. (РЭК)



Розничные цены на подсолнечное масло в Краснодарском крае, руб./л. (РЭК)



Индексы потребительских цен на масло подсолнечное в КК, %

27.09.2021г. к 20.09.2021г.	27.09.2021г. к концу	
	августа 2021г.	декабря 2020г.
98,94	100,66	108,43

krsdstat.gks.ru

Средние потребительские цены на масло подсолнечное в городах Краснодарского края на 27.09.2021г. (данные Крайстат)

Наименование	Краснодарский край	Краснодар	Армавир	Ейск	Новороссийск	Сочи	Туапсе
Масло подсолнечное, руб./кг.	130,36	139,86	124,79	114,88	131,84	136,29	120,66

Розничные цены на масло растительное подсолнечное в г. Краснодаре на 29.09.2021г. (krd.ru)

Наименование продукции	Максимальная розничная цена, руб.	Минимальная розничная цена, руб.	Средняя розничная цена, руб.	Прирост средней розн. цены за неделю в %
Масло растительное подсолнечное нерафинированное на розлив, руб. за 1 л	140,00	110,00	123,33	-
Масло растительное подсолнечное нерафинированное фасованное, руб. за полиэтиленовую бутылку ёмкостью 1 л	136,00	100,00	117,84	2,5%
Масло растительное подсолнечное рафинированное дезодорированное фасованное, руб. за полиэтиленовую бутылку ёмкостью 1 л	122,11	90,00	106,11	-0,3%

Структура экспорта продукции АПК в разрезе товарных групп по Краснодарскому краю

	2020 на 19.09.2020, тыс. долларов США	2021 на 19.09.2021, тыс. долларов США	прирост в 2021 к 2020, %
Масло подсолнечное	226 617,9	275 984,7	21,8
Жмыхи	17 862,4	7 614,8	-57,4
Масло рапсовое	31 745,7	122 120,1	в 4 раза больше
Масло соевое	33 708,1	36 109,7	7,1
Маргарин	401,4	826,0	в 2 раза больше
Майонез и др. соусы	397,4	519,3	30,7
Масло льняное	686,0	0,1	-100
Общий итог	311 418,8	443 174,7	42,3

АГРОЭКСПОРТ

Для написания обзора использовалась информация из следующих источников: ООО ПроЗерно, OilWorld, Крайстат, РЭК, МСХ Краснодарского края и другие открытые источники.

**Информация подготовлена отделом информационно-аналитическим
ГКУ КК «Кубанский сельскохозяйственный информационно-консультационный центр»**

Информация предоставляется «как есть» и только для информационных целей, не для торговых целей или консультаций, и публикуется с задержкой.