

Агропортал в котором работают районные специалисты - [http://maps.krasnodar.ru/isb\\_gos](http://maps.krasnodar.ru/isb_gos)

Агропортал в котором можно смотреть результаты - <http://isb2.maps.krasnodar.ru/isb/regions/23>

### Инструкция по занесению объемов производства:

1) После входа в систему в поле «**Название**» вводим ФИО если контрагент ЛПХ или ИП, а если ООО или ЗАО то наименование организации. (Для упрощения работы можно ввести часть название и нажать **Enter**)

ПРОИЗВОДИТЕЛИ И ПОТРЕБИТЕЛИ

Россия / Южный федеральный округ / Краснодарский край / Кореновский район

ID	Название	Тип	МО	Поселение
6738	Шелкунова Любовь Алексеевна	ЛПХ	Кореновский район	Кореновское городское поселение

Стр. 1 из 1 (1 эл.)

2) Нажимаем на найденного контрагента и попадаем в общую информацию, где при необходимости можно внести правки, как показано на рисунке ниже (1), нажать кнопку «**Редактировать**» и после внесения изменений «**Сохранить**».

ПРОИЗВОДИТЕЛЬ / ПОТРЕБИТЕЛЬ

GeoLook / Россия / Южный федеральный округ / Краснодарский край / Кореновский район / Шелкунова Любовь Алексеевна

Общая информация

Название *	Шелкунова Любовь Алексеевна
Тип *	ЛПХ
ИНН	0
КПП	0
МО	Кореновский район
Поселение	Кореновское городское поселение
Адрес юридический	г. Кореновск, ул. Выселковская, 30
Адрес фактический *	г. Кореновск, ул. Выселковская, 30
ФИО директора *	
Телефон *	+7 (861) 424-74-72
Email *	
Web сайт	
Примечание	овощи, фрукты
ID	6738

1 → Редактировать Удалить

3) Для занесения объемов производства как показано на рисунке выше (2), в разделе «**Объем**» выбираем «**Производство**».

4) В открывшемся окне выбираем «**Добавить объемы**». **ВАЖНО!** Объемы за прошлые года, переделывать под текущий год **нужно**. Создавайте новый документ с текущим годом как описано в данной инструкции.

GeoLook / Россия / Южный федеральный округ / Краснодарский край / Кореновский район / Шелкунова Любовь Алексеевна

		Год													
...	ID	Наименование	сбора	Продукция	Ед.изм.	январь	февр	март	апр	май	июнь	июль	авг	сент	окт
			<input type="text"/>	Продукция ▾											
	10862		2018	Вишня		0.00	0.00	0.00	0.00	0.00	0.00	0.00	0.00	0.00	0.00
	10861		2018	Груши		0.00	0.00	0.00	0.00	0.00	0.00	0.00	0.00	0.00	0.00

Стр. 1 из 1 (2 эл.)      

**Добавить объемы**

5) Заполняем основную информацию и нажимаем «**Сохранить**». Если в списке «**Продукции**» нет нужной, обращайтесь по телефону **258-48-83** Алена Ивановна или Алексей Сергеевич.

ID

Наименование \*

Год сбора \*

Продукция \*

Ед.изм.

январь

февр





март

6) Для внесения изменений, в уже занесенный объем продукции можно нажать на карандаш, как показано на рисунке ниже. Для удаления нажимаем на корзину.

		10862	2018
		10861	2018

7) Если на этапе поиска контрагента, ничего не найдено, вы можете добавить его самостоятельно, нажав на кнопку «**Добавить**», как показано на рисунке ниже:

Список

ID	Название	Тип	МО  
<input type="text"/>	<input type="text"/>	Тип 	МО 
6789	Великий Игорь Валерьевич	ЛПХ	Кореновский район
6788	Охтеня Светлана Гавриловна	ЛПХ	Кореновский район
6787	Некоз Алексей Яковлевич	ЛПХ	Кореновский район

8) Заполняете имеющиеся данные и нажимаете «Сохранить». Теперь добавленный контрагент станет доступным для поиска.