

# О СИТУАЦИИ НА РЫНКЕ ГСМ В КРАСНОДАРСКОМ КРАЕ ПО СОСТОЯНИЮ НА 27.05.2022 г

## Производство отдельных видов нефтепродуктов в Краснодарском крае в марте 2022 года

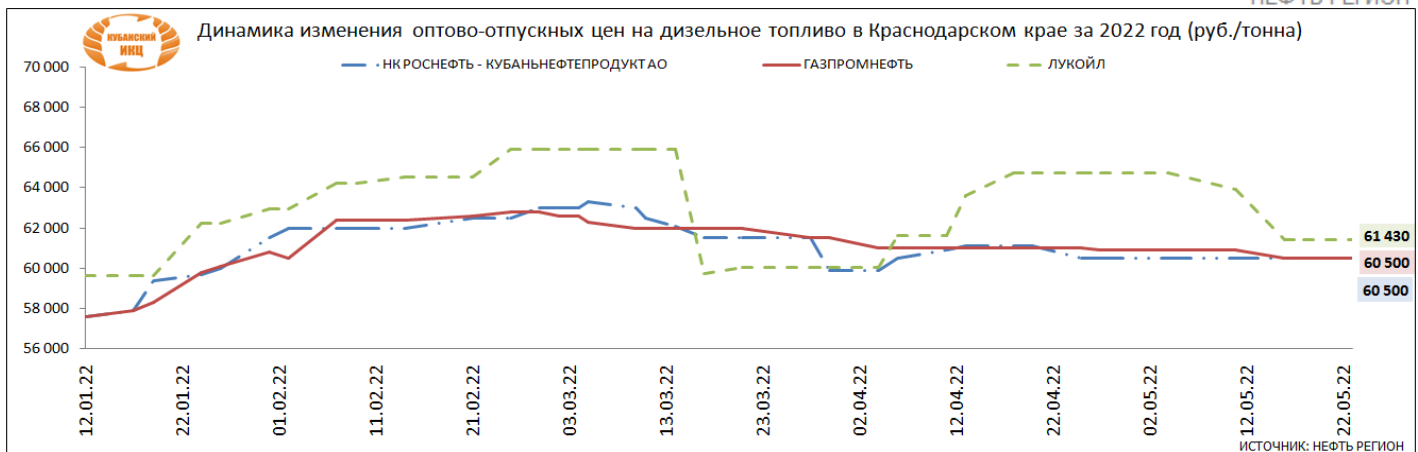
Наименование	Фактически 2022		В % к	
	март	январь - март	марту 2021	январю - марту 2021
<b>Производство кокса и нефтепродуктов</b>			75,70	101,90
нефть, поступившая на переработку (первичная переработка нефти)	1 462,80	5 756,10	71,30	101,40
топливо дизельное			42,90	74,50
бензин прямогонный			48,50	72,20
топливо нефтяное дистиллятное прочее, дистилляты средние, не включенные в другие группировки	324,60	1 109,90	128,20	163,60
мазут топочный	395,90	1 562,40	71,70	99,40
конденсат газовый стабильный			100,00	95,90

gks.ru

## Статистика изменения оптово-отпускных цен на дизельное топливо в Краснодарском крае за 2022 год, руб/тн

	11.05.2022	16.05.2022	18.05.2022	23.05.2022	изменение за неделю, %	изменение к началу года, %	изменение цены на аналогичный период 2021 г., %
<b>НК РОСНЕФТЬ - КУБАНЬНЕФТЕПРОДУКТ АО</b>	60 500	60 500	60 500	60 500	↑ 0,0	↑ 5,0	↑ 11,4
<b>ГАЗПРОМНЕФТЬ</b>	60 900	60 500	60 500	60 500	↑ 0,0	↑ 5,0	↑ 9,2
<b>ЛУКОЙЛ</b>	63 930	61 430	61 430	61 430	↑ 0,0	↑ 3,0	↑ 11,7

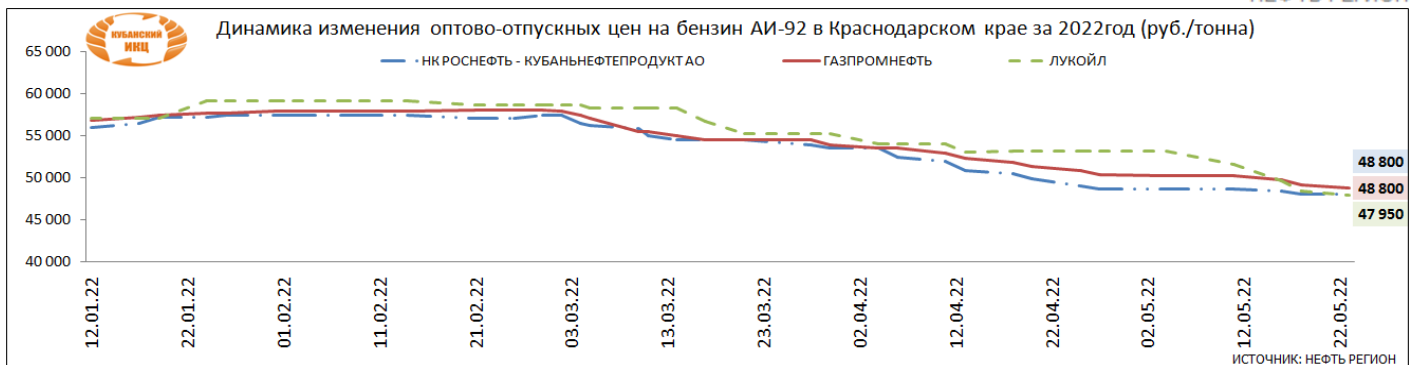
НЕФТЬ РЕГИОН



## Статистика изменения оптово-отпускных цен на бензин АИ-92 в Краснодарском крае за 2022 год, руб/тн

	11.05.2022	16.05.2022	18.05.2022	23.05.2022	изменение за неделю, %	изменение к началу года, %	изменение цены на аналогичный период 2021 г., %
<b>НК РОСНЕФТЬ - КУБАНЬНЕФТЕПРОДУКТ АО</b>	48 700	48 400	48 000	48 000	↓ -0,8	↓ -14,3	↓ -17,9
<b>ГАЗПРОМНЕФТЬ</b>	50 200	49 700	49 200	48 800	↓ -1,8	↓ -14,2	↓ -17,7
<b>ЛУКОЙЛ</b>	51 650	49 650	48 450	47 950	↓ -3,4	↓ -16,0	↓ -20,0

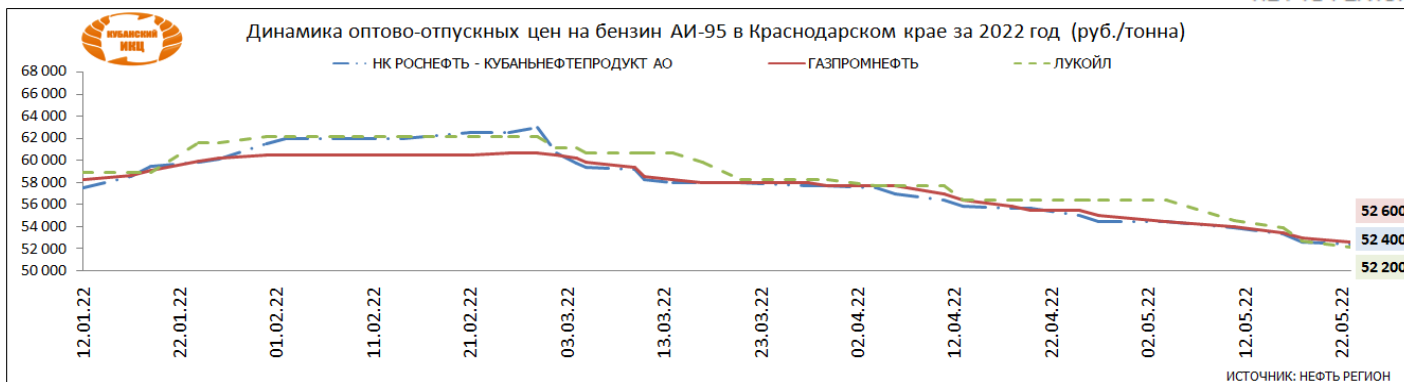
НЕФТЬ РЕГИОН



**Статистика изменения оптово-отпускных цен на бензин АИ-95 в Краснодарском крае за 2022 год, руб/тн**

	11.05.2022	16.05.2022	18.05.2022	23.05.2022	изменение за неделю, %	изменение к началу года, %	изменение цены на аналогичный период 2021 г., %
<b>НК РОСНЕФТЬ - КУБАНЬНЕФТЕПРОДУКТ АО</b>	53 900	53 400	52 600	52 400	↓ -1,9	↓ -8,9	↓ -14,5
<b>ГАЗПРОМНЕФТЬ</b>	54 000	53 500	53 000	52 600	↓ -1,7	↓ -9,8	↓ -15,0
<b>ЛУКОЙЛ</b>	54 600	53 900	52 700	52 200	↓ -3,2	↓ -11,4	↓ -15,3

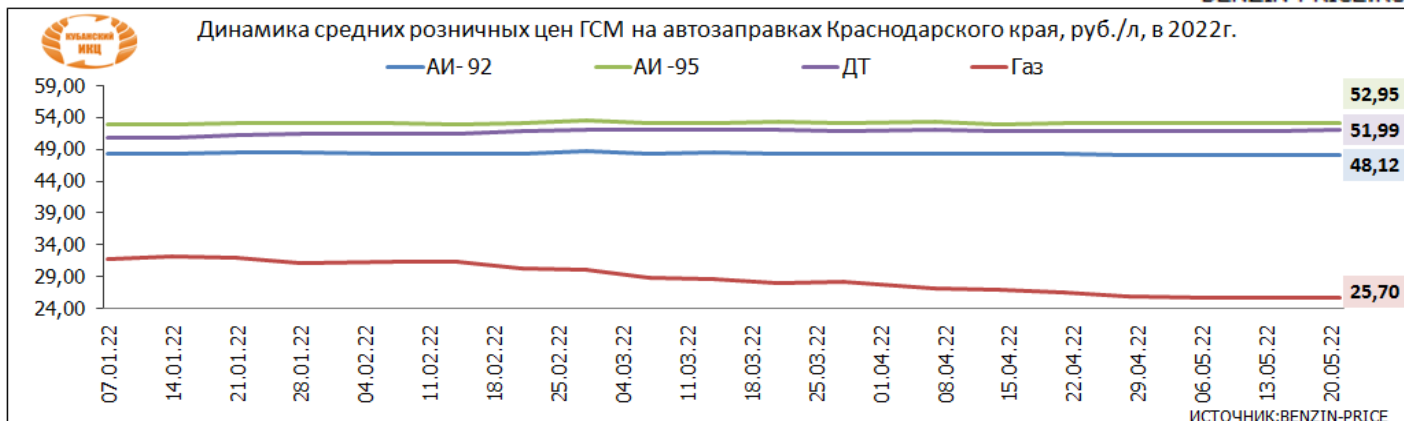
НЕФТЬ РЕГИОН



**Розничные цены на АЗС в Краснодарском крае в 2022 г., руб./л**

Наименование	28.04.2022	07.05.2022	14.05.2022	21.05.2022	изменение за неделю, %	изменение к началу года, %
<b>АИ- 92</b>	48,11	48,13	48,12	48,12	↑ 0,00	↓ -0,35
<b>АИ -95</b>	53,01	52,95	52,95	52,95	↑ 0,00	↑ 0,21
<b>ДТ</b>	51,87	51,87	51,89	51,99	↑ 0,19	↑ 2,36
<b>Газ</b>	25,83	25,66	25,71	25,70	↓ -0,04	↓ -18,75

BENZIN-PRICE.RU

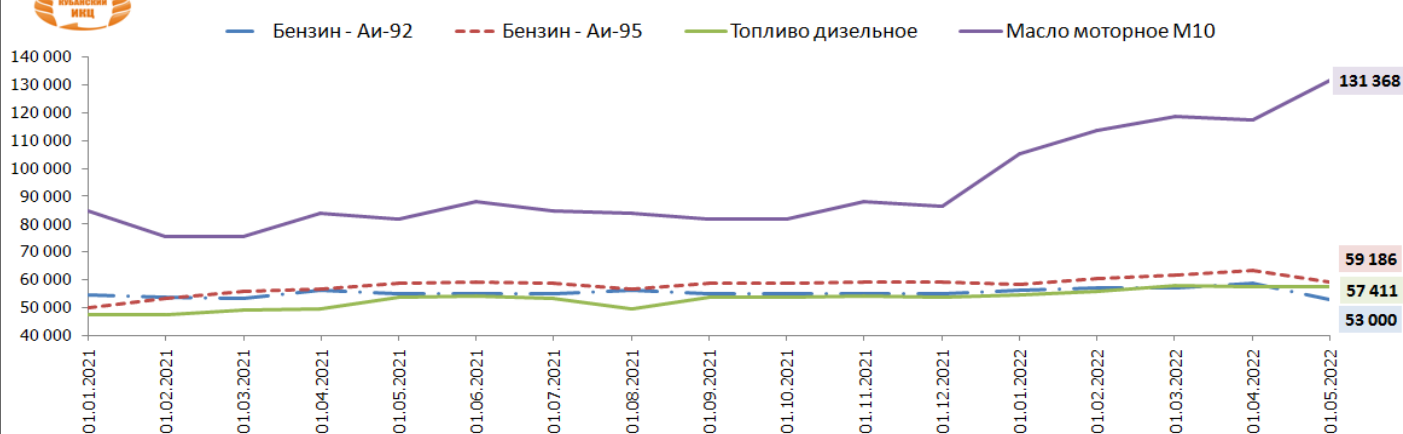


**Уровни средних цен приобретения ГСМ сельхозтоваропроизводителями Краснодарского края, руб./тн.  
(данные ГБУ КК "Кубанский сельскохозяйственный ИКЦ")**

Наименование продукции	01.04.2022		01.05.2022	
	Минимальная цена	Максимальная цена	Минимальная цена	Максимальная цена
Бензин - Аи-92	56 636	60 553	51 000	55 000
Бензин - Аи-95	61 622	65 300	56 852	61 519
Топливо дизельное	55 468	59 452	55 376	59 446
Масло моторное М10	100 565	133 962	113 813	148 923



Динамика средних цен на ГСМ, приобретенное сельхозтоваропроизводителями Краснодарского края, руб./тн.



ИСТОЧНИК: ГКУК "Кубанский сельскохозяйственный ИКЦ"

## Средние потребительские цены на бензин автомобильный и дизельное топливо на 20 мая 2022г. (gks)

	Бензин автомобильный	В том числе			Дизельное топливо
		марки АИ-92	марки АИ-95	марки АИ-98	
<b>Российская Федерация</b>	<b>50,67</b>	<b>47,28</b>	<b>51,34</b>	<b>60,15</b>	<b>54,46</b>
<b>Южный федеральный округ</b>	<b>51,98</b>	<b>48,31</b>	<b>53,37</b>	<b>60,92</b>	<b>53,56</b>
Республика Адыгея	53,17	48,54	53,71	62,15	51,72
Республика Калмыкия	50,00	47,77	52,27	59,23	53,69
Республика Крым	55,07	51,24	56,34	64,50	57,62
<b>Краснодарский край</b>	<b>52,26</b>	<b>48,10</b>	<b>53,15</b>	<b>61,17</b>	<b>51,94</b>
Астраханская область	50,61	48,51	52,49	59,00	53,21
Волгоградская область	51,02	47,73	52,96	57,89	52,80
Ростовская область	52,25	48,03	53,25	60,84	52,42
г. Севастополь	55,36	50,77	56,34	64,23	58,23

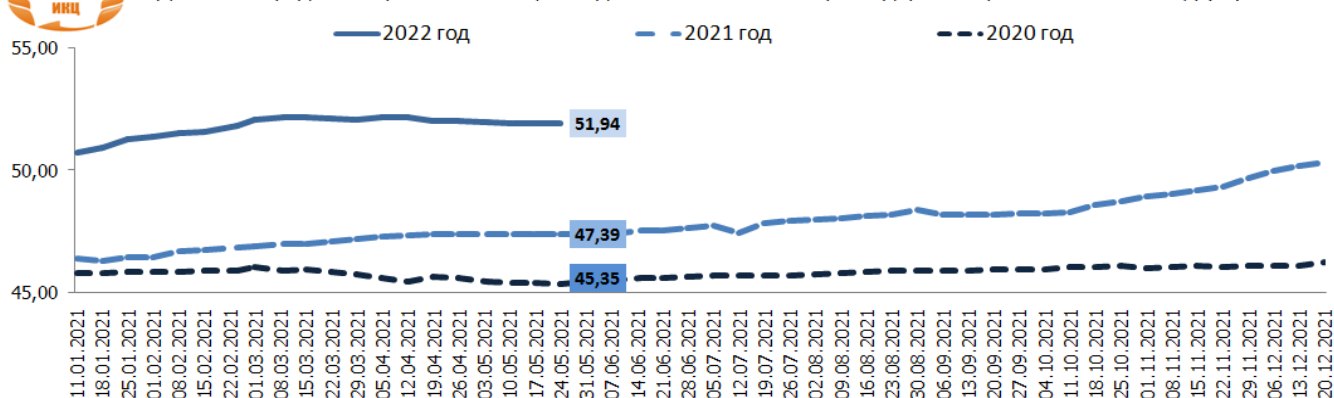
## Средние потребительские цены на бензин и дизельное топливо в Краснодарском крае в 2022 году, руб./л

Наименование товара	29.04.2022	06.05.2022	13.05.2022	20.05.2022	изменение цены за месяц, %	изменение к началу года, %	изменение цены к аналогичному периоду 2021 года, %
Дизельное топливо	51,97	51,94	51,94	51,94	↓ -0,2	↑ 2,4	↑ 9,6
Бензин автомобильный марки АИ-92,л	48,19	48,12	48,13	48,10	↓ -0,2	↓ -0,5	↑ 5,3
Бензин автомобильный марки АИ-95,л	53,22	53,18	53,18	53,15	↓ -0,1	↑ 0,8	↑ 6,7

ИСТОЧНИК: РОССТАТ



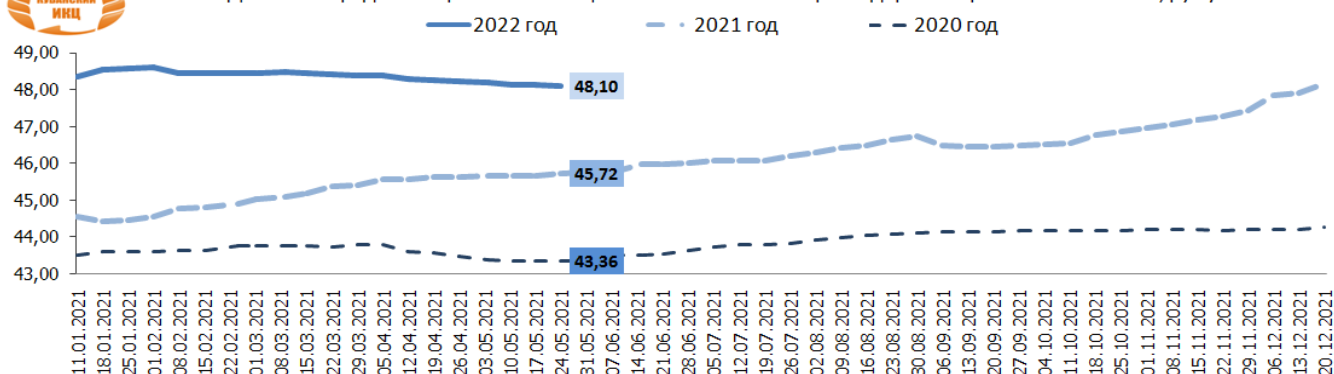
Динамика средних потребительских цен на дизельное топливо в Краснодарском крае в 2020 - 2022 гг., руб./л



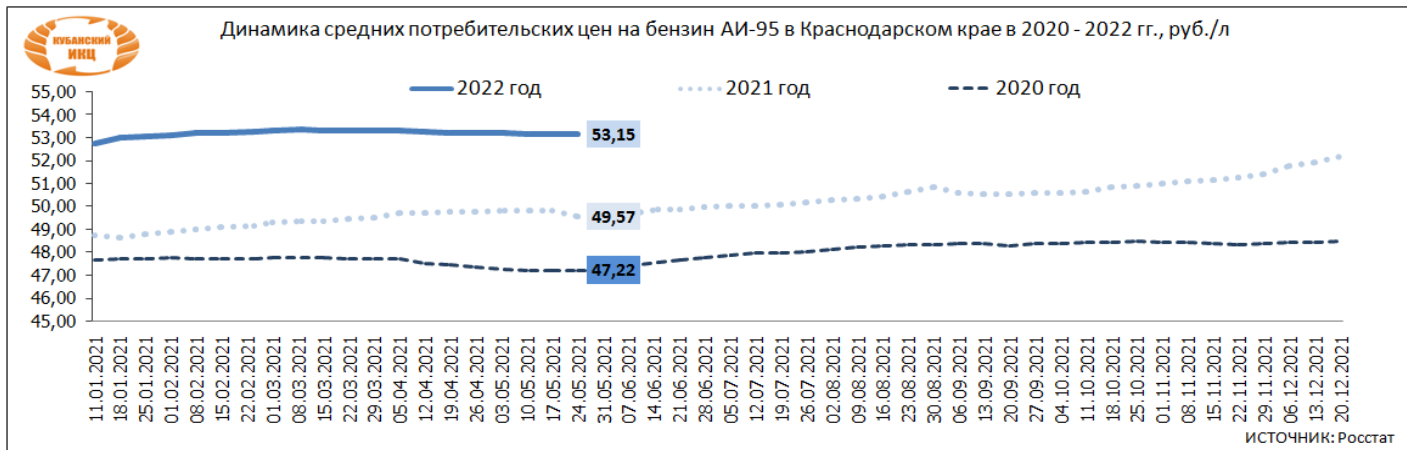
ИСТОЧНИК: Росстат



Динамика средних потребительских цен на бензин АИ-92 в Краснодарском крае в 2020 - 2022 гг., руб./л



ИСТОЧНИК: Росстат



Для написания обзора использовалась информация из следующих источников: benzin-price.ru, gks.ru, Нефть регион, Росстат и других открытых источников.

**Информация подготовлена отделом информационно-аналитическим  
ГКУ КК «Кубанский сельскохозяйственный ИКЦ»**

Информация предоставляется «как есть» и только для информационных целей, не для торговых целей или консультаций, и публикуется с задержкой.