

О СИТУАЦИИ НА РЫНКЕ ГСМ В КРАСНОДАРСКОМ КРАЕ ПО СОСТОЯНИЮ НА 26.08.2022 г

Производство отдельных видов нефтепродуктов в Краснодарском крае в июне 2022 года

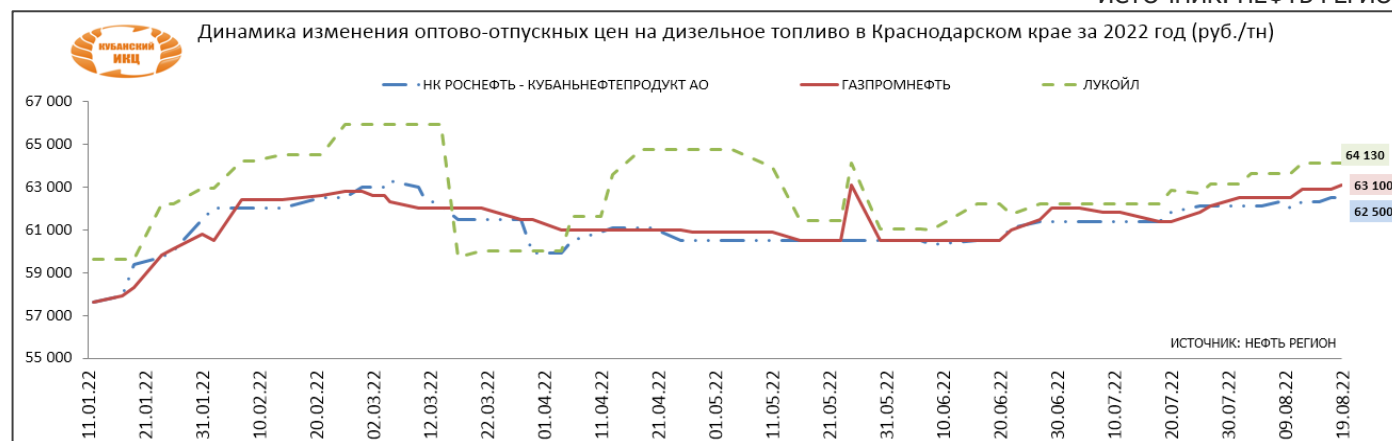
Наименование	Фактически 2022		В % к	
	июнь	январь - июнь	июню 2021	январю - июню 2021
Производство кокса и нефтепродуктов	-	-	86,60	86,00
нефть, поступившая на переработку (первичная переработка нефти)	1 877,90	10 313,90	85,20	85,70
топливо дизельное	-	-	53,50	46,60
бензин прямогонный	-	-	44,50	43,80
топливо нефтяное дистиллятное прочее, дистилляты средние, не включенные в другие группировки	419,20	2 297,20	130,30	149,30
мазут топочный	440,40	2 615,10	73,40	79,50
конденсат газовый стабильный	-	-	110,50	98,30

gks.ru

Статистика изменения оптово-отпускных цен на дизельное топливо в Краснодарском крае за 2022 год, руб/тн

	10.08.2022	12.08.2022	15.08.2022	17.08.2022	19.08.2022	изменение за неделю, %	изменение к началу года, %	изменение цены на аналогичный период 2021 г., %
НК РОСНЕФТЬ - КУБАНЬНЕФТЕПРОДУКТ АО	62 000	62 300	62 300	62 500	62 500	↑ 0,0	↑ 8,5	↑ 8,7
ГАЗПРОМНЕФТЬ	62 500	62 900	62 900	62 900	63 100	↑ 0,3	↑ 9,5	↑ 9,7
ЛУКОЙЛ	63 630	64 130	64 130	64 130	64 130	↑ 0,0	↑ 7,5	↑ 13,3

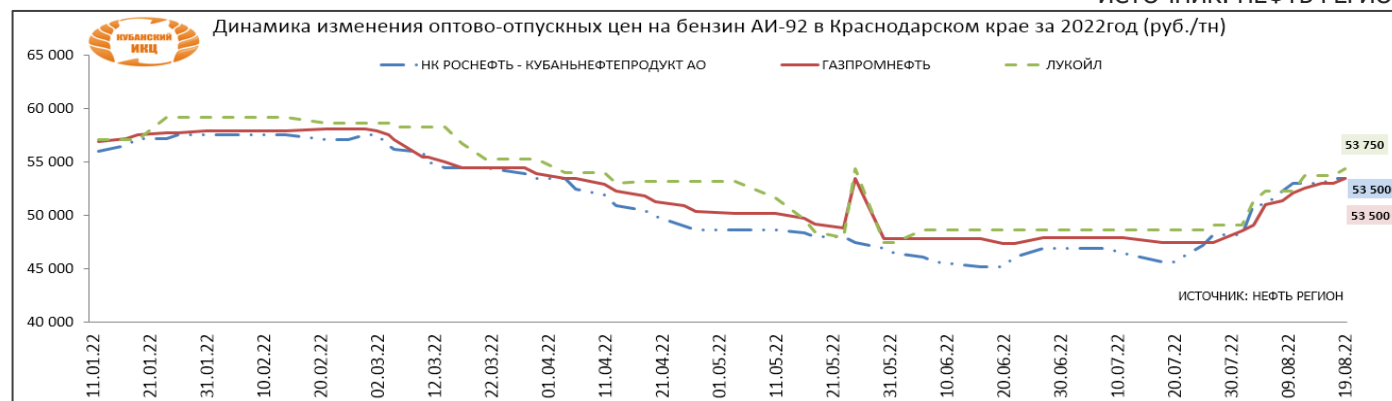
ИСТОЧНИК: НЕФТЬ РЕГИОН



Статистика изменения оптово-отпускных цен на бензин АИ-92 в Краснодарском крае за 2022 год, руб/тн

	10.08.2022	12.08.2022	15.08.2022	17.08.2022	19.08.2022	изменение за неделю, %	изменение к началу года, %	изменение цены на аналогичный период 2021 г., %
НК РОСНЕФТЬ - КУБАНЬНЕФТЕПРОДУКТ АО	60 000	60 000	60 000	60 500	60 500	↑ 0,0	↑ 5,2	↓ -6,6
ГАЗПРОМНЕФТЬ	58 700	59 200	60 000	60 000	60 500	↑ 0,8	↑ 3,8	↓ -6,5
ЛУКОЙЛ	58 700	60 200	60 200	60 200	62 900	↑ 4,5	↑ 6,8	↓ -3,1

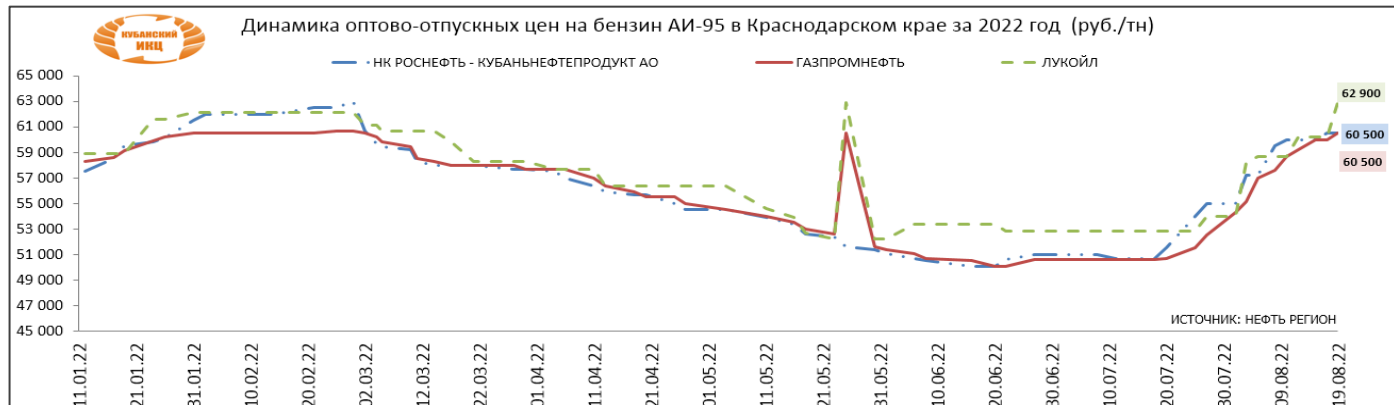
ИСТОЧНИК: НЕФТЬ РЕГИОН



Статистика изменения оптово-отпускных цен на бензин АИ-95 в Краснодарском крае за 2022 год, руб./тн

	10.08.2022	12.08.2022	15.08.2022	17.08.2022	19.08.2022	изменение за неделю, %	изменение к началу года, %	изменение цены на аналогичный период 2021 г., %
НК РОСНЕФТЬ - КУБАНЬНЕФТЕПРОДУКТ АО	60 000	60 000	60 000	60 500	60 500	↑ 0,8	↑ 5,2	↓ -5,6
ГАЗПРОМНЕФТЬ	58 700	59 200	60 000	60 000	60 500	↑ 0,8	↑ 3,8	↓ -5,9
ЛУКОЙЛ	58 700	60 200	60 200	60 200	62 900	↑ 4,5	↑ 6,8	↓ -3,1

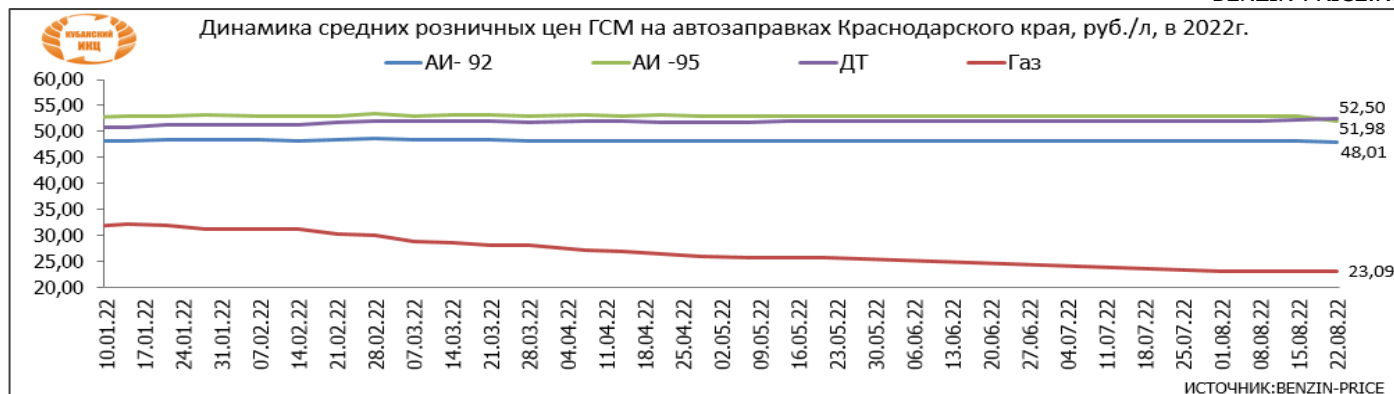
ИСТОЧНИК: НЕФТЬ РЕГИОН



Розничные цены на АЗС в Краснодарском крае в 2022 г., руб./л

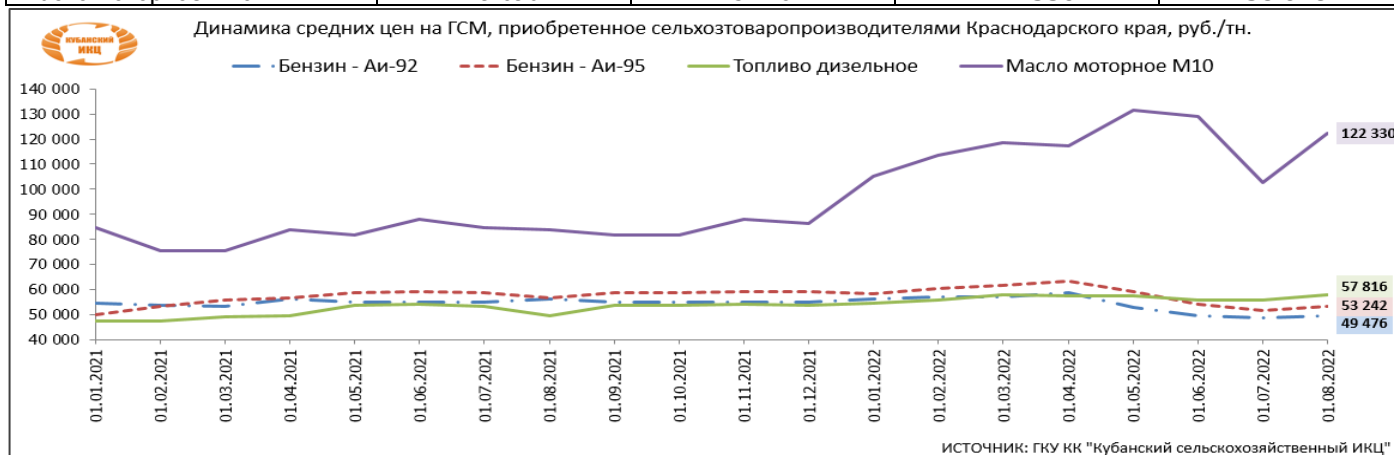
Наименование	15.07.2022	22.07.2022	01.08.2022	08.08.2022	15.08.2022	22.08.2022	изменение за неделю, %	изменение к началу года, %
АИ-92	48,04	48,11	48,12	48,12	48,14	48,01	↓ -0,27	↓ -0,58
АИ-95	52,98	52,93	52,94	52,95	52,96	51,98	↓ -1,85	↓ -1,63
ДТ	51,76	52,04	52,05	52,11	52,22	52,50	↑ 0,54	↑ 3,37
Газ	22,56	23,10	23,08	23,09	23,09	23,09	↑ 0,00	↓ -27,00

BENZIN-PRICE.RU



Уровни средних цен приобретения ГСМ сельхоз товаропроизводителями Краснодарского края, руб./тн.

Наименование продукции	01.01.2022		01.08.2022	
	Минимальная цена	Максимальная цена	Минимальная цена	Максимальная цена
Бензин - Аи-92	53 484	59 043	49 476	52 149
Бензин - Аи-95	56 832	60 246	53 242	60 788
Топливо дизельное	51 233	57 578	57 816	62 319
Масло моторное М10	79 096	131 282	122 330	138 078



Средние потребительские цены на бензин автомобильный и дизельное топливо на 22 августа 2022г., руб./л

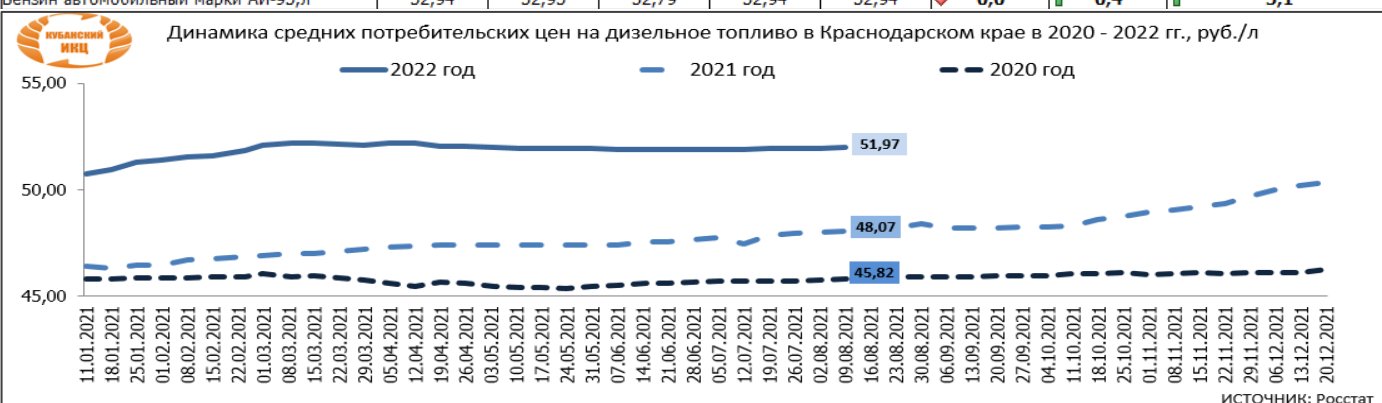
Наименование регионов	В том числе			Дизельное топливо
	марки АИ-92	марки АИ-95	марки АИ-98	
Южный федеральный округ	48,12	53,25	60,83	53,72
Республика Адыгея	48,99	54,12	63,29	52,56

Республика Калмыкия	46,98	51,95	60,37	53,61
Республика Крым	51,13	56,34	65,67	57,76
Краснодарский край	47,78	52,86	61,04	52,27
Астраханская область	48,59	52,65	59,96	53,32
Волгоградская область	47,96	53,24	58,28	52,94
Ростовская область	47,70	53,04	60,11	52,23
г. Севастополь	50,77	56,21	64,30	58,17
Северо-Кавказский федеральный округ	47,81	51,58	59,64	51,62
Республика Дагестан	47,22	49,78	58,31	51,51
Республика Ингушетия	48,22	50,16	60,00	51,47
Кабардино-Балкарская Республика	47,59	51,77	59,44	51,15
Карачаево-Черкесская Республика	47,52	52,03	62,66	51,66
Республика Северная Осетия - Алания	47,69	51,17	59,90	50,31
Чеченская Республика	46,99	49,61	57,90	48,82
Ставропольский край	48,51	53,48	62,24	53,13
Отношение цены ЮФО к СКФО, %	0,6	3,2	2,0	4,1

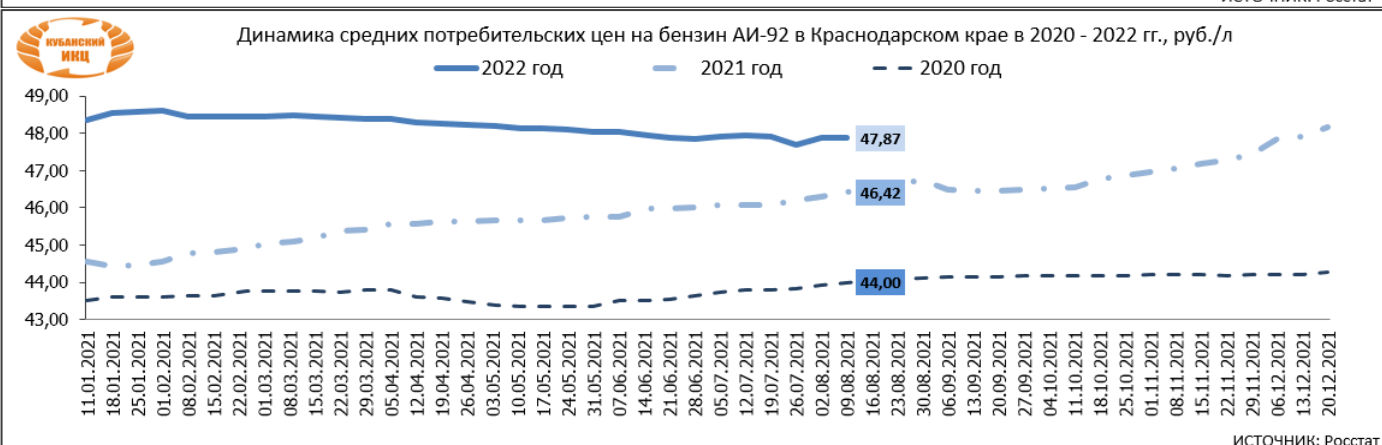
ИСТОЧНИК: РОССТАТ

Средние потребительские цены на бензин и дизельное топливо в Краснодарском крае в 2022 году, руб./л

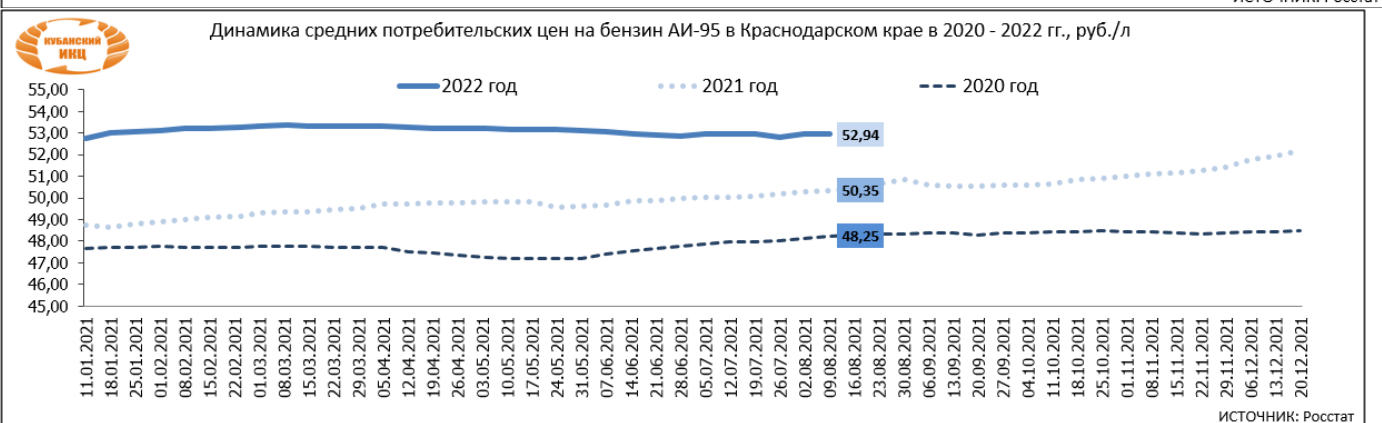
Наименование товара	15.07.2022	22.07.2022	01.08.2022	08.08.2022	15.08.2022	изменение цены за месяц, %	изменение к началу года, %	изменение цены к аналогичному периоду 2021 года, %
Дизельное топливо	51,89	51,92	51,96	51,95	51,97	↑ 0,1	↑ 2,4	↑ 8,1
Бензин автомобильный марки АИ-92,л	47,93	47,92	47,70	47,88	47,87	↓ -0,1	↓ -1,0	↑ 3,1
Бензин автомобильный марки АИ-95,л	52,94	52,95	52,79	52,94	52,94	↓ 0,0	↑ 0,4	↑ 5,1



ИСТОЧНИК: Росстат



ИСТОЧНИК: Росстат



ИСТОЧНИК: Росстат

Для написания обзора использовалась информация из следующих источников: benzin-price.ru, gks.ru, Нефть регион, Росстат и других открытых источников.

**Информация подготовлена отделом информационно-аналитическим
ГКУ КК «Кубанский сельскохозяйственный ИКЦ»**

Информация предоставляется «как есть» и только для информационных целей, не для торговых целей или консультаций, и публикуется с задержкой