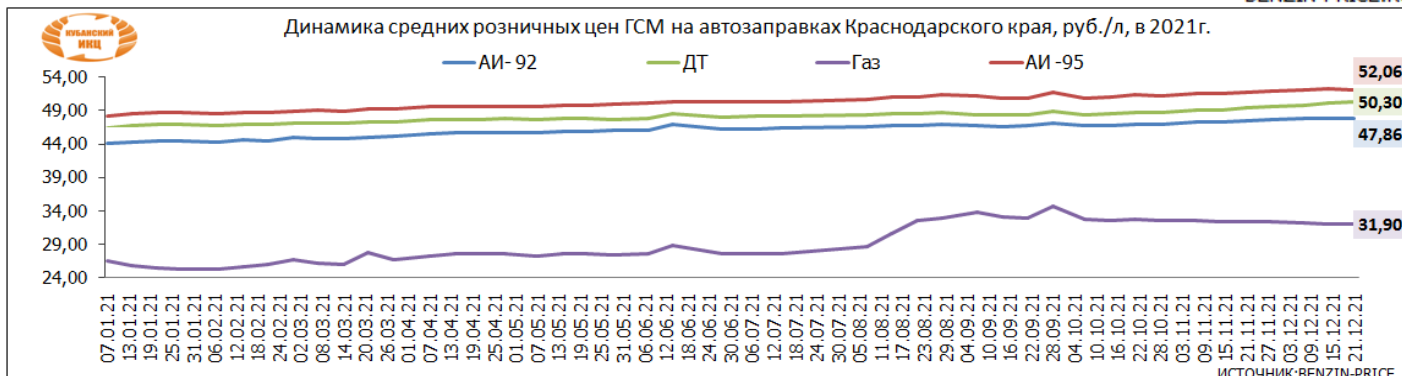


О СИТУАЦИИ НА РЫНКЕ ГСМ В КРАСНОДАРСКОМ КРАЕ ПО СОСТОЯНИЮ НА 24.12.2021 г

Розничные цены на АЗС в Краснодарском крае в 2021 г., руб./л

| Наименование | 21.11.2021 | 28.11.2021 | 07.12.2021 | 14.12.2021 | 21.12.2021 | изменение за неделю, % | изменение к началу года, % |
|---------------|------------|------------|------------|------------|------------|------------------------|----------------------------|
| АИ- 92 | 47,42 | 47,59 | 47,83 | 47,87 | 47,86 | ↑ 1,0 | ↑ 8,5 |
| АИ -95 | 51,73 | 51,95 | 52,08 | 52,18 | 52,06 | ↑ 1,0 | ↑ 8,0 |
| ДТ | 49,36 | 49,65 | 49,78 | 50,07 | 50,30 | ↑ 1,0 | ↑ 8,3 |
| Газ | 32,35 | 32,33 | 32,15 | 32,07 | 31,90 | ↑ 1,0 | ↑ 20,4 |

BENZIN-PRICE.RU



Средние потребительские цены на бензин автомобильный и дизельное топливо на 13 декабря 2021г.

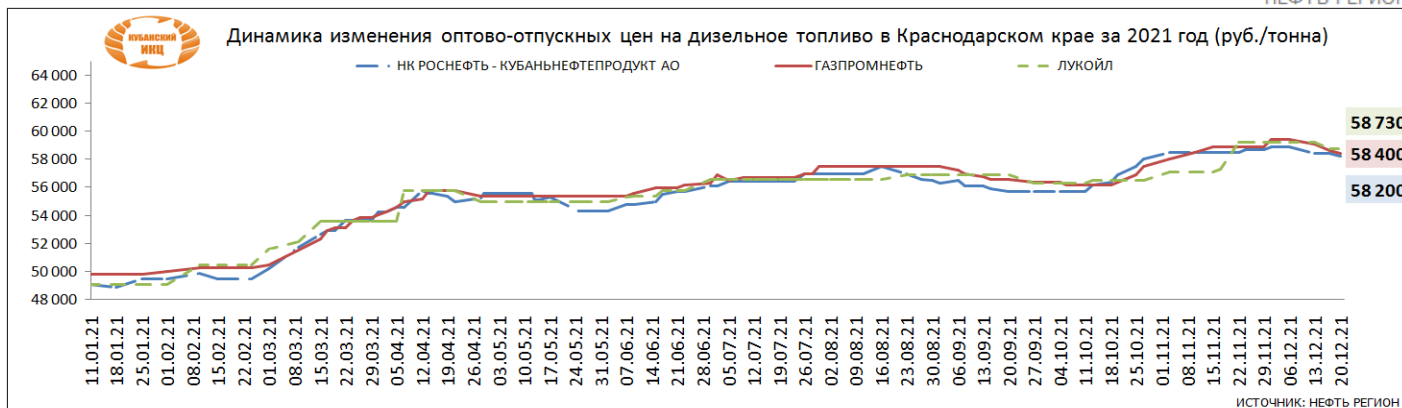
| | Бензин автомобильный | В том числе | | | Дизельное топливо |
|--------------------------------|----------------------|--------------|--------------|--------------|-------------------|
| | | марки АИ-92 | марки АИ-95 | марки АИ-98 | |
| Российская Федерация | 49,97 | 46,96 | 50,82 | 59,00 | 53,64 |
| Южный федеральный округ | 51,09 | 48,03 | 52,47 | 59,38 | 51,68 |
| Майкоп | 51,50 | 47,24 | 51,46 | 59,72 | 48,74 |
| Элиста | 49,93 | 48,31 | 51,42 | 57,81 | 51,36 |
| Симферополь | 53,76 | 50,72 | 55,36 | 64,39 | 54,78 |
| Краснодар | 51,10 | 47,91 | 51,95 | 59,20 | 50,20 |
| Астрахань | 50,10 | 48,14 | 52,26 | 57,51 | 51,96 |
| Волгоград | 49,26 | 47,12 | 52,59 | 56,80 | 52,05 |
| Ростов-на-Дону | 51,78 | 48,15 | 52,75 | 59,12 | 50,97 |
| Севастополь | 53,31 | 49,21 | 53,81 | 64,40 | 54,37 |

gks.ru

Статистика изменения оптово-отпускных цен на дизельное топливо в Краснодарском крае за 2021 год, руб./тн

| | 01.12.2021 | 06.12.2021 | 13.12.2021 | 17.12.2021 | 20.12.2021 | изменение за неделю, % | изменение к началу года, % |
|--------------------------------------------|------------|------------|------------|------------|------------|------------------------|----------------------------|
| НК РОСНЕФТЬ - КУБАНЬНЕФТЕПРОДУКТ АО | 58 900 | 58 900 | 58 400 | 58 400 | 58 200 | ↓ -0,34 | ↑ 18,53 |
| ГАЗПРОМНЕФТЬ | 59 400 | 59 400 | 59 100 | 58 600 | 58 400 | ↓ -1,18 | ↑ 17,27 |
| ЛУКОЙЛ | 59 230 | 59 230 | 59 230 | 58 730 | 58 730 | ↓ -0,84 | ↑ 19,61 |

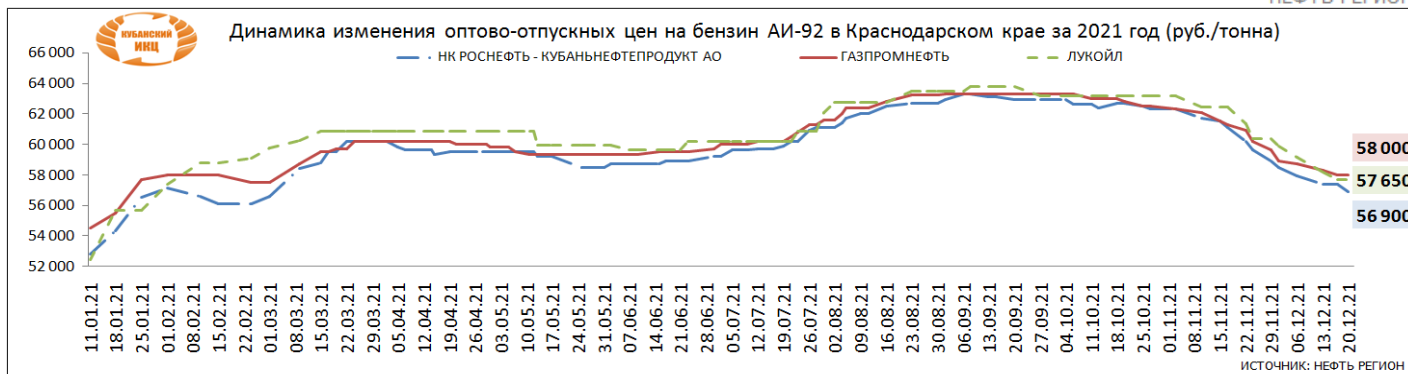
НЕФТЬ РЕГИОН



Статистика изменения оптово-отпускных цен на бензин АИ-92 в Краснодарском крае за 2021 год, руб./тн

| | 01.12.2021 | 06.12.2021 | 13.12.2021 | 17.12.2021 | 20.12.2021 | изменение за неделю, % | изменение к началу года, % |
|--------------------------------------------|------------|------------|------------|------------|------------|------------------------|----------------------------|
| НК РОСНЕФТЬ - КУБАНЬНЕФТЕПРОДУКТ АО | 58 500 | 57 900 | 57 400 | 57 400 | 56 900 | ↓ -0,87 | ↑ 7,77 |
| ГАЗПРОМНЕФТЬ | 58 900 | 58 700 | 58 300 | 58 000 | 58 000 | ↓ -0,51 | ↑ 6,42 |
| ЛУКОЙЛ | 59 850 | 59 150 | 58 150 | 57 650 | 57 650 | ↓ -0,86 | ↑ 9,91 |

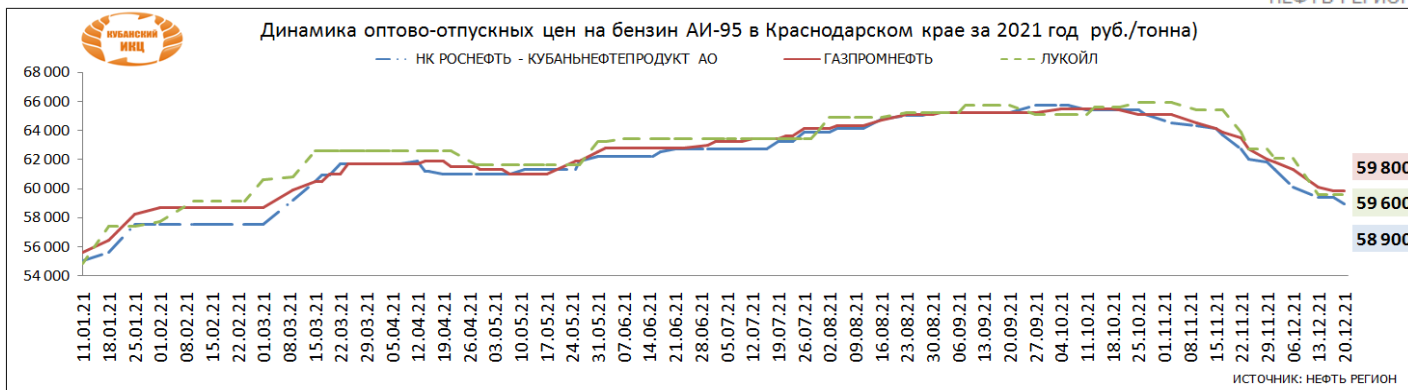
НЕФТЬ РЕГИОН



Статистика изменения оптово-отпускных цен на бензин АИ-95 в Краснодарском крае за 2021 год, руб./тн

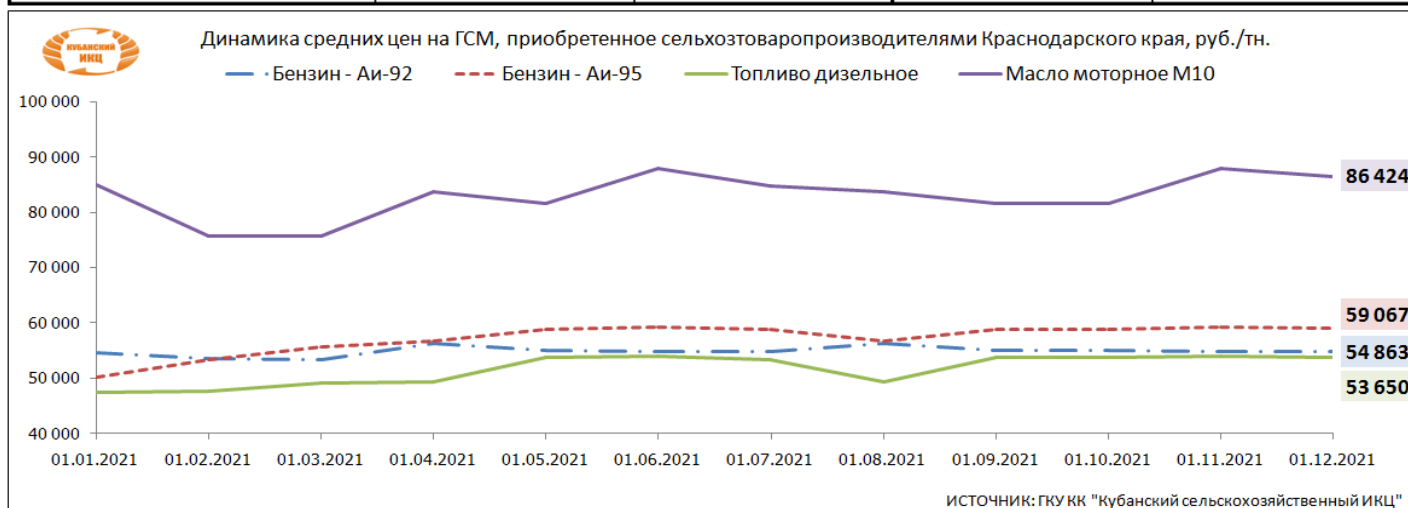
| | 01.12.2021 | 06.12.2021 | 13.12.2021 | 17.12.2021 | 20.12.2021 | изменение за неделю, % | изменение к началу года, % |
|--------------------------------------------|------------|------------|------------|------------|------------|------------------------|----------------------------|
| НК РОСНЕФТЬ - КУБАНЬНЕФТЕПРОДУКТ АО | 61 300 | 60 100 | 59 400 | 59 400 | 58 900 | ↓ -0,84 | ↑ 7,09 |
| ГАЗПРОМНЕФТЬ | 61 800 | 61 300 | 60 100 | 59 800 | 59 800 | ↓ -0,50 | ↑ 7,55 |
| ЛУКОЙЛ | 62 100 | 62 100 | 59 600 | 59 600 | 59 600 | → 0,00 | ↑ 8,76 |

НЕФТЬ РЕГИОН



Уровни средних цен приобретения ГСМ сельхозтоваропроизводителями Краснодарского края, руб./тн. (данные ГБУ КК "Кубанский сельскохозяйственный ИКЦ")

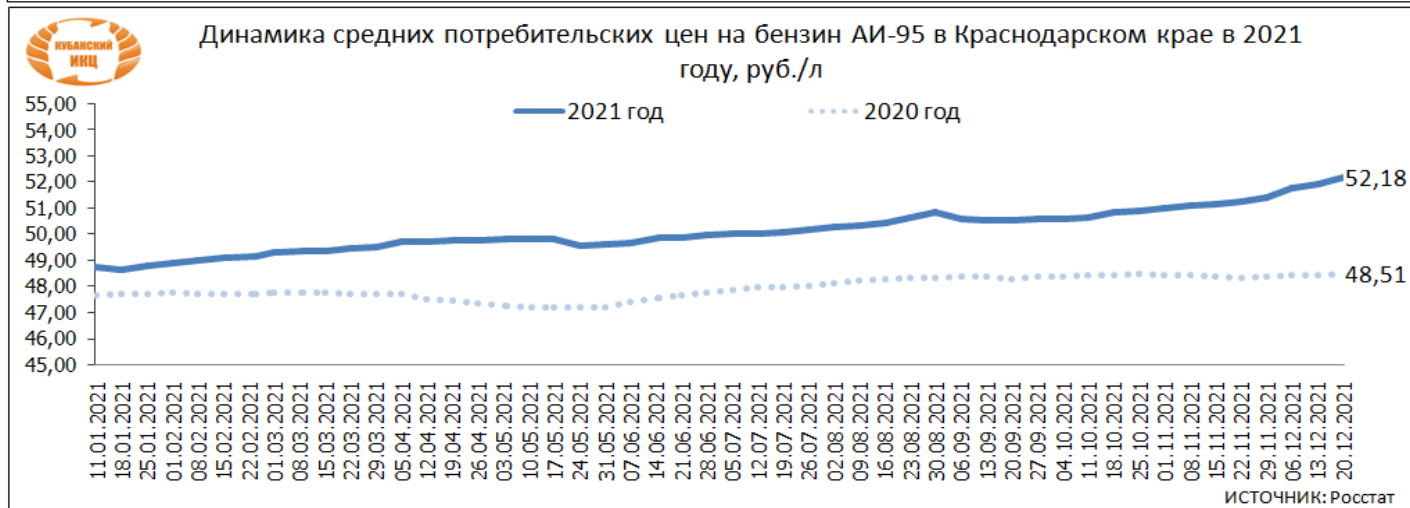
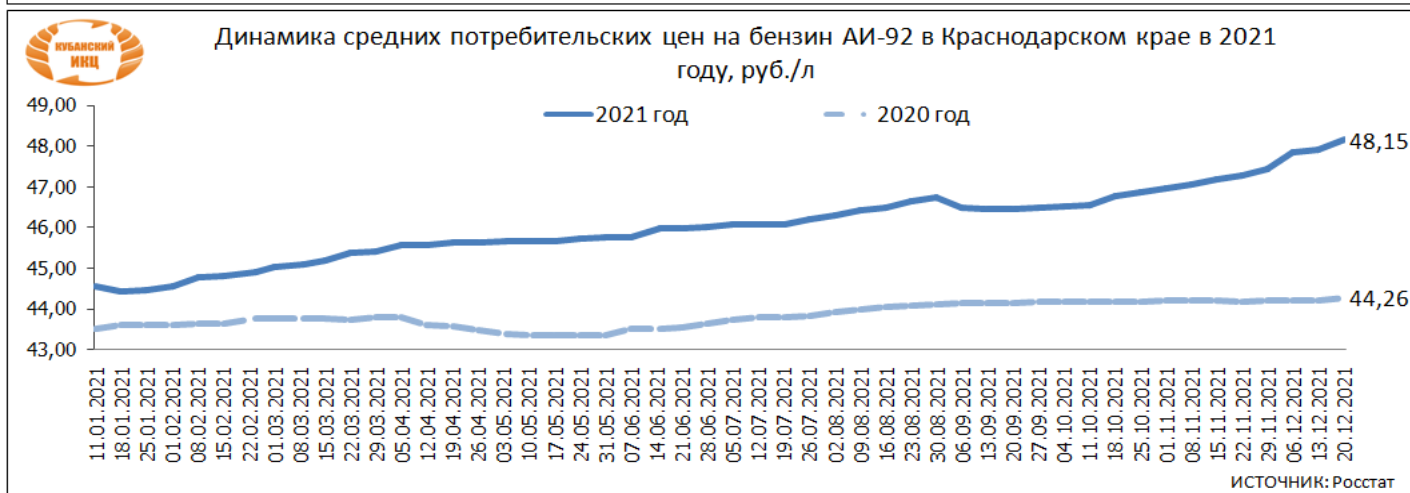
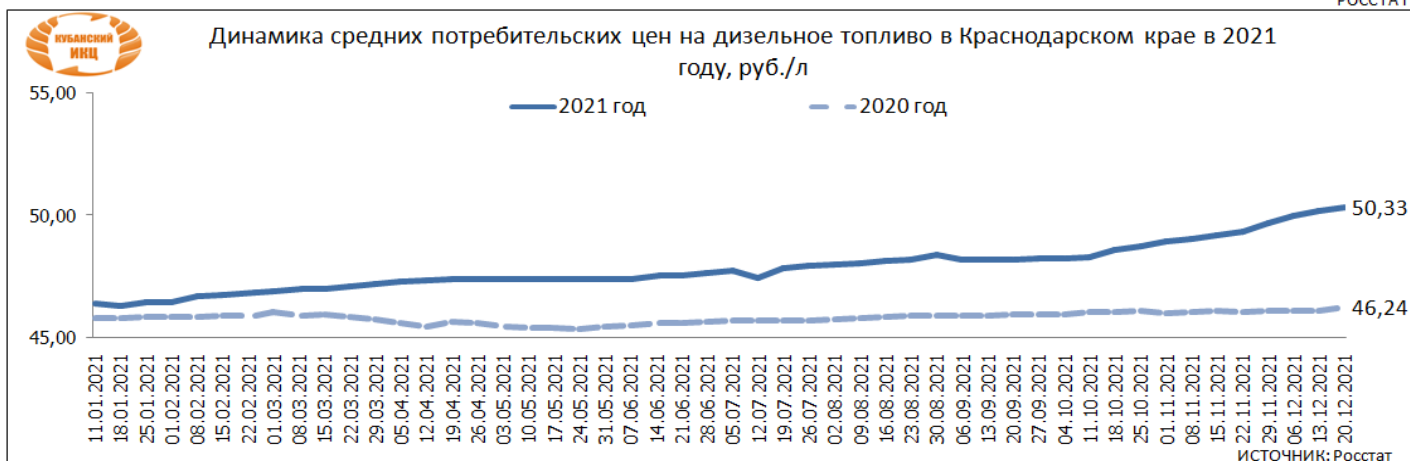
| Наименование продукции | 01.11.2021 | | 01.12.2021 | |
|------------------------|------------------|-------------------|------------------|-------------------|
| | Минимальная цена | Максимальная цена | Минимальная цена | Максимальная цена |
| Бензин - Аи-92 | 61 744 | 64 429 | 55 649 | 60 841 |
| Бензин - Аи-95 | 64 900 | 68 874 | 59 397 | 62 680 |
| Топливо дизельное | 55 757 | 56 969 | 52 136 | 56 965 |
| Масло моторное М10 | 80 620 | 103 165 | 83 351 | 102 774 |



Средние потребительские цены на бензин и дизельное топливо в Краснодарском крае в 2021 году, руб./л

| Наименование товара | 22.11.2021 | 29.11.2021 | 06.12.2021 | 13.12.2021 | 20.12.2021 | изменение цены за месяц, % | изменение к началу года, % | изменение цены к аналогичному периоду 2020 года, % |
|------------------------------------|------------|------------|------------|------------|------------|----------------------------|----------------------------|----------------------------------------------------|
| Дизельное топливо | 49,34 | 49,69 | 49,97 | 50,20 | 50,33 | ↑ 2,0 | ↑ 8,5 | ↑ 8,8 |
| Бензин автомобильный марки АИ-92,л | 47,28 | 47,43 | 47,83 | 47,90 | 48,15 | ↑ 1,8 | ↑ 8,0 | ↑ 8,8 |
| Бензин автомобильный марки АИ-95,л | 51,27 | 51,40 | 51,78 | 51,95 | 52,18 | ↑ 1,8 | ↑ 7,1 | ↑ 7,6 |

РОССТАТ



Для написания обзора использовалась информация из следующих источников: benzin-price.ru, Нефть регион, РЭК Краснодарского края, Росстат и других открытых источников.

**Информация подготовлена отделом информационно-аналитическим
ГКУ КК «Кубанский сельскохозяйственный ИКЦ»**

Информация предоставляется «как есть» и только для информационных целей, не для торговых целей или консультаций, и публикуется с задержкой.