

О СИТУАЦИИ НА РЫНКЕ ТОПЛИВА И ГСМ В КРАСНОДАРСКОМ КРАЕ ПО СОСТОЯНИЮ НА 23.06.2026г.

ОБЗОР РЫНКА ГСМ В КРАСНОДАРСКОМ КРАЕ

В УФАС заявили об отсутствии дефицита топлива в Краснодарском крае

На заседании оперативного штаба по мониторингу рынка нефтепродуктов в Краснодарском УФАС представители крупных нефтяных компаний и региональных министерств констатировали отсутствие дефицита топлива в регионе. Проблемы с наличием бензина на АЗС связаны с логистикой и ажиотажным спросом, сообщили в пресс-службе ведомства.

В заседании участвовали представители министерства ТЭК и ЖКХ, министерства сельского хозяйства и перерабатывающей промышленности края, а также АО «НК «Роснефть-Кубаньнефтепродукт», ООО «Газпром сеть АЗС», ООО «ЛУКОЙЛ-Югнефтепродукт» и ООО «Шинойлтранс».

По итогам заседания отмечено, что топливо в достаточном объеме есть как у независимых, так и у вертикально-интегрированных нефтяных компаний, включая поставки для сельхозпроизводителей. Основные причины временного отсутствия топлива на заправках — проблемы с логистикой и повышенный спрос.

ИСТОЧНИК: <https://www.kommersant.ru/doc/8760334>

ФАС: Перебои с топливом в Краснодарском крае оперативно устраняют

В Краснодарском крае оперативно устраняются временные перебои с поставками моторного топлива, вызванные логистическими трудностями, сообщила пресс-служба регионального управления Федеральной антимонопольной службы.

На прошлой неделе подача топлива была приостановлена на 15 из 1000 действующих АЗС Кубани на фоне возросшего спроса. Это спровоцировало локальный дефицит на небольших заправках и повышенный спрос в крупных сетях. Сейчас крупные сетевые АЗС корректируют графики поставок, а краткосрочные приостановки продаж устраняются сразу после решения логистических проблем.

Губернатор Вениамин Кондратьев заявил, что аграрии региона, занятые в уборочной кампании, смогут приобретать бензин и дизельное топливо напрямую от заводов-производителей без посредников. Такое решение приняли после выявления случаев искусственного завышения цен. Договоренность с правительством и Минсельхозом РФ уже достигнута — фермеры получают горючее по фиксированной цене.

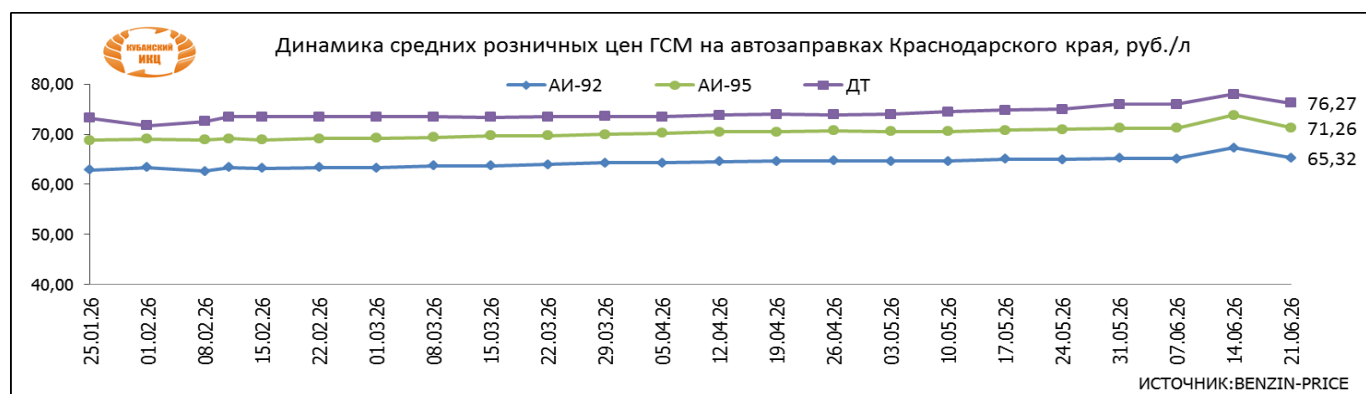
Краснодарскому краю выделили квоту в 180 тыс. тонн дизельного топлива и 18 тыс. тонн бензина. Уже доступны 30 тыс. тонн для начала уборочных работ.

ИСТОЧНИК: <https://eprussia.ru/news/base/2026/2047629.html>

Розничные цены на АЗС в Краснодарском крае в 2026г., руб./л

Наименование	17.05.2026	24.05.2026	31.05.2026	07.06.2026	14.06.2026	21.06.2026	изменение за неделю, %	изменение к началу года, %
АИ-92	65,00	64,91	65,22	65,11	67,27	65,32	↓ -2,9	↑ 3,9
АИ-95	70,84	70,98	71,19	71,19	73,77	71,26	↓ -3,4	↑ 3,6
ДТ	74,78	75,02	76,00	75,98	77,95	76,27	↓ -2,2	↑ 4,2
Газ	29,46	29,38	29,45	29,33	30,06	29,21	↓ -2,8	↓ 0,0

BENZIN-PRICE.RU

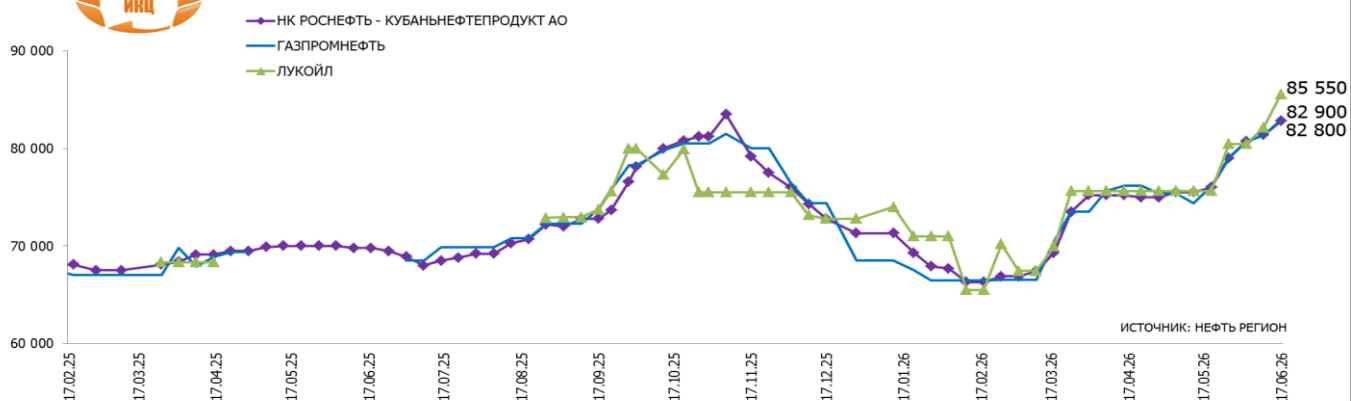


Статистика изменения оптово-отпускных цен на дизельное топливо в Краснодарском крае за 2025-2026 год, руб./тн (НЕФТЬ РЕГИОН)

	13.05.26	20.05.26	27.05.26	03.06.26	10.06.26	17.06.26	изменение за месяц, %	изменение к началу года, %
НК РОСНЕФТЬ - КУБАНЬНЕФТЕПРОДУКТ АО	75 500	76 000	79 000	80 700	81 400	82 800	↑ 8,9	↑ 16,1
ГАЗПРОМНЕФТЬ	74 400	76 100	79 100	80 700	81 400	82 900	↑ 8,9	↑ 21,0
ЛУКОЙЛ	75 650	75 650	80 450	80 450	82 150	85 550	↑ 13,1	↑ 15,6



Динамика изменения оптово-отпускных цен на дизельное топливо в Краснодарском крае (руб./тн)



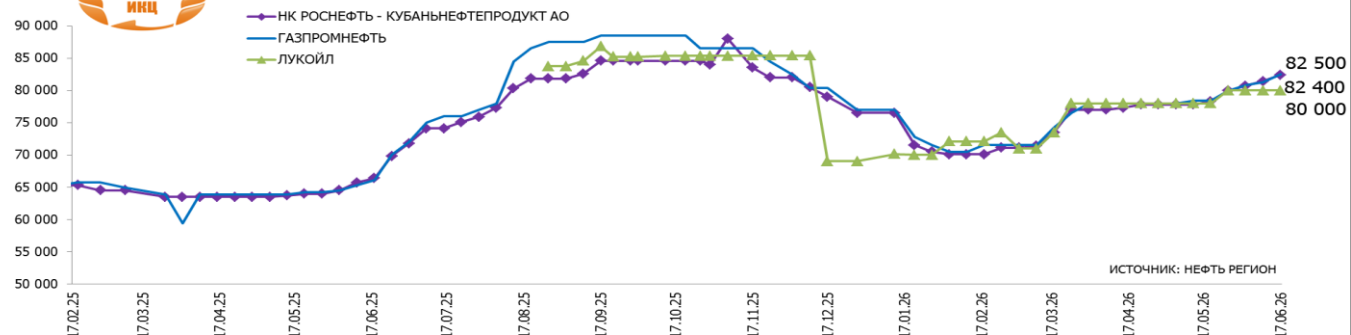
ИСТОЧНИК: НЕФТЬ РЕГИОН

Статистика изменения оптово-отпускных цен на бензин АИ-92 в Краснодарском крае за 2025- 2026 год, руб/тн (НЕФТЬ РЕГИОН)

	13.05.26	20.05.26	27.05.26	03.06.26	10.06.26	17.06.26	изменение за месяц, %	изменение к началу года, %
НК РОСНЕФТЬ - КУБАНЬНЕФТЕПРОДУКТ АО	77 800	78 300	79 950	80 700	81 400	82 400	↑ 5,2	↑ 7,7
ГАЗПРОМНЕФТЬ	78 400	78 400	79 900	80 800	81 300	82 500	↑ 5,2	↑ 7,1
ЛУКОЙЛ	78 000	78 000	80 000	80 000	80 000	80 000	↑ 2,6	↑ 14,0



Динамика изменения оптово-отпускных цен на бензин АИ-92 в Краснодарском крае (руб./тн)



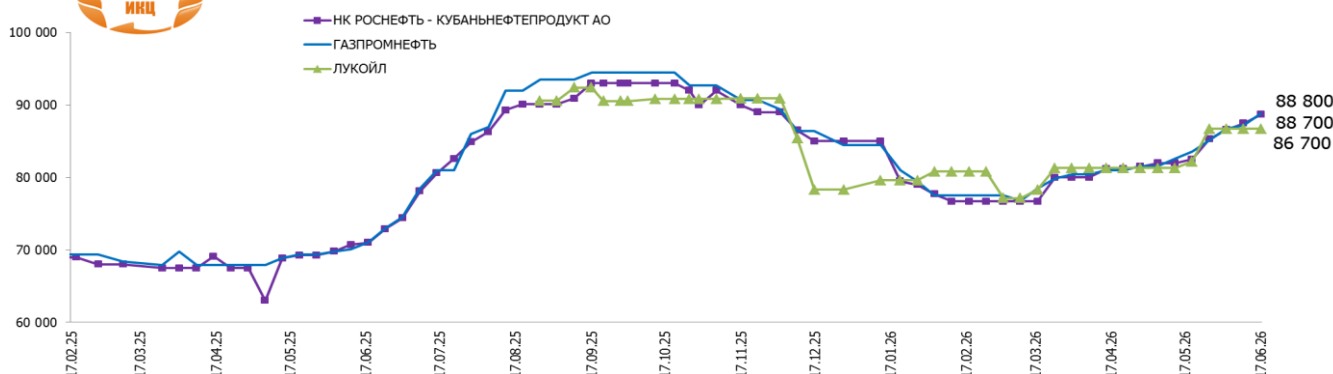
ИСТОЧНИК: НЕФТЬ РЕГИОН

Статистика изменения оптово-отпускных цен на бензин АИ-95 в Краснодарском крае за 2025-2026 год, руб/тн (НЕФТЬ РЕГИОН)

	13.05.26	20.05.26	27.05.26	03.06.26	10.06.26	17.06.26	изменение за месяц, %	изменение к началу года, %
НК РОСНЕФТЬ - КУБАНЬНЕФТЕПРОДУКТ АО	82 000	82 500	85 300	86 600	87 500	88 700	↑ 7,5	↑ 4,4
ГАЗПРОМНЕФТЬ	82 600	83 600	85 100	86 700	87 200	88 800	↑ 6,2	↑ 5,1
ЛУКОЙЛ	81 300	82 200	86 700	86 700	86 700	86 700	↑ 5,5	↑ 8,9



Динамика оптово-отпускных цен на бензин АИ-95 в Краснодарском крае (руб./тн)



Средние потребительские цены на бензин автомобильный и дизельное топливо на 15.06.2026г., руб./л

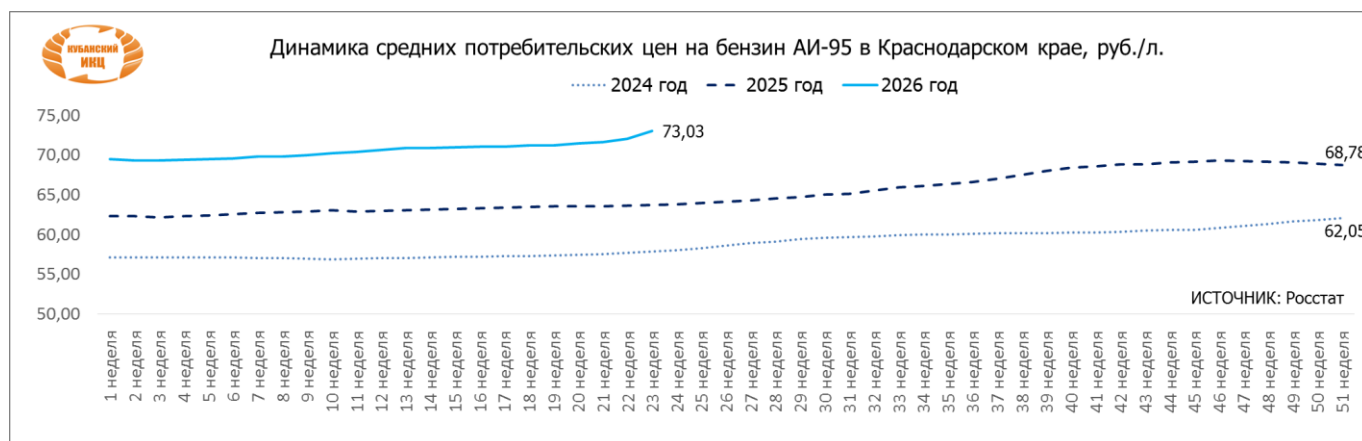
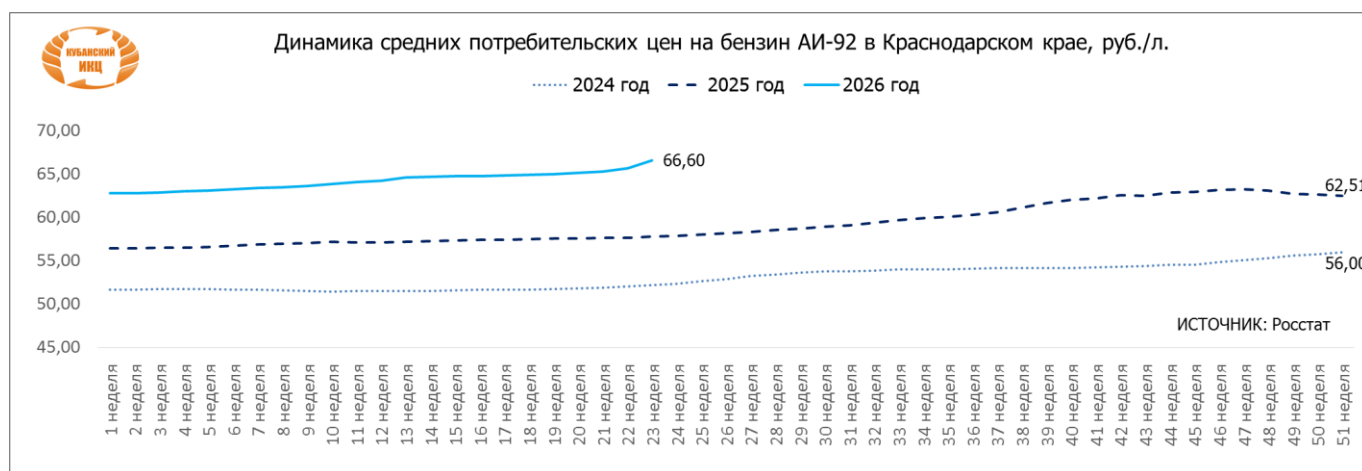
Наименование регионов	Бензин автомобильный	В том числе			Дизельное топливо
		марки АИ-92	марки АИ-95	марки АИ-98	
Южный федеральный округ	72,00	67,42	74,61	96,94	79,33
Республика Адыгея	71,80	66,78	73,39	99,40	75,16
Республика Калмыкия	74,31	70,51	76,80	95,74	77,84
Республика Крым	83,90	78,68	86,09	109,45	86,18
Краснодарский край	70,61	66,60	73,03	96,25	76,37
Астраханская область	69,00	65,63	71,27	95,80	76,02
Волгоградская область	68,29	64,42	71,51	92,86	76,07
Ростовская область	72,34	67,73	74,73	97,00	77,30
Северо-Кавказский федеральный округ	72,17	67,99	73,83	93,95	74,35
Республика Дагестан	74,72	71,19	76,36	89,25	74,17
Республика Ингушетия	69,86	66,67	71,04	92,50	69,43
Кабардино-Балкарская Республика	73,21	67,55	75,15	97,05	76,43
Карачаево-Черкесская Республика	70,65	66,31	72,16	96,66	74,60
Республика Северная Осетия - Алания	70,33	66,45	71,55	92,69	73,31
Чеченская Республика	74,81	71,42	75,58	93,16	73,94
Ставропольский край	69,45	65,26	71,77	97,09	76,19
Отношение цены ЮФО к СКФО, %	↓ -0,2	↓ -0,8	↑ 1,1	↑ 3,2	↑ 6,7

ИСТОЧНИК: РОССТАТ

Средние потребительские цены на бензин и дизельное топливо в Краснодарском крае в 2026 году, руб./л

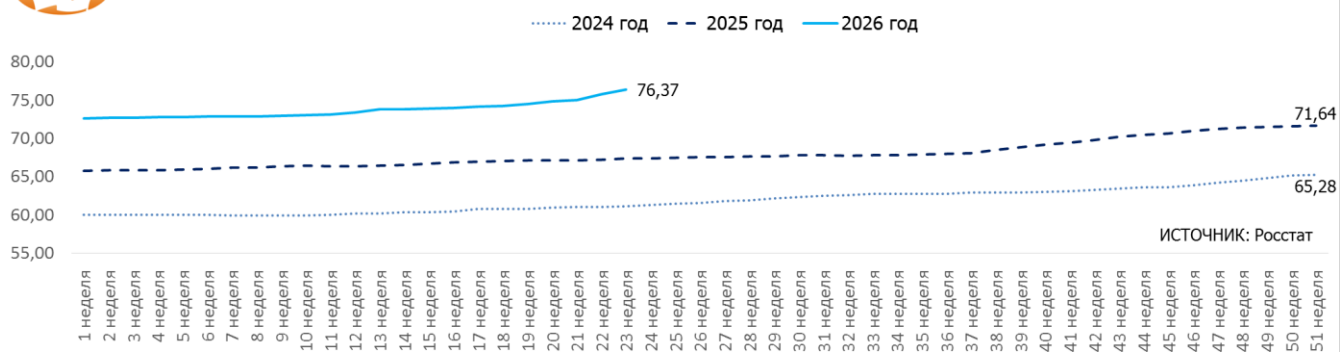
Товар	04.05.26	12.05.26	18.05.26	25.05.26	01.06.26	08.06.26	15.06.26	изменение цены за месяц, %	изменение цены к началу года, %
Бензин автомобильный марки АИ-92, л	64,86	64,91	64,99	65,17	65,28	65,71	66,60	↑ 2,5	↑ 6,1
Бензин автомобильный марки АИ-95, л	71,09	71,21	71,25	71,49	71,62	72,06	73,03	↑ 2,5	↑ 5,1
Дизельное топливо, л	74,11	74,20	74,47	74,80	74,99	75,73	76,37	↑ 2,6	↑ 5,3

ИСТОЧНИК: РОССТАТ





Динамика средних потребительских цен на дизельное топливо в Краснодарском крае, руб./л.



ИСТОЧНИК: Росстат

Данные об уровнях средних розничных цен на топливо, реализуемое на территории муниципального образования город Краснодар по состоянию на 16.06.2026 года, (руб. с НДС), krd.ru

Наименование товара	Максимальная цена за 1 литр	Минимальная цена за 1 литр	Средняя розничная цена за 1 литр	Прирост средней цены 16.06.2026/09.06.2026,%
Бензин АИ-92 (Регуляр)	71,60	64,20	66,39	+0,9
Бензин АИ-95 (Премиум)	79,05	70,49	72,51	+0,8
Дизельное топливо летнее с содержанием серы 0,05 %	80,99	74,07	76,27	+0,8
Сжиженный углеводородный газ для заправки автотранспорта	30,00	28,90	29,26	-

Данные об уровнях средних оптовых цен на топливо, реализуемое на территории муниципального образования город Краснодар по состоянию на 16.06.2026 года, (руб. с НДС), krd.ru

Наименование товара	Максимальная цена за 1 тонну	Минимальная цена за 1 тонну	Средняя оптовая цена за 1 тонну	Прирост средней цены 16.06.2026/09.06.2026,%
Бензин АИ-92 (Регуляр)	89800,00	81900,43	85850,22	+0,7
Бензин АИ-95 (Премиум)	101800,00	88200,51	95000,26	+0,8
Дизельное топливо летнее с содержанием серы 0,05 %	110000,00	82300,59	96600,20	+6,1
Печное топливо светлое	89000,00	87500,00	88250,00	-1,7
Печное топливо тёмное	35000,00	35000,00	35000,00	-
Мазут топочный М-100	39500,00	39500,00	39500,00	-

При написании обзора использовалась информация из следующих источников: rg.ru, benzin-price.ru, Росстат, spimex.ru, krd.ru и др.

Информация подготовлена отделом информационно-аналитическим ГКУ КК «Кубанский сельскохозяйственный информационно-консультационный центр»

Информация предоставляется «как есть» и только для информационных целей, не для торговых целей или консультаций, и публикуется с задержкой.