

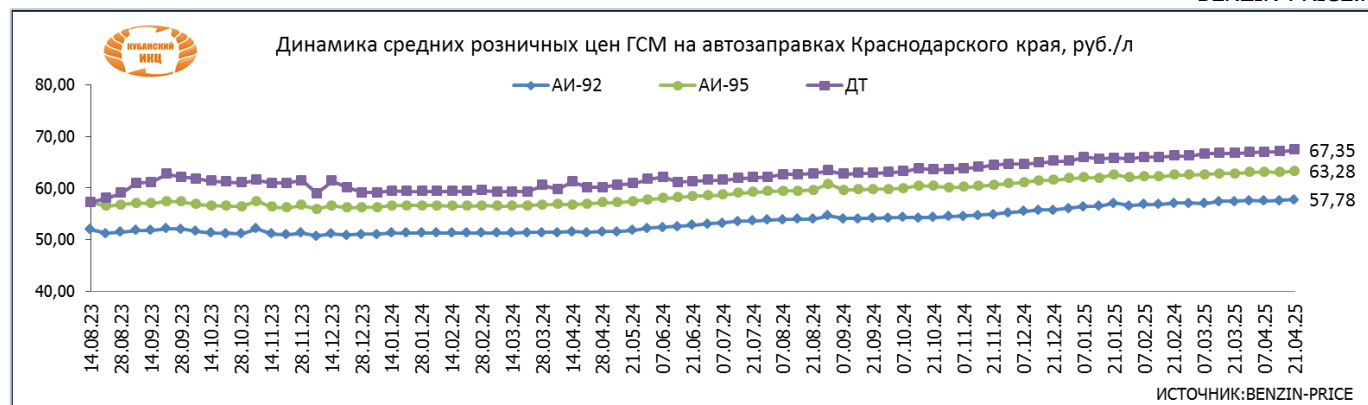
О СИТУАЦИИ НА РЫНКЕ ТОПЛИВА И ГСМ ПО СОСТОЯНИЮ НА 22.04.2025г.

ОБЗОР РЫНКА ГСМ В КРАСНОДАРСКОМ КРАЕ

Розничные цены на АЗС в Краснодарском крае в 2025г., руб./л

Наименование	14.03.2025	21.03.2025	28.03.2025	07.04.2025	14.04.2025	21.04.2025	изменение за неделю, %	изменение к началу года, %
АИ- 92	57,40	57,41	57,59	57,50	57,60	57,78	↑ 0,3	↑ 2,4
АИ -95	62,80	62,81	62,99	63,10	63,00	63,28	↑ 0,4	↑ 2,0
ДТ	66,69	66,72	66,88	66,97	67,05	67,35	↑ 0,4	↑ 2,2

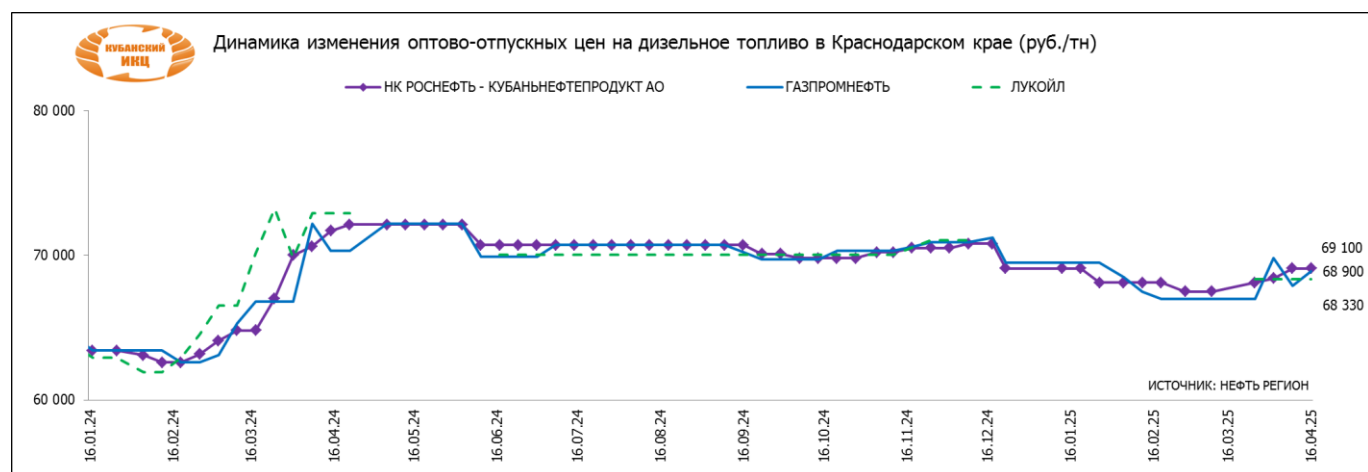
BENZIN-PRICE.RU



Статистика изменения оптово-отпускных цен на дизельное топливо в Краснодарском крае за 2025 год, руб./тн

	19.02.25	28.02.25	10.03.25	26.03.25	02.04.25	09.04.25	16.04.25	изменение за месяц, %	изменение к началу года, %
НК РОСНЕФТЬ - КУБАНЬНЕФТЕПРОДУКТ АО	68 100	67 500	67 500	68 100,0	68 400	69 100	69 100	↑ 2,4	↑ 0,0
ГАЗПРОМНЕФТЬ	67 000	67 000	67 000	67 000,0	69 800	67 900	68 900	↑ 2,8	↓ -0,9
ЛУКОЙЛ				68 330,0	68 330	68 330	68 330		↑ 0,9

ИСТОЧНИК: НЕФТЬ РЕГИОН



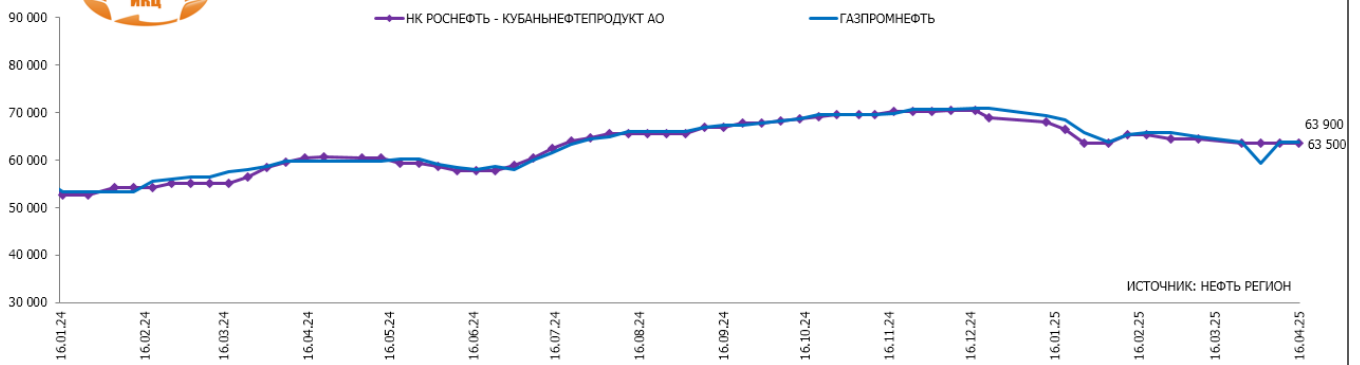
Статистика изменения оптово-отпускных цен на бензин АИ-92 в Краснодарском крае за 2025 год, руб./тн

	19.02.25	28.02.25	10.03.25	26.03.25	02.04.25	09.04.25	16.04.25	изменение за месяц, %	изменение к началу года, %
НК РОСНЕФТЬ - КУБАНЬНЕФТЕПРОДУКТ АО	65 300	64 500	64 500	63 500,0	63 500	63 500	63 500	↓ -1,6	↓ -6,6
ГАЗПРОМНЕФТЬ	65 700	65 700	64 900	63 900,0	59 400	63 900	63 900	↓ -1,5	↓ -7,9

ИСТОЧНИК: НЕФТЬ РЕГИОН



Динамика изменения оптово-отпускных цен на бензин АИ-92 в Краснодарском крае (руб./тн)



ИСТОЧНИК: НЕФТЬ РЕГИОН

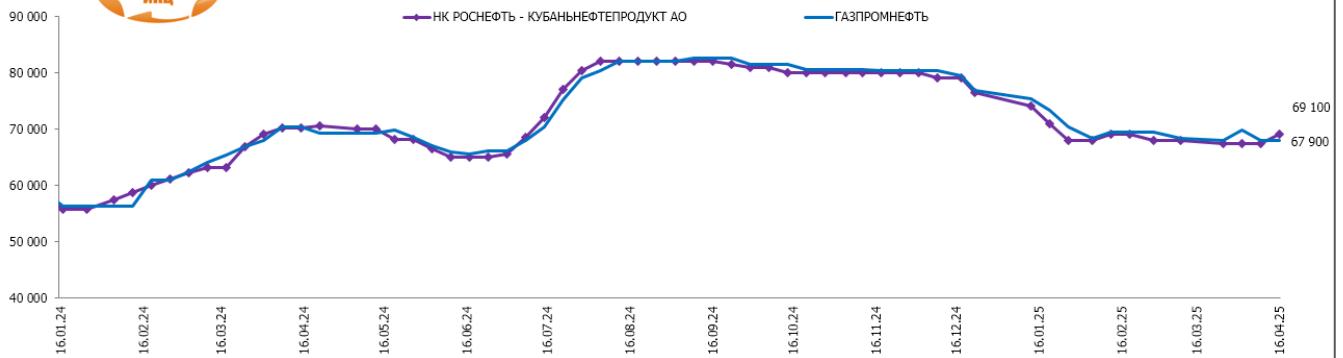
Статистика изменения оптово-отпускных цен на бензин АИ-95 в Краснодарском крае за 2025 год, руб/тн

	19.02.25	28.02.25	10.03.25	26.03.25	02.04.25	09.04.25	16.04.25	изменение за месяц, %	изменение к началу года, %
НК РОСНЕФТЬ - КУБАНЬНЕФТЕПРОДУКТ АО	69 000	68 000	68 000	67 500	67 500	67 500	69 100	↑ 1,6	↓ -6,6
ГАЗПРОМНЕФТЬ	69 400	69 400	68 400	67 900	69 800	67 900	67 900	↓ -0,7	↓ -9,9

ИСТОЧНИК: НЕФТЬ РЕГИОН



Динамика оптово-отпускных цен на бензин АИ-95 в Краснодарском крае (руб./тн)



Средние потребительские цены на бензин автомобильный и дизельное топливо на 14.04.2025г., руб./л

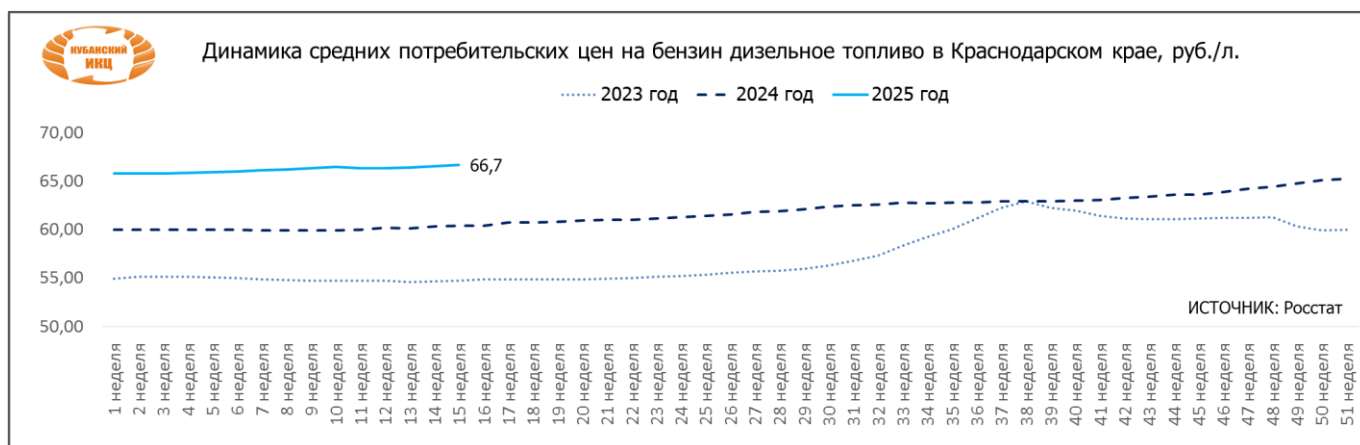
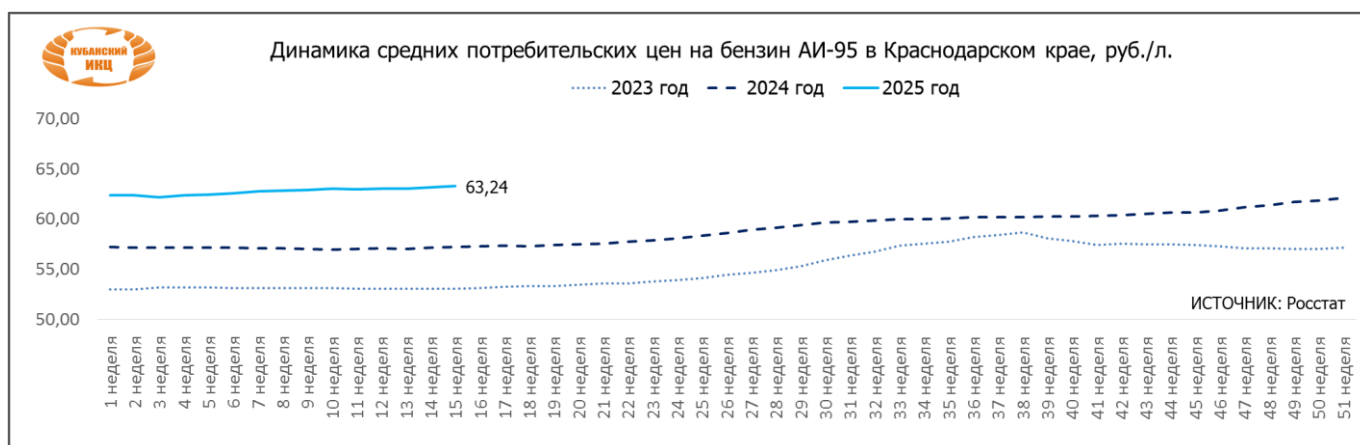
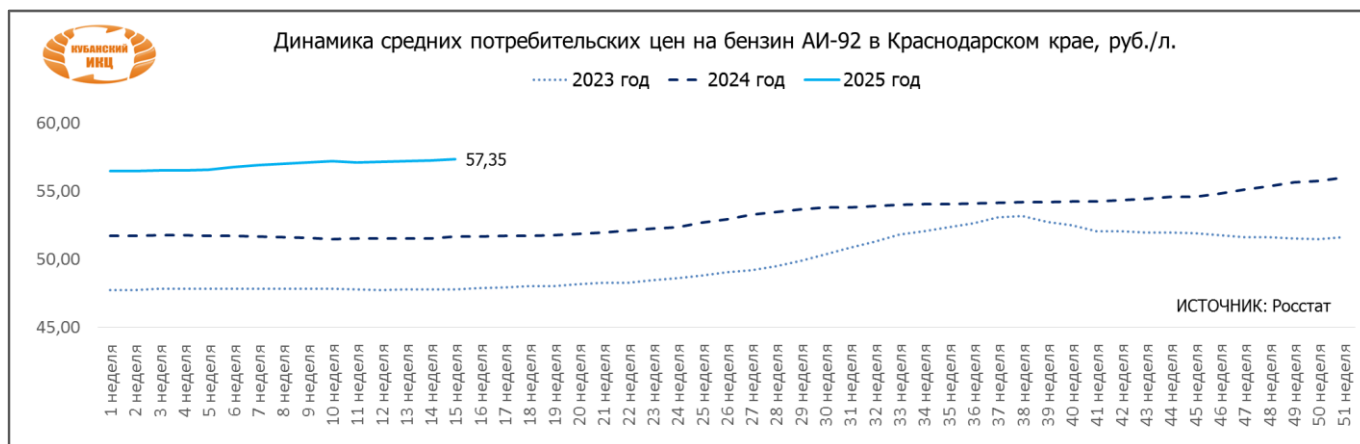
Наименование регионов	Бензин автомобильный	В том числе			Дизельное топливо
		марки АИ-92	марки АИ-95	марки АИ-98	
Южный федеральный округ	61,13	57,29	63,57	84,21	67,76
Республика Адыгея	62,68	58,45	64,46	89,39	67,35
Республика Калмыкия	59,71	56,72	61,92	85,00	66,94
Республика Крым	65,76	60,77	67,70	89,67	70,72
Краснодарский край	60,38	57,35	63,24	84,38	66,70
Астраханская область	60,37	57,55	62,59	85,61	68,50
Волгоградская область	60,46	57,12	63,45	84,95	68,44
Ростовская область	60,77	56,58	62,88	82,13	66,39
Северо-Кавказский федеральный округ	60,41	56,56	61,77	83,47	65,41
Республика Дагестан	59,28	54,88	60,53	79,86	62,11
Республика Ингушетия	57,87	55,23	58,50	84,60	64,18
Кабардино-Балкарская Республика	60,65	56,63	61,67	83,37	65,02
Карачаево-Черкесская Республика	61,35	56,95	62,18	87,93	65,81
Республика Северная Осетия - Алания	59,49	55,93	61,07	84,16	64,45
Чеченская Республика	58,54	54,72	59,74	78,91	63,17
Ставропольский край	61,37	57,72	63,67	87,01	68,19
Отношение цены ЮФО к СКФО, %	↑ 1,2	↑ 1,3	↑ 2,9	↑ 0,9	↑ 3,6

ИСТОЧНИК: РОССТАТ

Средние потребительские цены на бензин и дизельное топливо в Краснодарском крае в 2025 году, руб./л

Товар	03.03.25	10.03.25	17.03.25	14.03.25	31.03.25	07.04.25	14.04.25	изменение цены за месяц, %	изменение цены к началу года, %
Бензин автомобильный марки АИ-92, л	57,08	57,22	57,10	57,16	57,19	57,25	57,35	↑ 0,4	↑ 1,5
Бензин автомобильный марки АИ-95, л	62,89	63,03	62,94	63,00	63,03	63,11	63,24	↑ 0,5	↑ 1,4
Дизельное топливо, л	66,34	66,46	66,34	66,38	66,44	66,55	66,70	↑ 0,5	↑ 1,4

ИСТОЧНИК: РОССТАТ



Данные об уровнях средних розничных цен на топливо, реализуемое на территории муниципального образования город Краснодар по состоянию на 15.04.2025 года, (руб. с НДС), krd.ru

Наименование товара	Максимальная цена за 1 литр	Минимальная цена за 1 литр	Средняя розничная цена за 1 литр	Прирост средней цены 15.04.2025/ 08.04.2025, %
Бензин АИ-92 (Регуляр)	59,24	57,10	58,08	0,1
Бензин АИ-95 (Премиум)	65,52	62,89	63,92	0,1
Дизельное топливо летнее с содержанием серы 0,05 %	68,86	66,46	67,87	-1

Дизельное топливо зимнее с содержанием серы 0,05 %	67,40	66,59	67,10	0,4
Сжиженный углеводородный газ для заправки автотранспорта	31,60	30,00	30,88	-

Данные об уровнях средних оптовых цен на топливо, реализуемое на территории муниципального образования город Краснодар по состоянию на 15.04.2025 года, (руб. с НДС), krd.ru

Наименование товара	Максимальная цена за 1 тонну	Минимальная цена за 1 тонну	Средняя оптовая цена за 1 тонну	Прирост средней цены 15.04.2025/08.04.2025, %
Бензин АИ-92 (Регуляр)	63500,40	62300,00	62900,20	-
Бензин АИ-95 (Премиум)	67500,00	66800,00	67150,00	-
Дизельное топливо зимнее с содержанием серы 0,05 %	69100,20	69100,20	69100,20	-
Дизельное топливо зимнее с содержанием серы 0,05 %	68600,00	67500,00	68050,00	-0,4

При написании обзора использовалась информация из следующих источников: nangs.org, kommersant.ru, interfax.ru, finance.mail.ru, Росстат, spimex.ru, neftegaz.ru, autotraveler.ru, benzin-price.ru, nefregion.ru, krd.ru и др.

**Информация подготовлена отделом информационно-аналитическим
ГКУ КК «Кубанский сельскохозяйственный информационно-консультационный центр»**

Информация предоставляется «как есть» и только для информационных целей, не для торговых целей или консультаций, и публикуется с задержкой.