

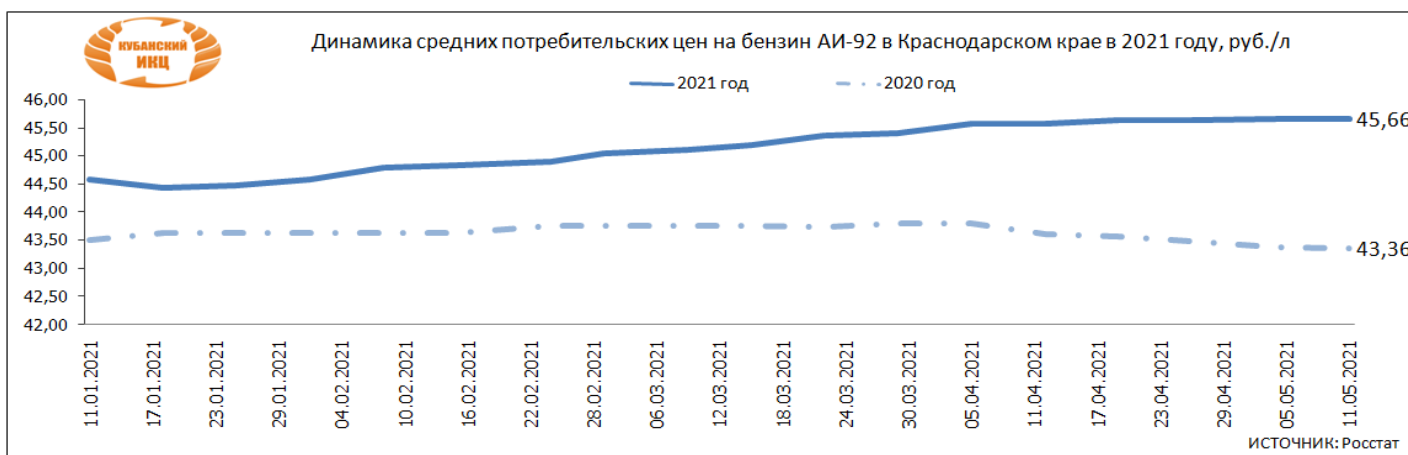
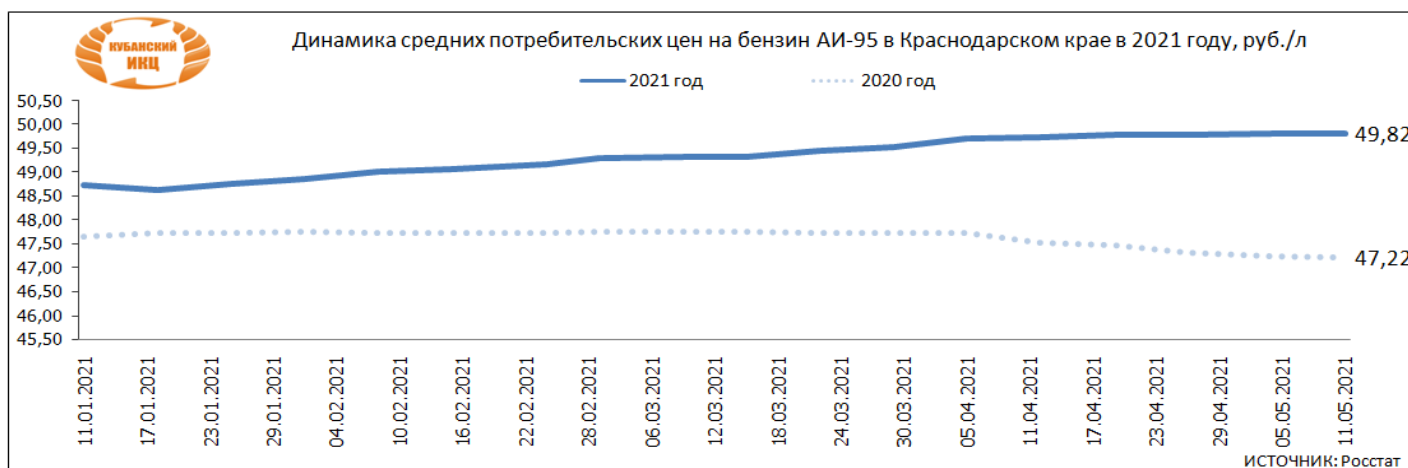
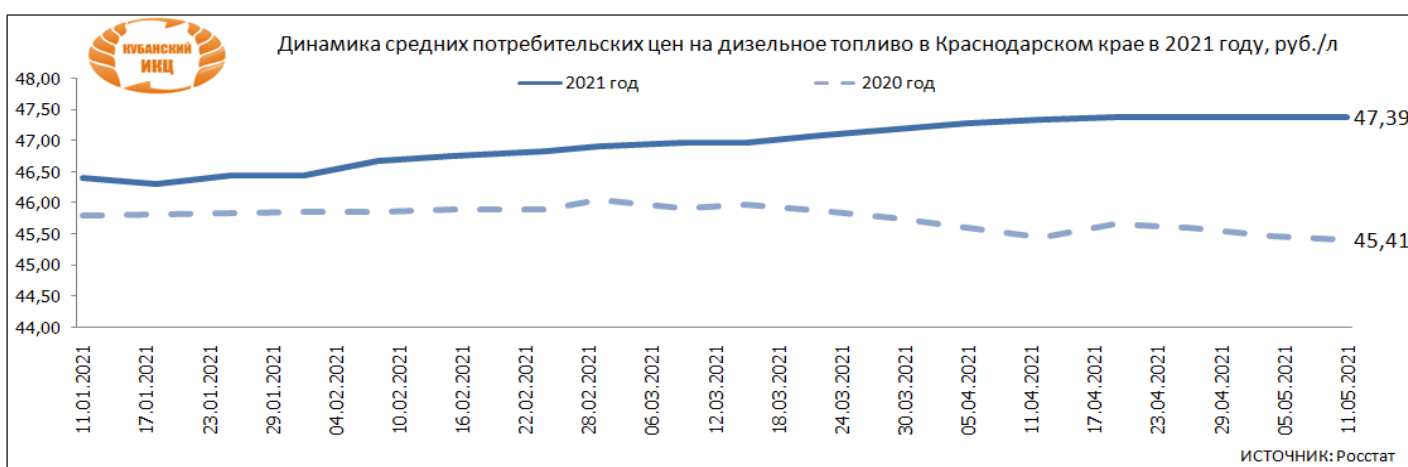
О СИТУАЦИИ НА РЫНКЕ ГСМ В КРАСНОДАРСКОМ КРАЕ ПО СОСТОЯНИЮ НА 21.05.2021 г

С каждым месяцем потребители отмечают рост стоимости на топливные ресурсы. Стоимость бензина сегодня практически не бывает стабильной – его цена постоянно повышается на несколько копеек. С одной стороны, разница на две или три копейки практически не заметна, но если рассмотреть эту тенденцию в периоде продолжительного времени, то можно заметить, что цена растет стабильно. Например, еще в апреле прошлого года стоимость литра бензина 98 марки составляла 43 рубля 37 копеек, а сегодня его цена – 46 рублей 88 копеек. Мы можем видеть рост цены более чем на три рубля, и учитывая то, сколько литров бензина покупает владелец авто в месяц, эта разница становится очень ощутимой. От того, сколько стоит 1 литр бензина, зависят и другие цены, ведь расход на доставку и транспортировку учитывается при формировании всех расценок. (источник: automonth.ru)

Средние потребительские цены на бензин и дизельное топливо в Краснодарском крае в 2021 году, руб./л

Наименование товара	19.04.2021	26.04.2021	04.05.2021	11.05.2021	изменение цены за месяц, %	изменение к началу года, %	изменение цены к аналогичному периоду 2020 года, %
Дизельное топливо	47,39	47,39	47,39	47,39	↑ 0,08	↑ 2,13	↑ 4,36
Бензин автомобильный марки АИ-92,л	45,63	45,63	45,66	45,66	↑ 0,18	↑ 2,45	↑ 5,30
Бензин автомобильный марки АИ-95,л	49,79	49,79	49,82	49,82	↑ 0,16	↑ 2,24	↑ 5,51

РОССТАТ



Мониторинг цен региональной энергетической комиссии - департамента цен и тарифов Краснодарского края на промышленную группу товаров в 2021 году, руб.

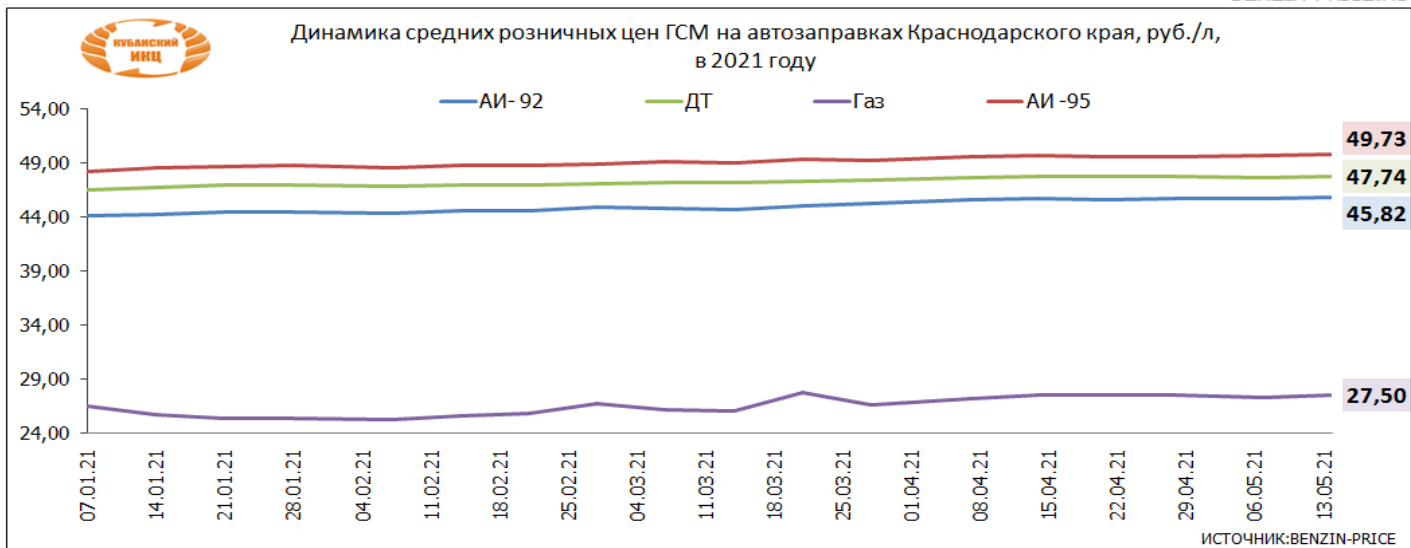
Горюче-смазочные материалы	01.01.21	01.02.21	01.03.21	01.04.21	изменение цены за месяц, %	изменение к аналогичному периоду 2020 года, %
Бензин Аи-92	44,32	44,73	44,79	45,34	↑ 1,23	↑ 3,92
Бензин Аи-95	48,57	48,90	49,05	49,52	↑ 0,96	↑ 4,32
Дизельное топливо	46,08	46,59	46,68	47,04	↑ 0,77	↑ 3,23
Сжиженный углеводородный газ для заправки автотранспорта	25,34	25,31	25,78	26,65	↑ 3,37	↑ 19,72

РЭК Краснодарского края

Розничные цены на АЗС в Краснодарском крае в 2021 г., руб./л

Наименование	07.04.2021	14.04.2021	21.04.2021	28.04.2021	01.05.2021	07.05.2021	14.05.2021
АИ- 92	45,55	45,63	45,61	45,63	45,72	45,82	45,82
АИ -95	49,50	49,67	49,55	49,58	49,65	49,73	49,73
ДТ	47,63	47,70	47,70	47,74	47,66	47,74	47,74
Газ	27,19	27,50	27,49	27,50	27,27	27,50	27,50

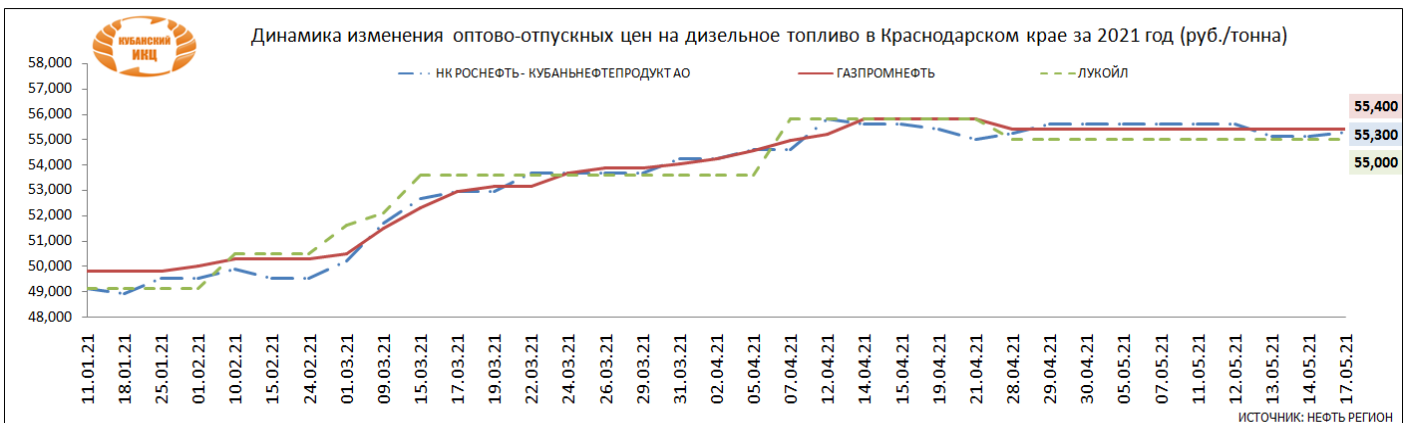
BENZIN-PRICE.RU



Статистика изменения оптово-отпускных цен на дизельное топливо в Краснодарском крае за 2021 год, руб/тн

	11.05.21	12.05.21	13.05.21	14.05.21	17.05.21	изменение за неделю, %	изменение к началу года, %
НК РОСНЕФТЬ - КУБАНЬНЕФТЕПРОДУКТ АО	55,600	55,600	55,100	55,100	55,300	↓ -0,54	↑ 12,63
ГАЗПРОМНЕФТЬ	55,400	55,400	55,400	55,400	55,400	→ 0,00	↑ 11,24
ЛУКОЙЛ	55,000	55,000	55,000	55,000	55,000	→ 0,00	↑ 12,02

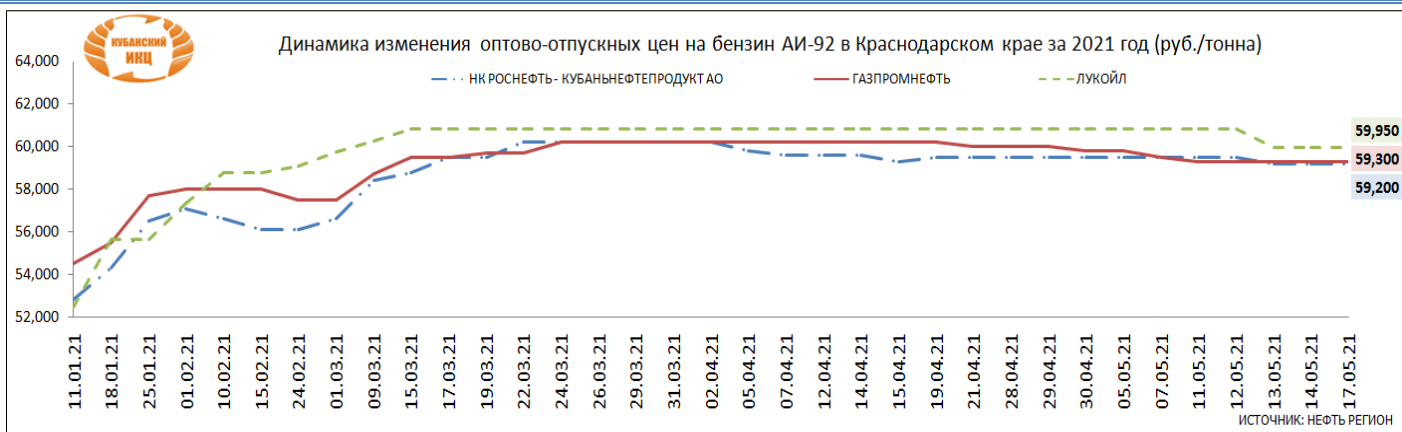
НЕФТЬ РЕГИОН



Статистика изменения оптово-отпускных цен на бензин АИ-92 в Краснодарском крае за 2021 год, руб/тн

	11.05.21	12.05.21	13.05.21	14.05.21	17.05.21	изменение за неделю, %	изменение к началу года, %
НК РОСНЕФТЬ - КУБАНЬНЕФТЕПРОДУКТ АО	59,500	59,500	59,200	59,200	59,200	↓ -0,50	↑ 12,12
ГАЗПРОМНЕФТЬ	59,300	59,300	59,300	59,300	59,300	→ 0,00	↑ 8,81
ЛУКОЙЛ	60,850	60,850	59,950	59,950	59,950	↓ -1,48	↑ 14,30

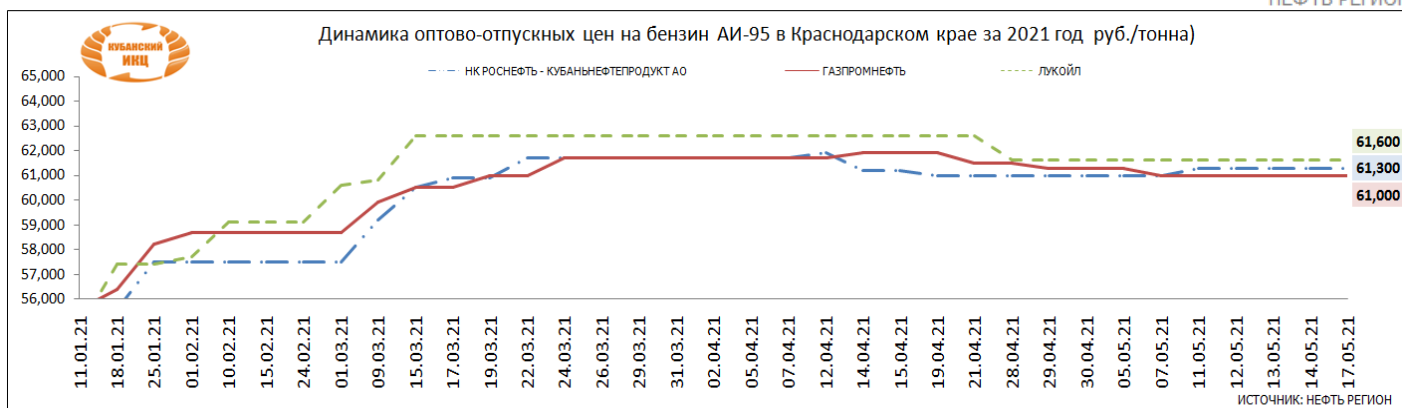
НЕФТЬ РЕГИОН



Статистика изменения оптово-отпускных цен на бензин АИ-95 в Краснодарском крае за 2021 год, руб./тн

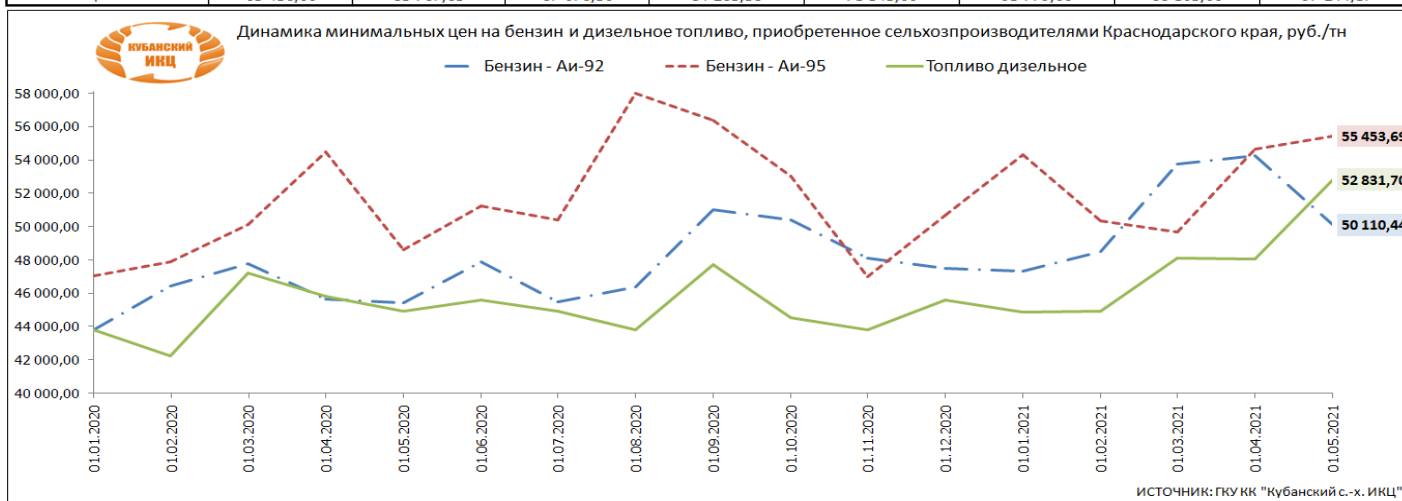
	11.05.21	12.05.21	13.05.21	14.05.21	17.05.21	изменение за неделю, %	изменение к началу года, %
НК РОСНЕФТЬ - КУБАНЬНЕФТЕПРОДУКТ АО	61,300	61,300	61,300	61,300	61,300	→ 0,00	↑ 11,45
ГАЗПРОМНЕФТЬ	61,000	61,000	61,000	61,000	61,000	→ 0,00	↑ 9,71
ЛУКОЙЛ	61,600	61,600	61,600	61,600	61,600	→ 0,00	↑ 12,41

НЕФТЬ РЕГИОН



Уровни цен приобретения на бензин, дизельное топливо и масла моторные в Краснодарском крае, руб./тн (данные ГБУ КК "Кубанский сельскохозяйственный ИКЦ")

Наименование продукции	01.02.2021		01.03.2021		01.04.2021		01.05.2021	
	Минимальная цена	Максимальная цена	Минимальная цена	Максимальная цена	Минимальная цена	Максимальная цена	Минимальная цена	Максимальная цена
Горючее								
Бензин - Аи-92	50 344,29	56 758,09	49 675,97	57 072,08	54 250,32	58 473,93	50 110,44	60 023,01
Бензин - Аи-95	48 519,39	58 000,00	53 765,55	57 643,47	54 675,36	58 760,53	55 453,69	62 024,64
Топливо дизельное	44 935,17	50 300,00	48 105,12	50 076,60	48 090,22	50 659,34	52 831,70	54 744,04
Смазочные материалы								
Масло моторное М8								
Масло моторное М10	65 456,00	85 767,63	67 070,50	84 263,38	71 543,00	95 779,00	66 105,00	97 244,17



Для написания обзора использовалась информация из следующих источников: benzin-price.ru, Нефть регион, РЭК Краснодарского края, Росстат, automonth.ru и других открытых источников.

Информация подготовлена отделом информационно-аналитическим ГКУ КК «Кубанский сельскохозяйственный ИКЦ»

Информация предоставляется «как есть» и только для информационных целей, не для торговых целей или консультаций, и публикуется с задержкой.