

## О СИТУАЦИИ НА РЫНКЕ ГСМ В КРАСНОДАРСКОМ КРАЕ ПО СОСТОЯНИЮ НА 16.07.2021 г

В Краснодарском крае постоянно ведутся работы по контролю **обеспеченности горюче-смазочными материалами** сельскохозяйственных организаций. Так на момент написания статьи:

**-наличие дизельного топлива** в хозяйствах составило 38 261 тн (79 % к потребности) для проведения сельскохозяйственных работ. Поступило дизельного топлива с начала года 118 330 тн;

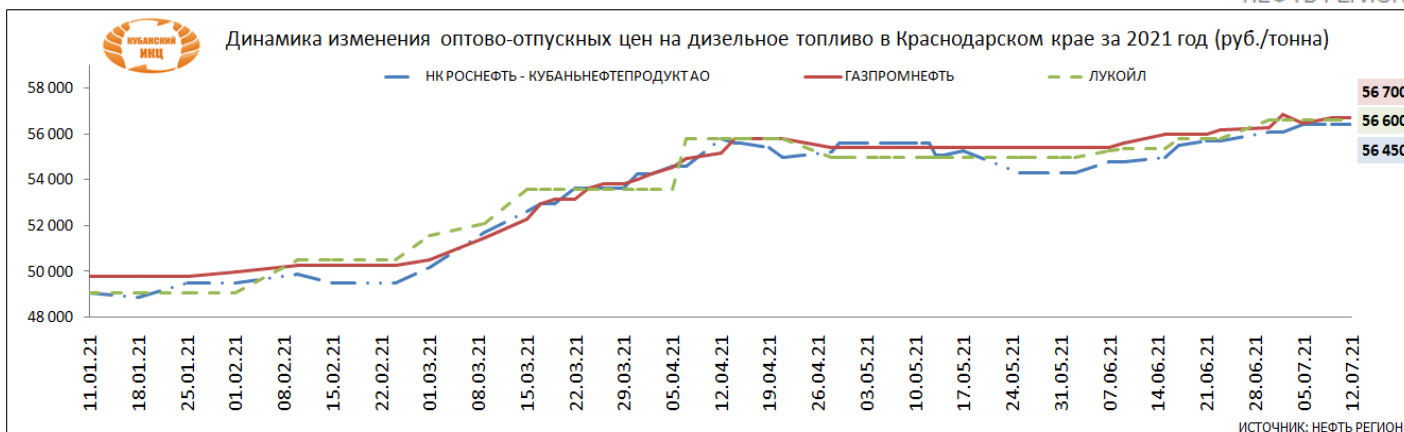
**-наличие автобензина** в крае составило 6 313 тн или 99 % к потребности. Поступило автобензина с начала года 22 991 тн.

Ниже публикуем небольшой анализ цен на ГСМ в Краснодарском крае из различных источников.

### Статистика изменения оптово-отпускных цен на дизельное топливо в Краснодарском крае за 2021 год, руб/тн

	30.06.21	02.07.21	05.07.21	09.07.21	12.07.21	изменение за неделю, %	изменение к началу года, %
<b>НК РОСНЕФТЬ - КУБАНЬНЕФТЕПРОДУКТ АО</b>	56 100	56 100	56 450	56 450	56 450	→ 0,00	↑ 14,97
<b>ГАЗПРОМНЕФТЬ</b>	56 300	56 880	56 500	56 700	56 700	↓ -0,35	↑ 13,86
<b>ЛУКОЙЛ</b>	56 600	56 600	56 600	56 600	56 600	→ 0,00	↑ 15,27

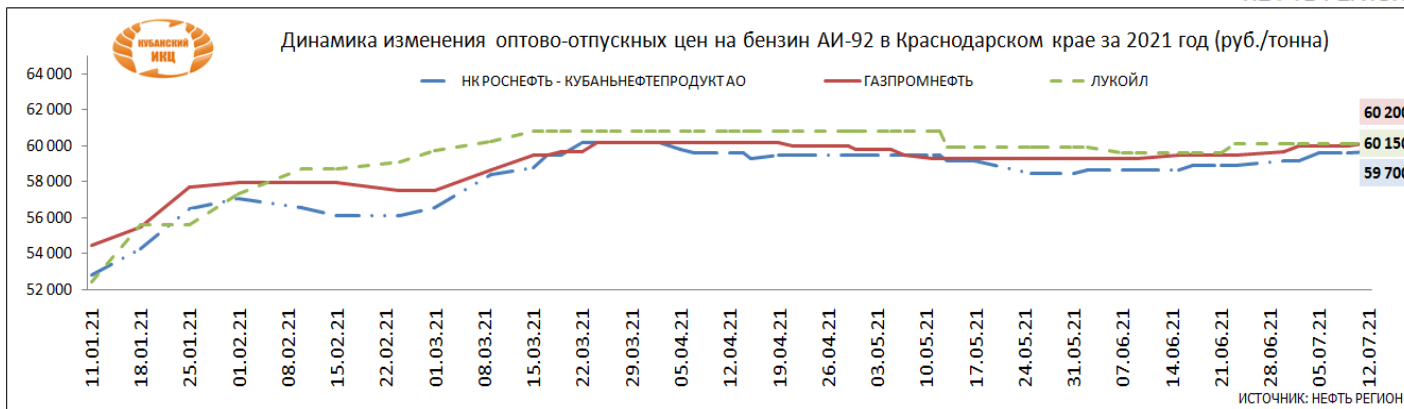
НЕФТЬ РЕГИОН



### Статистика изменения оптово-отпускных цен на бензин АИ-92 в Краснодарском крае за 2021 год, руб/тн

	30.06.21	02.07.21	05.07.21	09.07.21	12.07.21	изменение за неделю, %	изменение к началу года, %
<b>НК РОСНЕФТЬ - КУБАНЬНЕФТЕПРОДУКТ АО</b>	59 200	59 200	59 600	59 600	59 700	↓ -0,17	↑ 13,07
<b>ГАЗПРОМНЕФТЬ</b>	59 700	60 000	60 000	60 000	60 200	↓ -0,33	↑ 10,46
<b>ЛУКОЙЛ</b>	60 150	60 150	60 150	60 150	60 150	→ 0,00	↑ 14,68

НЕФТЬ РЕГИОН



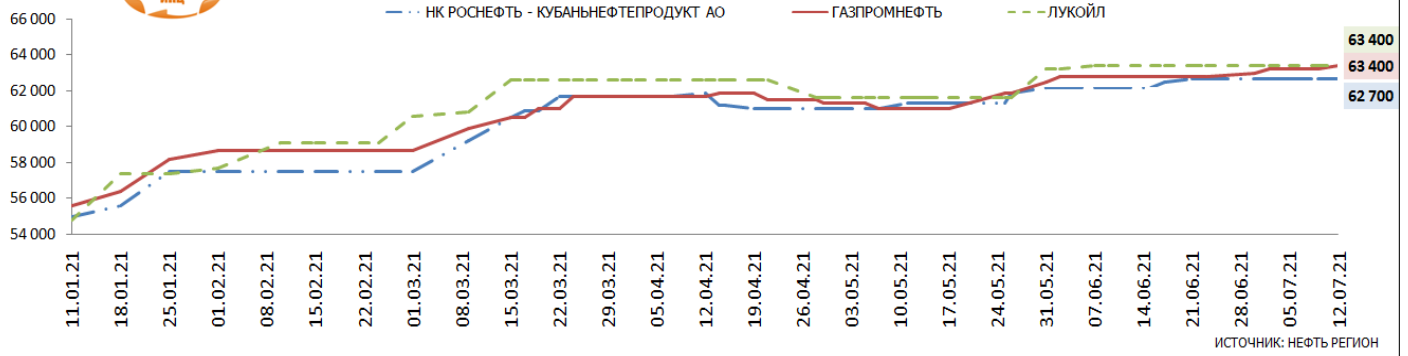
### Статистика изменения оптово-отпускных цен на бензин АИ-95 в Краснодарском крае за 2021 год, руб/тн

	30.06.21	02.07.21	05.07.21	09.07.21	12.07.21	изменение за неделю, %	изменение к началу года, %
<b>НК РОСНЕФТЬ - КУБАНЬНЕФТЕПРОДУКТ АО</b>	62 700	62 700	62 700	62 700	62 700	→ 0,00	↑ 14,00
<b>ГАЗПРОМНЕФТЬ</b>	63 000	63 200	63 200	63 200	63 400	↓ -0,32	↑ 14,03
<b>ЛУКОЙЛ</b>	63 400	63 400	63 400	63 400	63 400	→ 0,00	↑ 15,69

НЕФТЬ РЕГИОН



Динамика оптово-отпускных цен на бензин АИ-95 в Краснодарском крае за 2021 год (руб./тонна)



ИСТОЧНИК: НЕФТЬ РЕГИОН

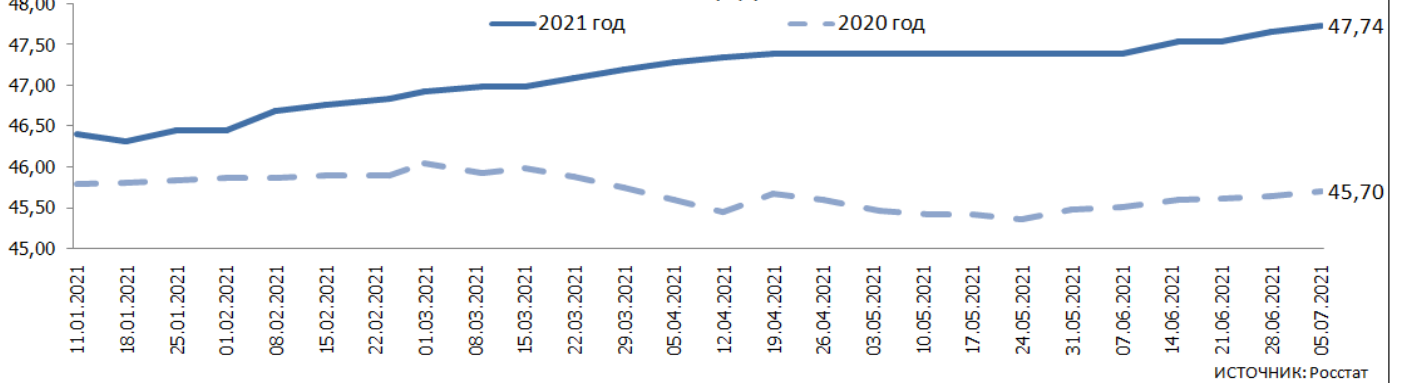
Средние потребительские цены на бензин и дизельное топливо в Краснодарском крае в 2021 году, руб./л

Наименование товара	15.06.2021	21.06.2021	28.06.2021	05.07.2021	изменение цены за месяц, %	изменение к началу года, %	изменение цены к аналогичному периоду 2020 года, %
Дизельное топливо	47,54	47,54	47,66	47,74	↑ 0,7	↑ 2,9	↑ 4,5
Бензин автомобильный марки АИ-92,л	45,97	45,97	46,00	46,06	↑ 0,7	↑ 3,3	↑ 5,3
Бензин автомобильный марки АИ-95,л	49,87	49,87	49,96	50,03	↑ 0,8	↑ 2,7	↑ 4,6

РОССТАТ



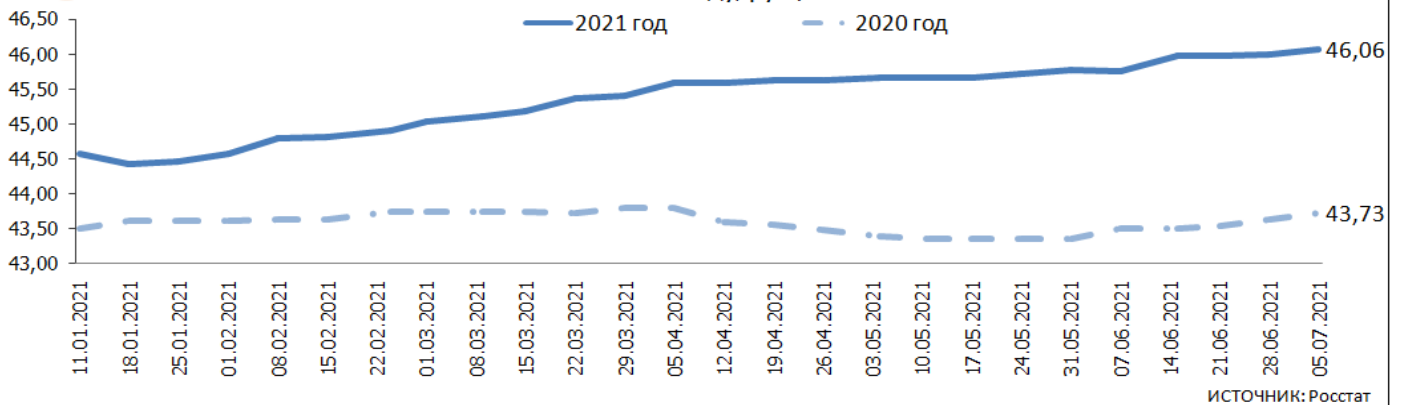
Динамика средних потребительских цен на дизельное топливо в Краснодарском крае в 2021 году, руб./л



ИСТОЧНИК: Росстат



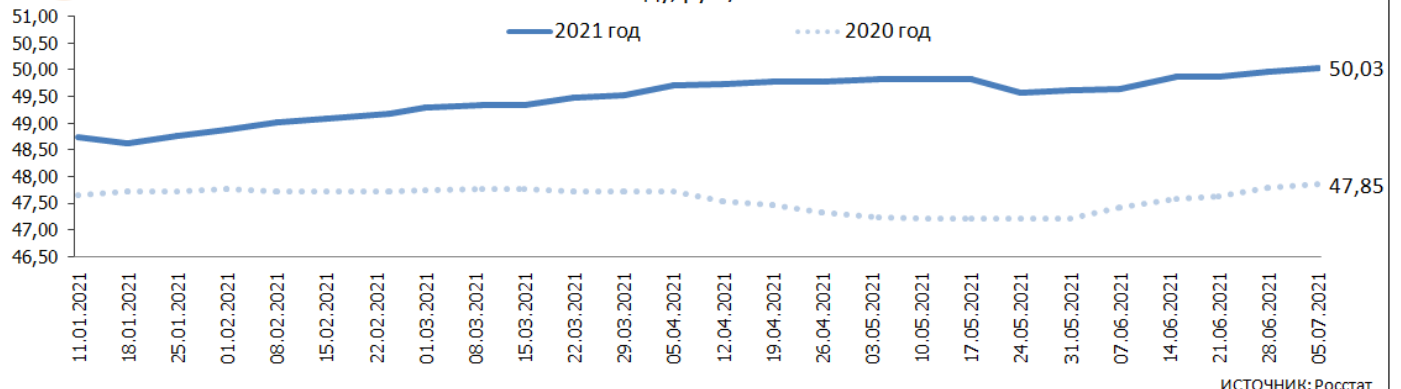
Динамика средних потребительских цен на бензин АИ-92 в Краснодарском крае в 2021 году, руб./л



ИСТОЧНИК: Росстат



Динамика средних потребительских цен на бензин АИ-95 в Краснодарском крае в 2021 году, руб./л

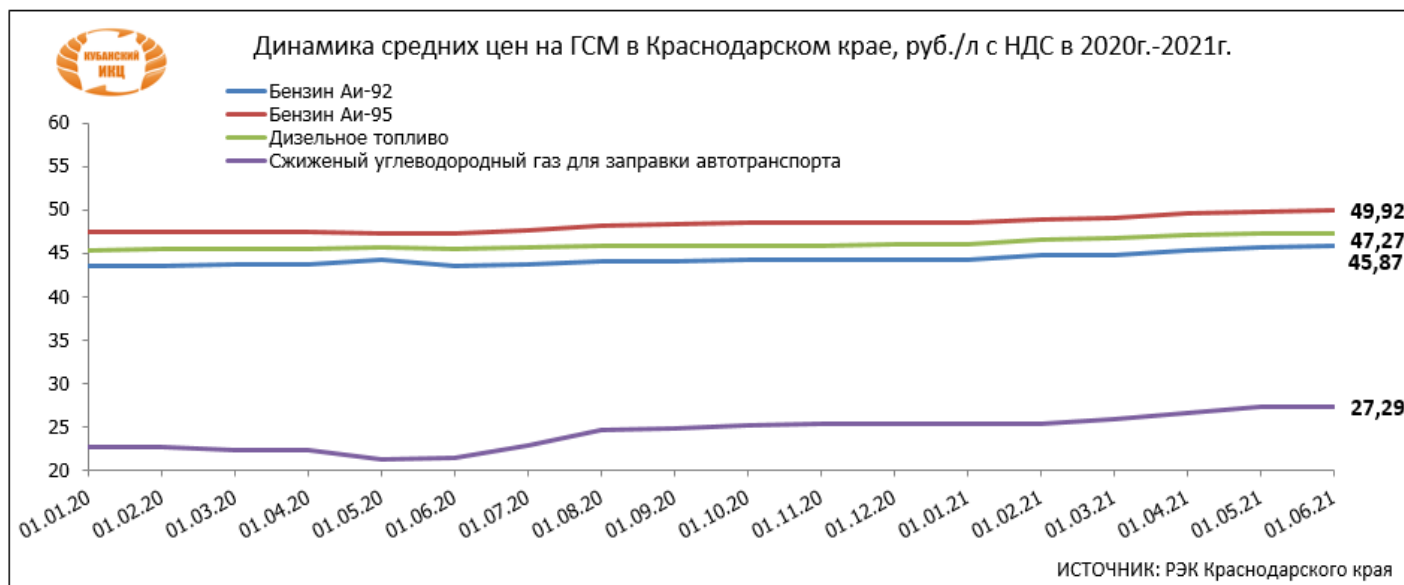


ИСТОЧНИК: Росстат

**Мониторинг цен региональной энергетической комиссии - департамента цен и тарифов Краснодарского края  
на ГСМ в 2021 году, руб./литр**

Горюче-смазочные материалы	01.01.21	01.02.21	01.03.21	01.04.21	01.05.21	01.06.21	изменение цены за месяц, %	изменение к аналогичному периоду 2020 года,%
Бензин Аи-92	44,32	44,73	44,79	45,34	45,70	45,87	↑ 0,4	↑ 5,5
Бензин Аи-95	48,57	48,90	49,05	49,52	49,80	49,92	↑ 0,2	↑ 5,5
Дизельное топливо	46,08	46,59	46,68	47,04	47,23	47,27	↑ 0,1	↑ 4,1
Сжиженный углеводородный газ для заправки автотранспорта	25,34	25,31	25,78	26,65	27,23	27,29	↑ 0,2	↑ 27,6

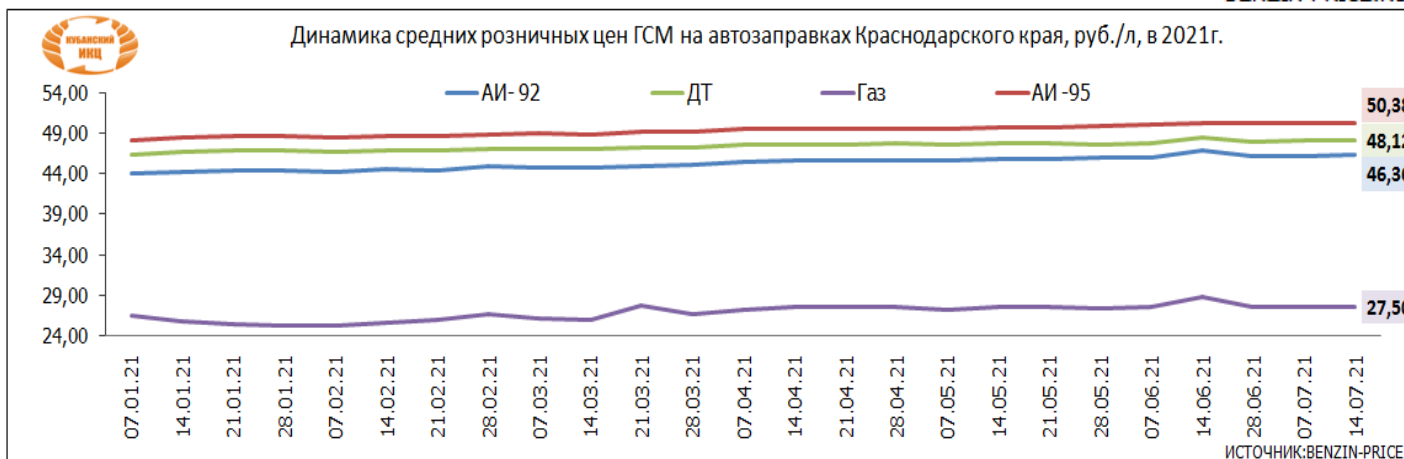
РЭК Краснодарского края



**Розничные цены на АЗС в Краснодарском крае в 2021 г., руб./л**

Наименование	21.05.2021	28.05.2021	07.06.2021	14.06.2021	28.06.2021	07.07.2021	14.07.2021
<b>АИ- 92</b>	45,87	45,98	46,04	46,85	46,19	46,19	46,36
<b>АИ -95</b>	49,76	49,88	50,05	50,34	50,27	50,21	50,38
<b>ДТ</b>	47,75	47,7	47,79	48,52	48,03	48,12	48,12
<b>Газ</b>	27,56	27,35	27,49	28,87	27,5	27,49	27,50

BENZIN-PRICE.RU

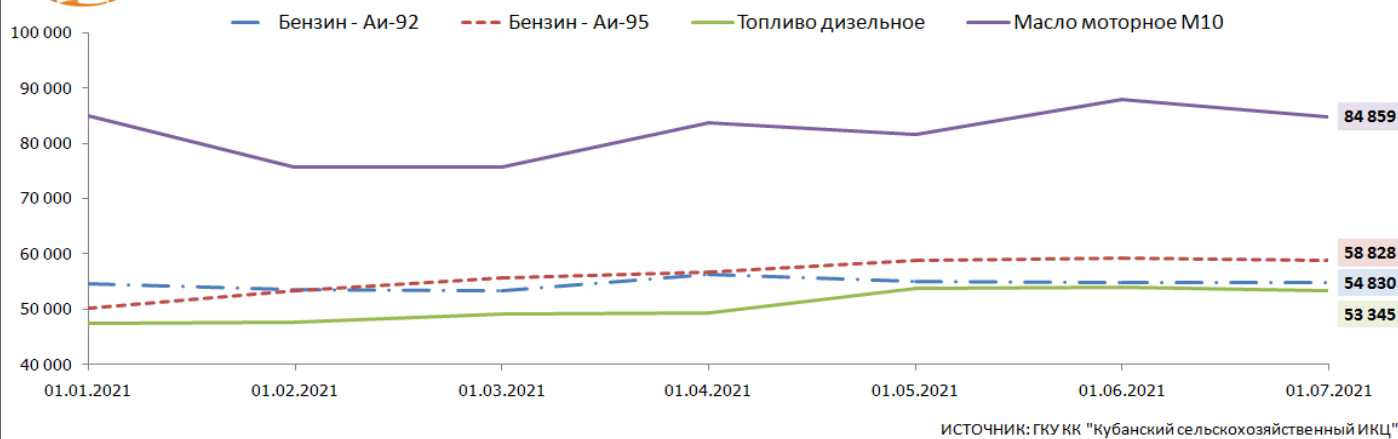


**Уровни средних цен приобретения ГСМ сельхозтоваропроизводителями Краснодарского края, руб./тн.  
(данные ГБУ КК "Кубанский сельскохозяйственный ИКЦ")**

Наименование продукции	01.06.2021		01.07.2021	
	Минимальная цена	Максимальная цена	Минимальная цена	Максимальная цена
Бензин - Аи-92	50 093	59 697	50 004	59 656
Бензин - Аи-95	55 945	62 668	55 855	61 800
Топливо дизельное	53 046	54 864	52 421	54 268
Масло моторное М10	82 304	93 676	76 944	92 773



Динамика средних цен на ГСМ, приобретенное сельхозтоваропроизводителями Краснодарского края, руб./тн.



## Средние потребительские цены на бензин автомобильный и дизельное топливо на 5 июля 2021г.

	Бензин автомобильный	В том числе			Дизельное топливо
		марки АИ-92	марки АИ-95	марки АИ-98	
<b>Российская Федерация</b>	<b>48,17</b>	<b>45,40</b>	<b>49,11</b>	<b>56,05</b>	<b>50,01</b>
<b>Южный федеральный округ</b>	<b>49,24</b>	<b>46,33</b>	<b>50,68</b>	<b>56,74</b>	<b>49,13</b>
Майкоп	50,38	46,24	50,55	58,07	47,67
Элиста	47,40	45,63	49,11	55,47	48,55
Симферополь	51,62	48,83	53,21	60,93	51,93
<b>Краснодар</b>	<b>49,08</b>	<b>46,06</b>	<b>50,03</b>	<b>56,37</b>	<b>47,74</b>
Астрахань	47,90	46,02	50,01	54,88	49,16
Волгоград	47,49	45,45	50,67	54,61	49,05
Ростов-на-Дону	50,11	46,74	51,18	56,56	48,62
Севастополь	52,35	48,49	52,87	62,66	52,22

gks.ru

Для написания обзора использовалась информация из следующих источников: benzin-price.ru, Нефть регион, РЭК Краснодарского края, Росстат, gks.ru и других открытых источников.

**Информация подготовлена отделом информационно-аналитическим  
ГКУ КК «Кубанский сельскохозяйственный ИКЦ»**

Информация предоставляется «как есть» и только для информационных целей, не для торговых целей или консультаций, и публикуется с задержкой.