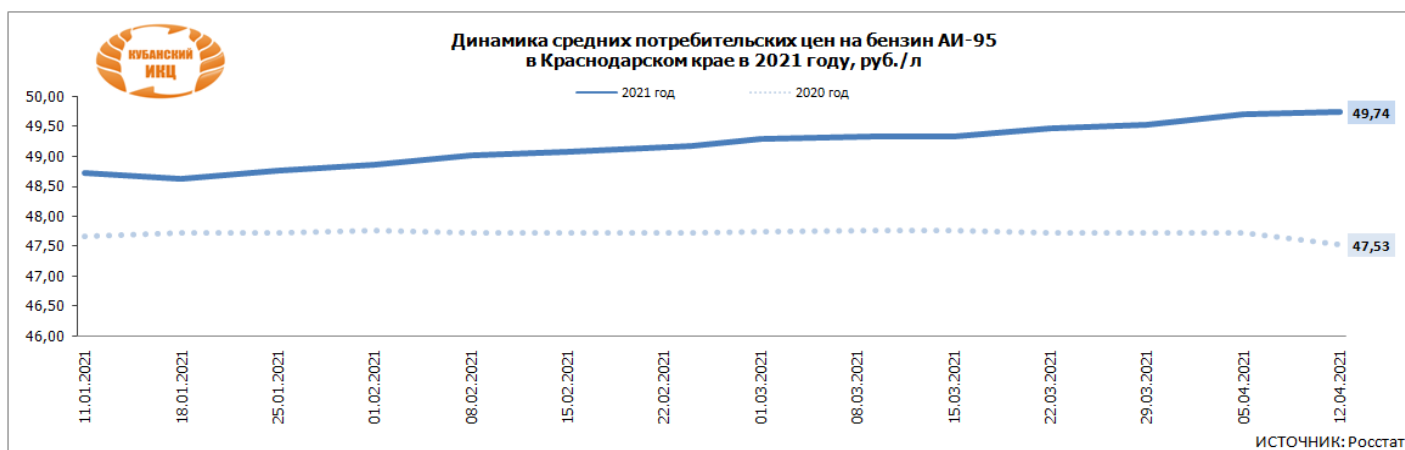
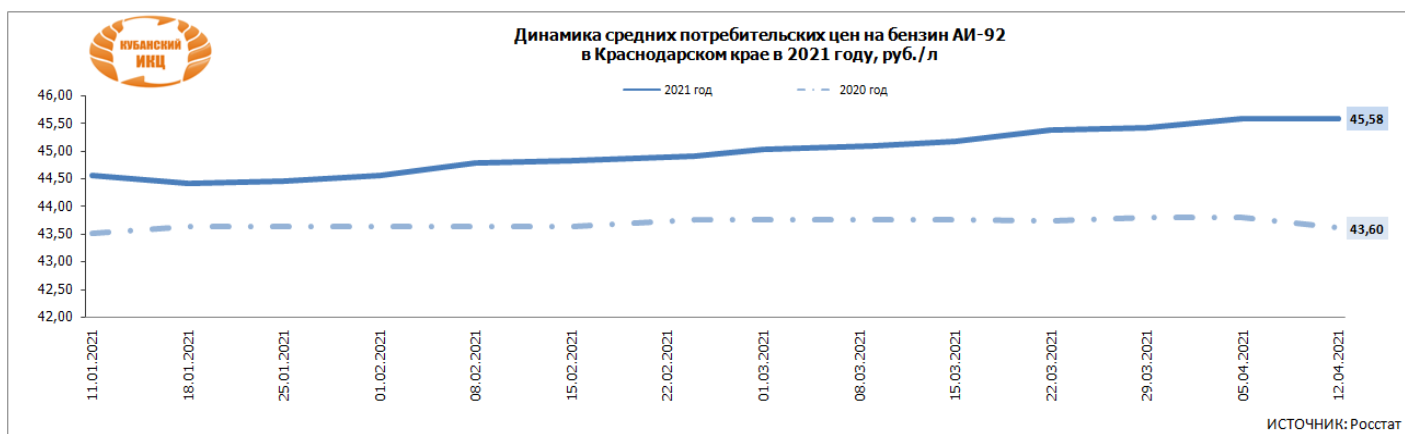
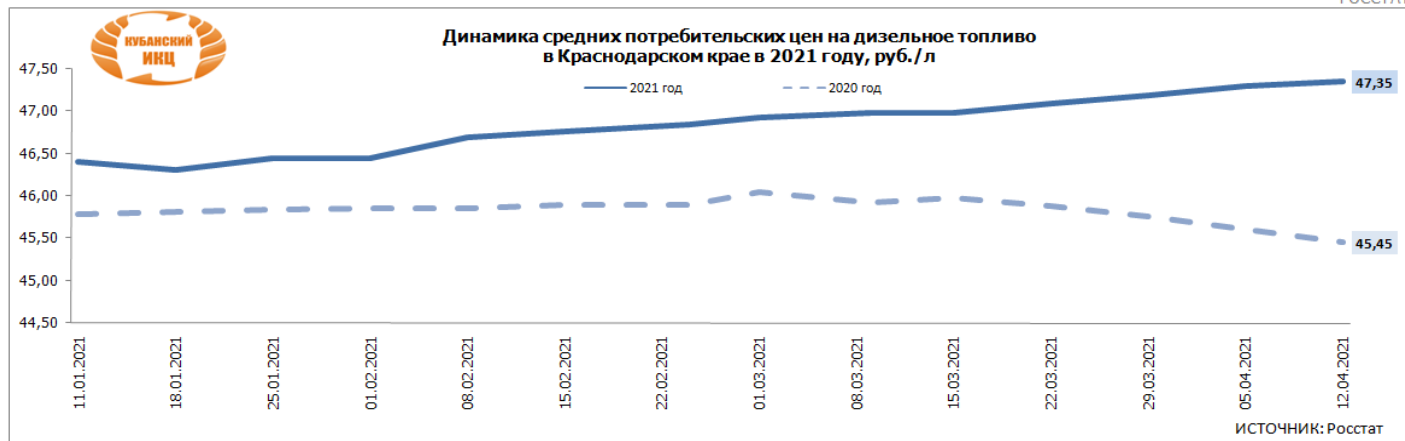


О СИТУАЦИИ НА РЫНКЕ ГСМ В КРАСНОДАРСКОМ КРАЕ ПО СОСТОЯНИЮ НА 16.04.2021 г

Средние потребительские цены на бензин и дизельное топливо в Краснодарском крае в 2021 году, руб./л

Наименование товара	15.03.2021	22.03.2021	29.03.2021	05.04.2021	12.04.2021	изменение цены за месяц, %	изменение цены к аналогичному периоду 2020 года, %
Дизельное топливо	46,98	47,09	47,19	47,29	47,35	↑ 0,79	↑ 4,18
Бензин автомобильный марки АИ-92,л	45,18	45,37	45,41	45,58	45,58	↑ 0,89	↑ 4,54
Бензин автомобильный марки АИ-95,л	49,34	49,47	49,53	49,71	49,74	↑ 0,81	↑ 4,65

РОССТАТ



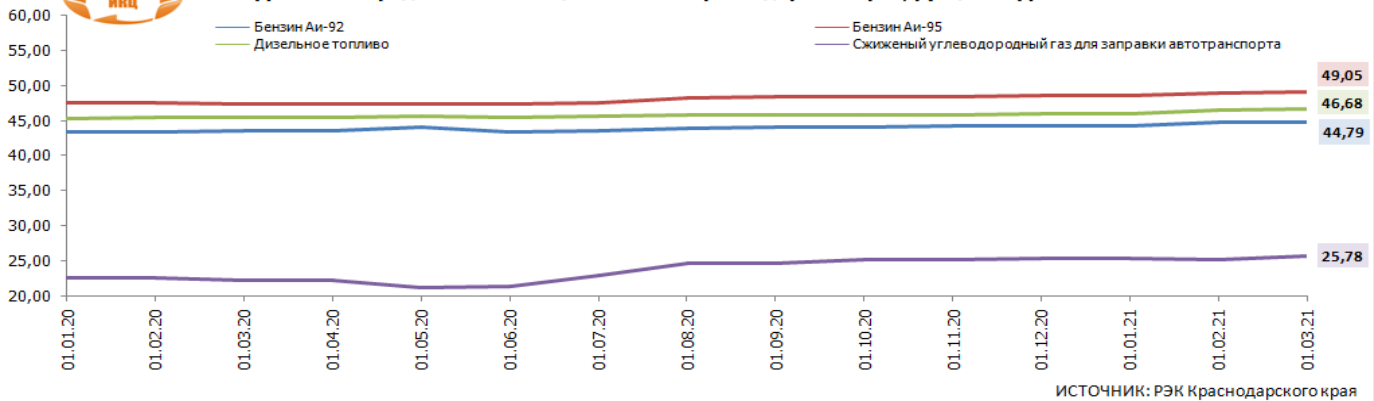
Мониторинг средних оптовых цен на ГСМ в Краснодарском крае в 2020-2021 году, руб./л

Горюче-смазочные материалы	01.10.20	01.11.20	01.12.20	01.01.21	01.02.21	01.03.21	изменение цены за месяц, %	изменение к аналогичному периоду 2020 года, %
Бензин Аи-92	44,19	44,22	44,29	44,32	44,73	44,79	↑ 0,13	↑ 2,66
Бензин Аи-95	48,44	48,52	48,53	48,57	48,90	49,05	↑ 0,31	↑ 3,33
Дизельное топливо	45,88	45,88	46,03	46,08	46,59	46,68	↑ 0,19	↑ 2,44
Сжиженный углеводородный газ для заправки автотранспорта	25,16	25,29	25,34	25,34	25,31	25,78	↑ 1,86	↑ 15,81

РЭК Краснодарского края



Динамика средних оптовых цен на ГСМ в Краснодарском крае, руб./л с НДС в 2020 - 2021 г



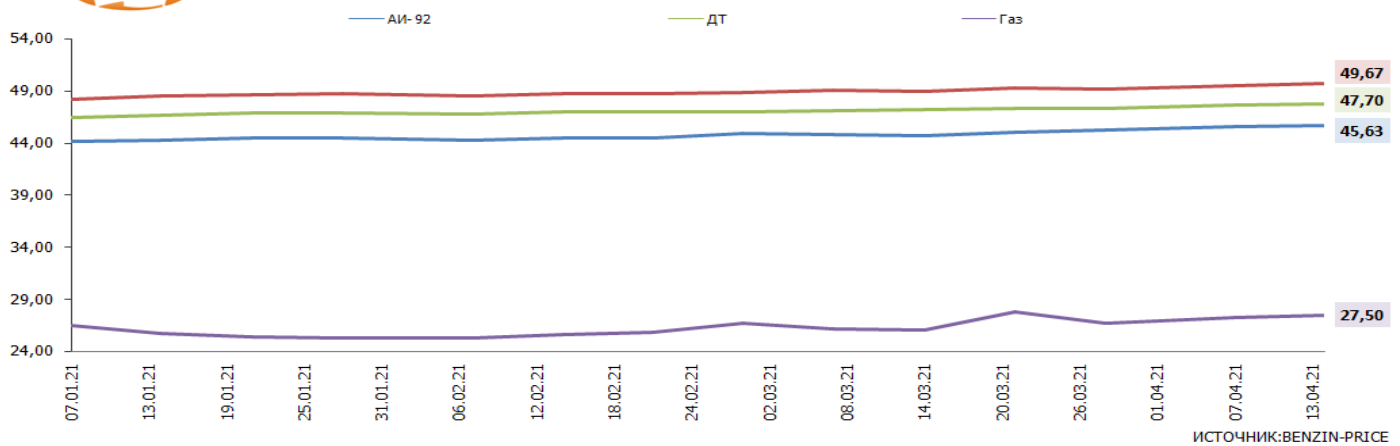
Розничные цены на АЗС в Краснодарском крае в 2021 г., руб./л

Наименование	07.03.2021	14.03.2021	21.03.2021	28.03.2021	07.04.2021	14.04.2021
АИ- 92	44,77	44,70	45,03	45,20	45,55	45,63
АИ -95	49,03	48,95	49,29	49,21	49,50	49,67
ДТ	47,14	47,16	47,28	47,36	47,63	47,70
Газ	26,12	26,00	27,74	26,65	27,19	27,50

BENZIN-PRICE.RU



Динамика средних розничных цен ГСМ на автозаправках Краснодарского края, руб./л, в 2021 году



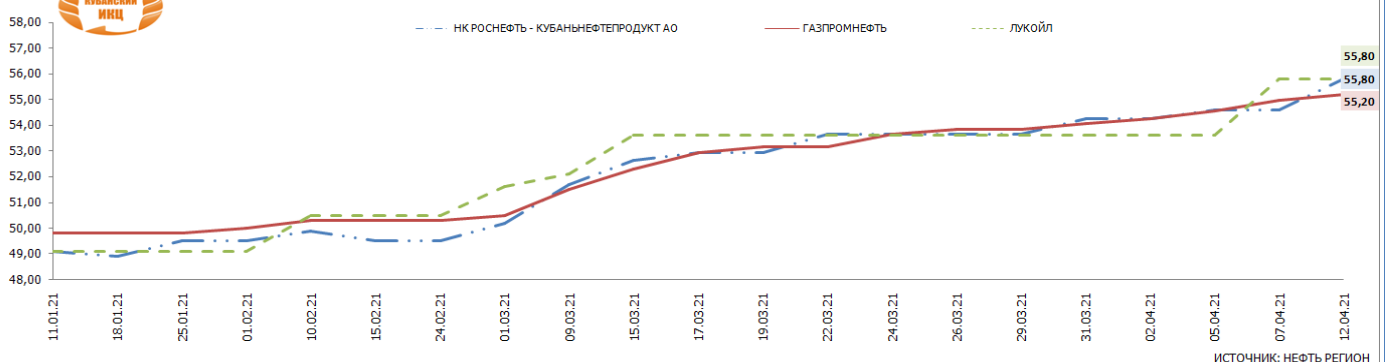
Статистика изменения оптово-отпускных цен на дизельное топливо в Краснодарском крае за 2021 год, тыс.руб/тн

	31.03.21	02.04.21	05.04.21	07.04.21	12.04.21	изменение за неделю, %	изменение к началу года, %
НК РОСНЕФТЬ - КУБАНЬНЕФТЕПРОДУКТ АО	54,25	54,25	54,60	54,60	55,80	↑ 2,20	↑ 13,65
ГАЗПРОМНЕФТЬ	54,05	54,25	54,55	54,95	55,20	↑ 0,45	↑ 10,84
ЛУКОЙЛ	53,60	53,60	53,60	55,80	55,80	→ 0,00	↑ 13,65

НЕФТЬ РЕГИОН



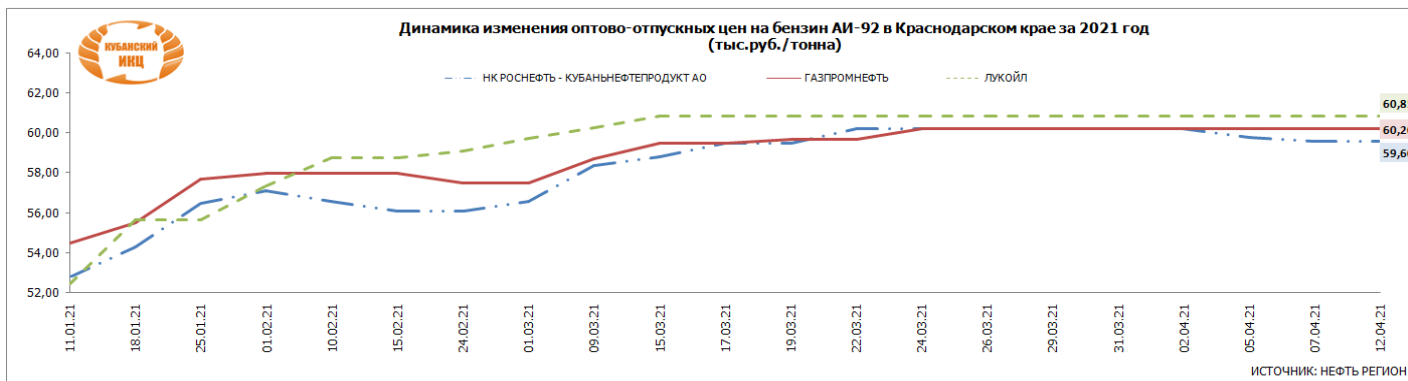
Динамика изменения оптово-отпускных цен на дизельное топливо в Краснодарском крае за 2021 год (тыс.руб./тонна)



Статистика изменения оптово-отпускных цен на бензин АИ-92 в Краснодарском крае за 2021 год, тыс.руб/тн

	31.03.21	02.04.21	05.04.21	07.04.21	12.04.21	изменение за неделю, %	изменение к началу года, %
НК РОСНЕФТЬ - КУБАНЬНЕФТЕПРОДУКТ АО	60,20	60,20	59,80	59,60	59,60	→ 0,00	↑ 12,88
ГАЗПРОМНЕФТЬ	60,20	60,20	60,20	60,20	60,20	→ 0,00	↑ 10,46
ЛУКОЙЛ	60,85	60,85	60,85	60,85	60,85	→ 0,00	↑ 16,02

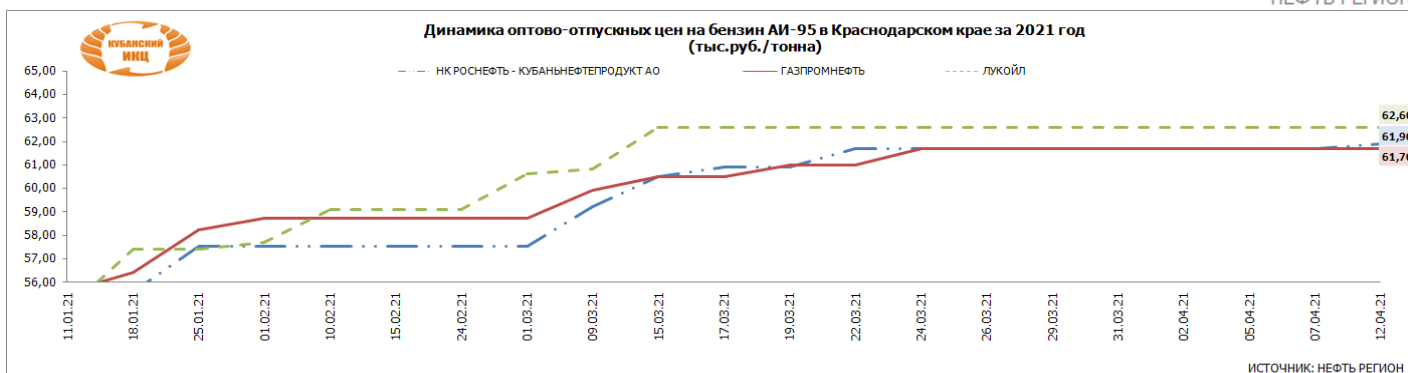
НЕФТЬ РЕГИОН



Статистика изменения оптово-отпускных цен на бензин АИ-95 в Краснодарском крае за 2021 год, тыс.руб./тн

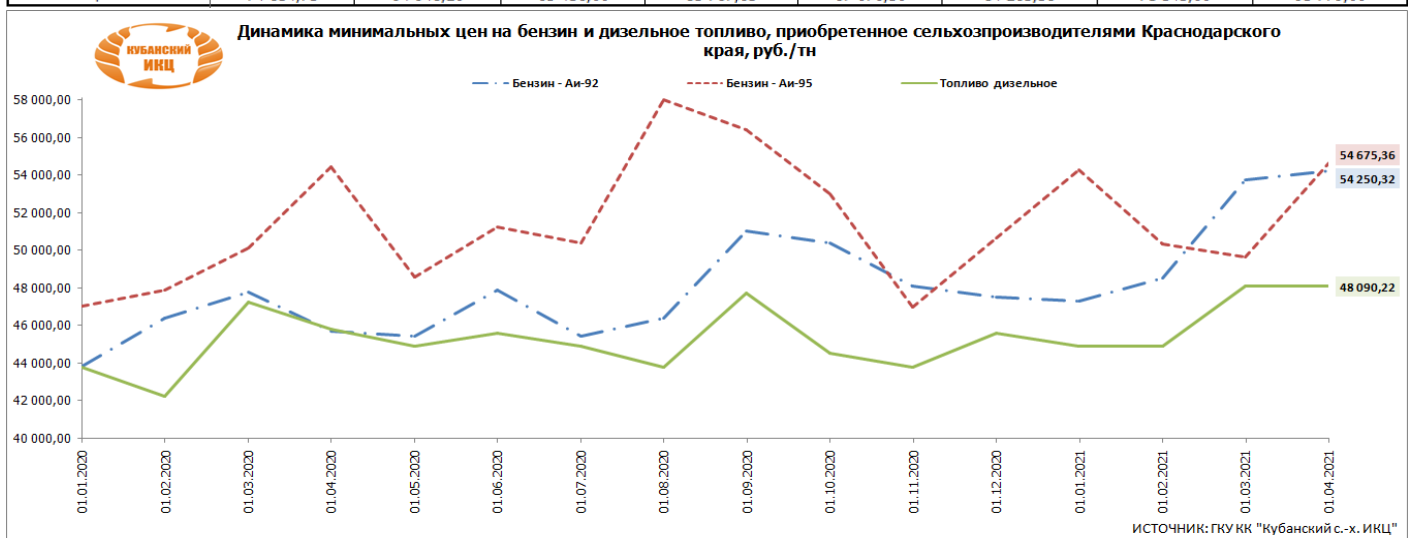
	31.03.21	02.04.21	05.04.21	07.04.21	12.04.21	изменение за неделю, %	изменение к началу года, %
НК РОСНЕФТЬ - КУБАНЬНЕФТЕПРОДУКТ АО	61,70	61,70	61,70	61,70	61,90	↑ 0,32	↑ 12,55
ГАЗПРОМНЕФТЬ	61,70	61,70	61,70	61,70	61,70	→ 0,00	↑ 10,97
ЛУКОЙЛ	62,60	62,60	62,60	62,60	62,60	→ 0,00	↑ 14,23

НЕФТЬ РЕГИОН



Уровни цен приобретения на бензин, дизельное топливо и масла моторные в Краснодарском крае, руб./тн (данные ГБУ КК "Кубанский сельскохозяйственный ИКЦ")

Наименование продукции	01.01.2021		01.02.2021		01.03.2021		01.04.2021	
	Минимальная цена	Максимальная цена	Минимальная цена	Максимальная цена	Минимальная цена	Максимальная цена	Минимальная цена	Максимальная цена
Горючее								
Бензин - Аи-92	54 307,77	54 683,33	50 344,29	56 758,09	49 675,97	57 072,08	54 250,32	58 473,93
Бензин - Аи-95	47 320,56	52 863,71	48 519,39	58 000,00	53 765,55	57 643,47	54 675,36	58 760,53
Топливо дизельное	44 908,41	49 938,43	44 935,17	50 300,00	48 105,12	50 076,60	48 090,22	50 659,34
Смазочные материалы								
Масло моторное М8								
Масло моторное М10	74 834,75	94 948,20	65 456,00	85 767,63	67 070,50	84 263,38	71 543,00	95 779,00



Информация подготовлена отделом информационно-аналитическим ГКУ КК «Кубанский сельскохозяйственный ИКЦ»

Информация предоставляется «как есть» и только для информационных целей, не для торговых целей или консультаций, и публикуется с задержкой.