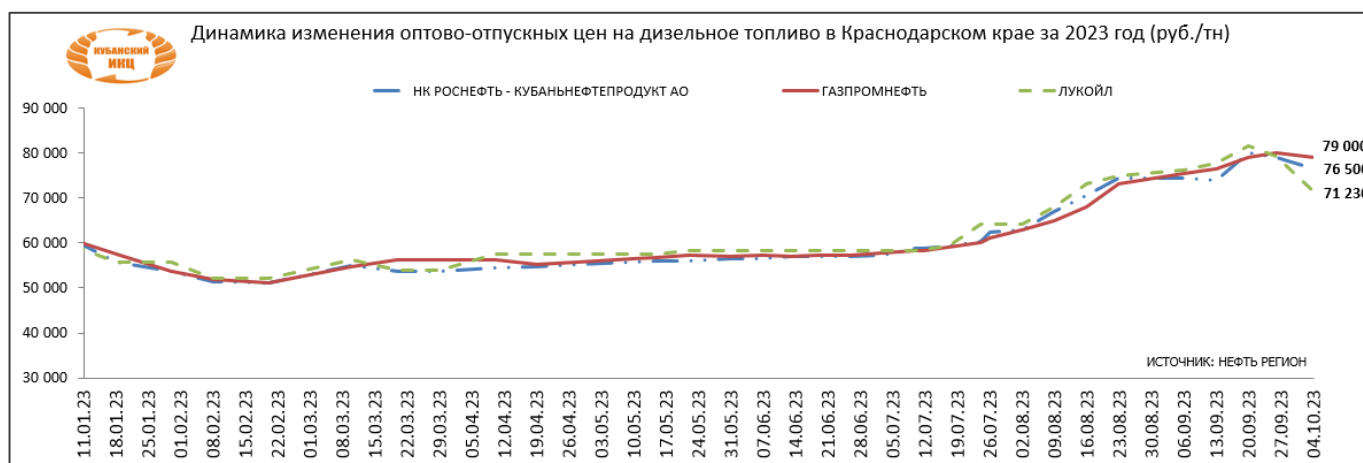


О СИТУАЦИИ НА РЫНКЕ ГСМ В КРАСНОДАРСКОМ КРАЕ ПО СОСТОЯНИЮ НА 10.10.2023Г.

Статистика изменения оптово-отпускных цен на дизельное топливо в Краснодарском крае за 2023 год, руб./тн

	06.09.2023	13.09.2023	20.09.2023	26.09.2023	04.10.2023	изменение за неделю, %	изменение к началу года, %	изменение цены на аналогичный период 2022 г., %
НК РОСНЕФТЬ - КУБАНЬНЕФТЕПРОДУКТ АО	74 500	74 000	80 000	79 000	76 500	↓ -3,2	↑ 26,4	↑ 22,4
ГАЗПРОМНЕФТЬ	75 300	76 500	79 000	80 000	79 000	↓ -1,3	↑ 30,6	↑ 25,2
ЛУКОЙЛ	76 230	77 730	81 630	79 130	71 230	↓ -10,0	↑ 20,1	↑ 11,1

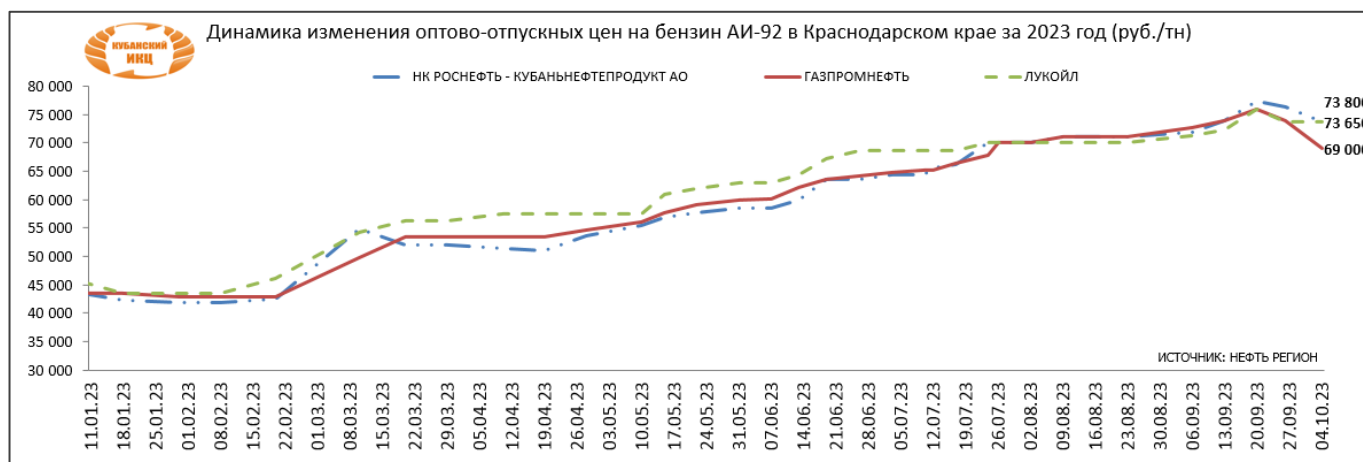
ИСТОЧНИК: НЕФТЬ РЕГИОН



Статистика изменения оптово-отпускных цен на бензин АИ-92 в Краснодарском крае за 2023 год, руб./тн

	06.09.2023	13.09.2023	20.09.2023	26.09.2023	04.10.2023	изменение за неделю, %	изменение к началу года, %	изменение цены на аналогичный период 2022 г., %
НК РОСНЕФТЬ - КУБАНЬНЕФТЕПРОДУКТ АО	72 000	74 000	77 300	76 300	73 800	↓ -3,3	↑ 69,3	↑ 53,1
ГАЗПРОМНЕФТЬ	72 800	74 000	76 000	74 000	69 000	↓ -6,8	↑ 58,3	↑ 45,3
ЛУКОЙЛ	71 250	72 250	75 850	73 650	73 650	↑ 0,0	↑ 61,7	↑ 49,8

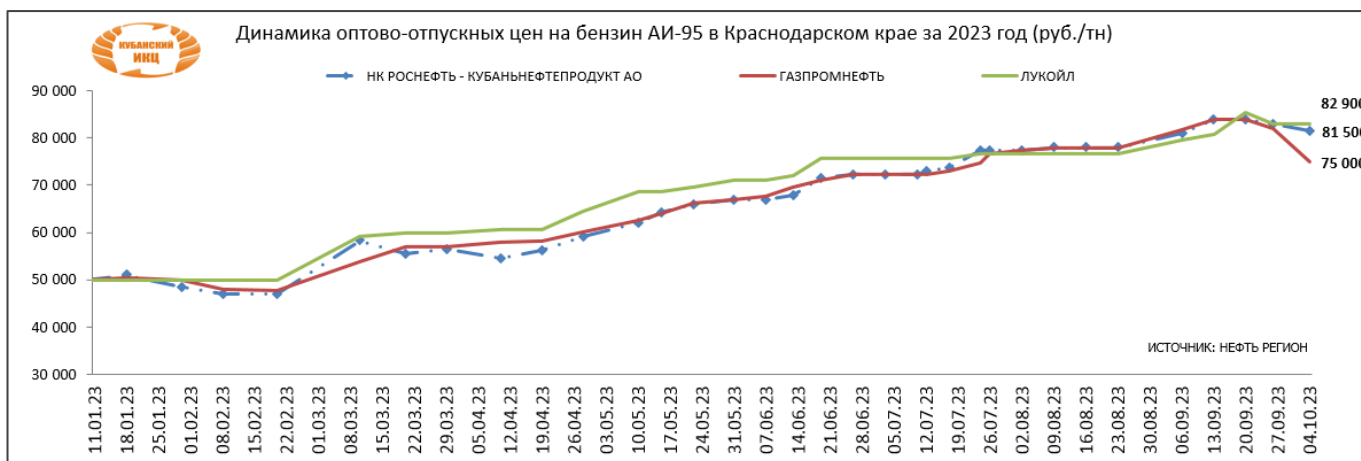
ИСТОЧНИК: НЕФТЬ РЕГИОН



Статистика изменения оптово-отпускных цен на бензин АИ-95 в Краснодарском крае за 2023 год, руб./тн

	06.09.2023	13.09.2023	20.09.2023	26.09.2023	04.10.2023	изменение за неделю, %	изменение к началу года, %	изменение цены на аналогичный период 2022 г., %
НК РОСНЕФТЬ - КУБАНЬНЕФТЕПРОДУКТ АО	81 000	84 000	84 000	83 000	81 500	↓ -1,8	↑ 63,0	↑ 48,2
ГАЗПРОМНЕФТЬ	81 800	84 000	84 000	82 000	75 000	↓ -8,5	↑ 50,0	↑ 42,9
ЛУКОЙЛ	79 600	80 900	85 500	82 900	82 900	↑ 0,0	↑ 65,8	↑ 53,5

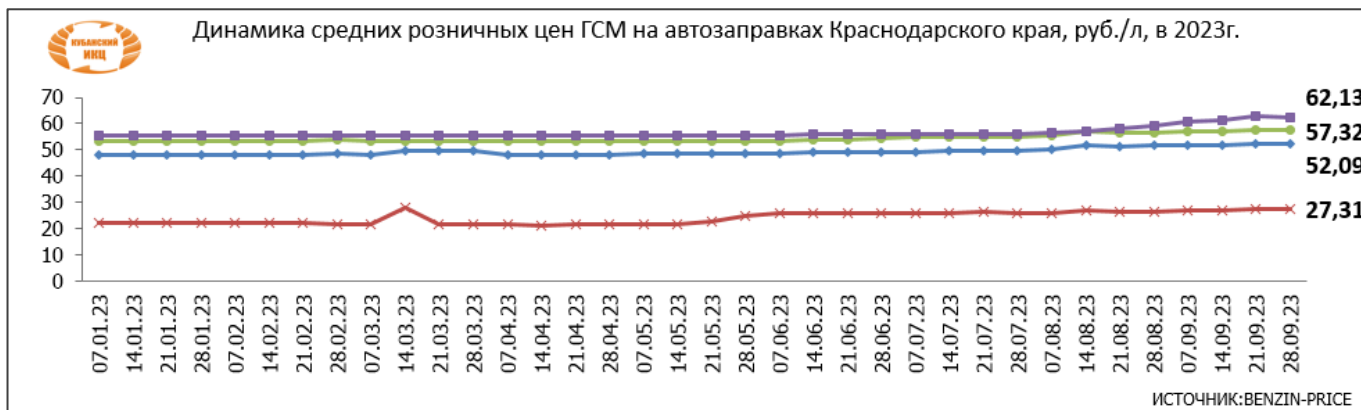
ИСТОЧНИК: НЕФТЬ РЕГИОН



Розничные цены на АЗС в Краснодарском крае в 2023 г., руб./л

Наименование	28.08.2023	07.09.2023	14.09.2023	21.09.2023	28.09.2023	изменение за неделю, %	изменение к началу года, %
АИ- 92	51,50	51,81	51,83	52,15	52,09	↓ -0,1	↑ 8,3
АИ -95	56,73	57,06	57,02	57,44	57,32	↓ -0,2	↑ 7,9
ДТ	59,05	60,94	61,14	62,67	62,13	↓ -0,9	↑ 11,8
Газ	26,22	26,91	27,09	27,28	27,31	↑ 0,1	↑ 24,2

BENZIN-PRICE.RU



Средние потребительские цены на бензин автомобильный и дизельное топливо на 02.10.2023г., руб./л

Наименование регионов	В том числе			Дизельное топливо
	марки АИ-92	марки АИ-95	марки АИ-98	
Южный федеральный округ	53,38	58,94	69,29	65,78
Республика Адыгея	51,98	57,68	69,84	60,56
Республика Калмыкия	53,94	58,65	66,48	66,48
Республика Крым	57,95	65,33	78,03	73,65
Краснодарский край	52,74	58,03	69,41	62,29
Астраханская область	52,23	56,80	65,09	61,46
Волгоградская область	51,33	57,17	66,31	62,47
Ростовская область	54,31	59,87	68,75	64,87
Северо-Кавказский федеральный округ	54,34	59,52	70,46	66,26

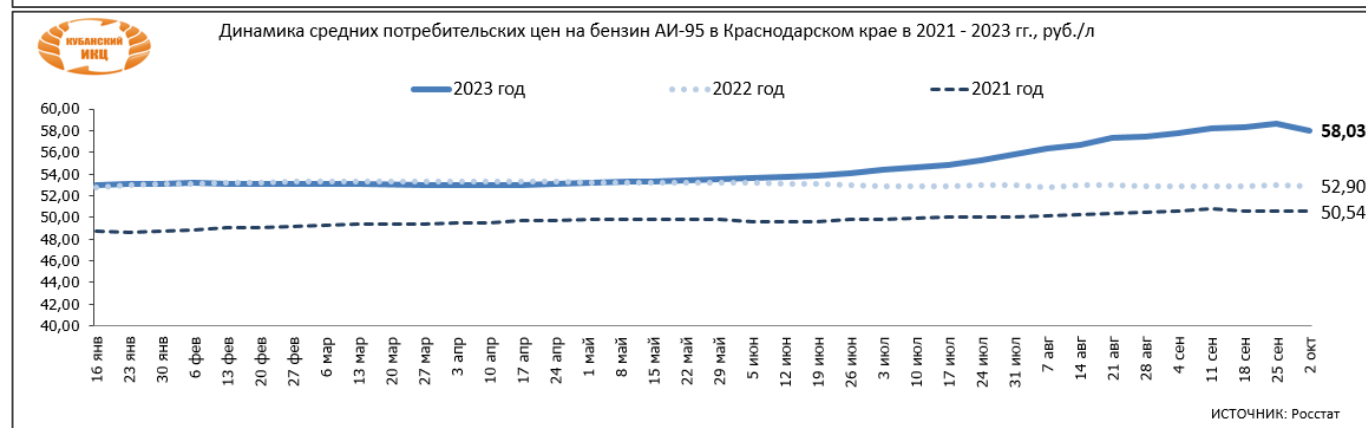
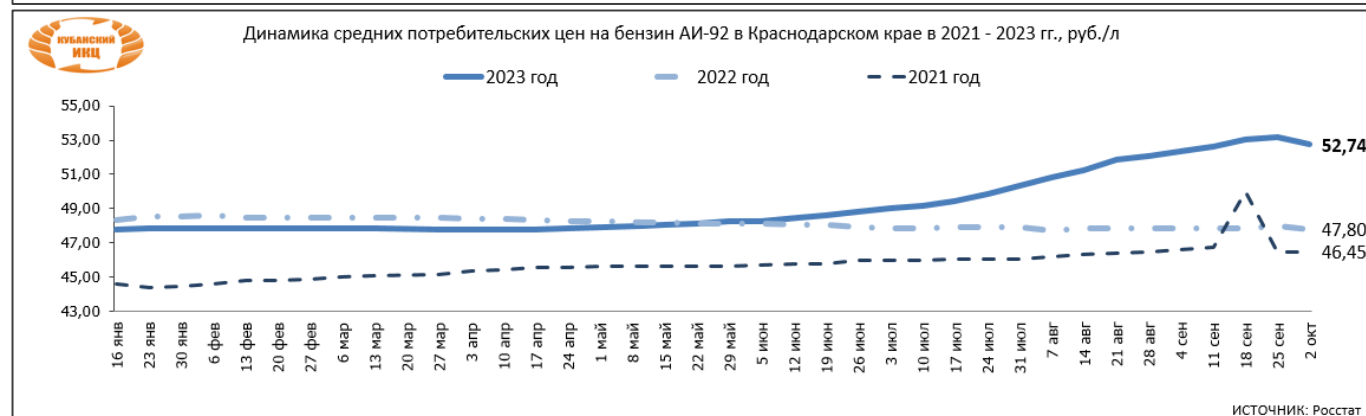
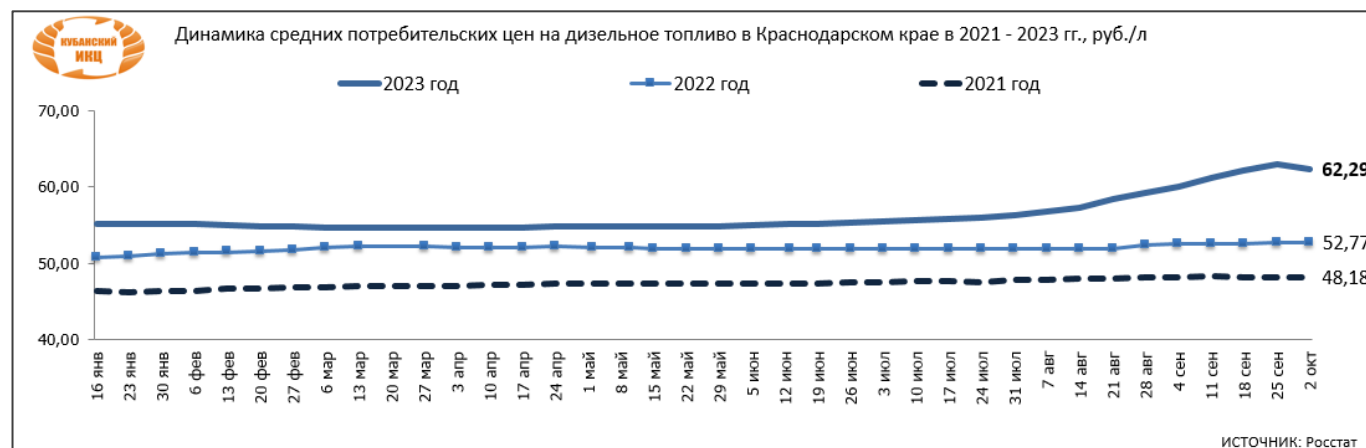
Республика Дагестан	56,74	61,70	71,05	68,46
Республика Ингушетия	54,73	57,71	67,50	62,54
Кабардино-Балкарская Республика	54,21	59,50	70,37	63,87
Карачаево-Черкесская Республика	53,01	57,60	70,39	60,89
Республика Северная Осетия - Алания	52,24	56,93	66,42	61,12
Чеченская Республика	59,01	63,61	72,63	65,62
Ставропольский край	51,96	57,53	69,50	62,01
Отношение цены ЮФО к СКФО, %	-1,8	-1,0	-1,7	-0,7

ИСТОЧНИК: РОССТАТ

Средние потребительские цены на бензин и дизельное топливо в Краснодарском крае в 2023 году, руб./л

Наименование товара	28.08.23	04.09.23	11.09.23	18.09.23	25.09.23	02.10.23	изменение цены за месяц, %	изменение к началу года, %
Дизельное топливо	59,25	60,07	61,13	62,24	62,92	62,29	↑ 3,7	↑ 13,0
Бензин автомобильный марки АИ-92,л	52,07	52,32	52,64	53,07	53,17	52,74	↑ 0,8	↑ 10,5
Бензин автомобильный марки АИ-95,л	57,50	57,73	58,16	58,37	58,65	58,03	↑ 0,5	↑ 9,5

ИСТОЧНИК: РОССТАТ



Данные об уровнях средних оптовых цен на топливо, реализуемое на территории муниципального образования город Краснодар по состоянию на 3 октября 2023 года, (руб. с НДС), krd.ru

Наименование товара	Максимальная цена за 1 тонну	Минимальная цена за 1 тонну	Средняя оптовая цена за 1 тонну	Прирост средней цены 03.10.2023/26.09.2023, %
Бензин АИ-92 (Регуляр)	81 700,00	73 500,00	76 833,33	-1,8
Бензин АИ-95 (Премиум)	82 900,00	82 000,00	82 400,00	-1,8
Дизельное топливо летнее с содержанием серы 0,05 %	98 000,00	74 230,00	83 410,00	-3,6
Печное топливо светлое	98 600,00	78 000,00	88 300,00	-10,4
Печное топливо тёмное	42 000,00	35 000,00	38 866,67	-
Мазут топочный М-100	45 500,00	33 000,00	38 833,33	-

Данные об уровнях средних розничных цен на топливо, реализуемое на территории муниципального образования город Краснодар по состоянию на 3 октября 2023 года, (руб. с НДС), krd.ru

Наименование товара	Максимальная цена за 1 литр	Минимальная цена за 1 литр	Средняя розничная цена за 1 литр	Прирост средней цены 03.10.2023/26.09.2023, %
Бензин АИ-92 (Регуляр)	53,60	50,69	51,73	-0,3
Бензин АИ-95 (Премиум)	59,15	55,80	56,92	-0,5
Дизельное топливо летнее с содержанием серы 0,05 %	67,80	58,21	61,02	-0,4
Сжиженный углеводородный газ для заправки автотранспорта	30,00	26,89	28,02	-

При написании обзора использовалась информация из следующих источников: neftregion.ru, benzin-price.ru, Росстат, autotraveler.ru, spimex.ru, krd.ru и др.