

О СИТУАЦИИ НА РЫНКЕ ТОПЛИВА И ГСМ В КРАСНОДАРСКОМ КРАЕ ПО СОСТОЯНИЮ НА 07.07.2026г.

ОБЗОР РЫНКА ГСМ В КРАСНОДАРСКОМ КРАЕ

В Краснодаре 6 июля уменьшилось число заправок с бензином АИ-92

По данным на утро 6 июля, в Краснодаре функционируют 48 автозаправочных станций. В МЦУ Краснодара отметили, что в течение дня ситуация может меняться.

Из работающих АЗС бензин марки АИ-92 доступен на 25 заправках, АИ-95 - на 31, АИ-100 - на 8. Дизельное топливо можно приобрести на 43 станциях.

Накануне число работающих АЗС достигало также 48. Наибольшая доступность была у дизельного топлива - 38 АЗС. Бензином АИ-92 заправляли на 33 заправках, АИ-95 - на 30, АИ-100 - на 7.

На некоторых АЗС по решению собственников введены ограничения - топливо отпускают только в баки автомобилей.

При этом 55 заправок временно не работают, а 11 закрыты на ремонт или ребрендинг.

В МЦУ Краснодара призвали водителей не закупать топливо впрок. Это поможет сократить очереди на действующих станциях и обеспечить топливом всех желающих. Сейчас на всех уровнях принимаются меры для стабилизации ситуации.

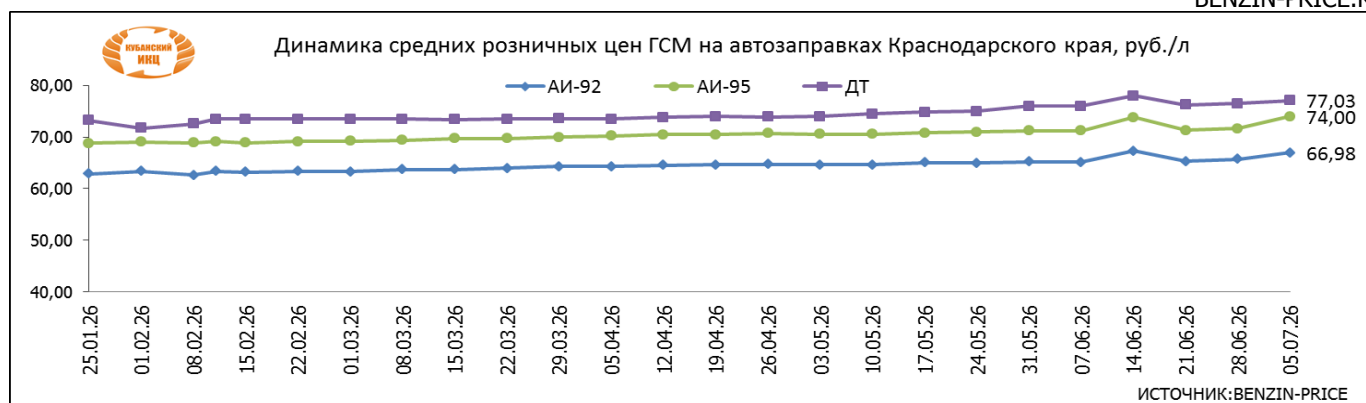
Ранее "РГ" писала, что в Сочи сегодня уменьшилось число работающих заправок. На данный момент на территории курорта работают 50 АЗС. В их число вошли: шесть газовых заправок, шесть станций с дизтопливом и сжиженным газом, а также 38 АЗС, торгующих бензином АИ-92, АИ-95 и дизелем. На 23 таких заправках дополнительно доступен АИ-100.

ИСТОЧНИК: <https://rg.ru/2026/07/06/reg-ufo/v-krasnodare-6-iulia-umenshilos-chislo-zpravok-s-benzinom-ai-92.html>

Розничные цены на АЗС в Краснодарском крае в 2026г., руб./л

Наименование	31.05.2026	07.06.2026	14.06.2026	21.06.2026	28.06.2026	05.07.2026	изменение за неделю, %	изменение к началу года, %
АИ- 92	65,22	65,11	67,27	65,32	65,72	66,98	↑ 1,9	↑ 6,5
АИ -95	71,19	71,19	73,77	71,26	71,62	74,00	↑ 3,3	↑ 7,6
ДТ	76,00	75,98	77,95	76,27	76,52	77,03	↑ 0,7	↑ 5,2
Газ	29,45	29,33	30,06	29,21	29,91	30,75	↑ 2,8	↑ 5,2

BENZIN-PRICE.RU



Статистика изменения оптово-отпускных цен на дизельное топливо в Краснодарском крае за 2025-2026 год, руб/тн

	27.05.26	03.06.26	10.06.26	17.06.26	24.06.26	01.07.26	изменение за месяц, %	изменение к началу года, %
НК РОСНЕФТЬ - КУБАНЬНЕФТЕПРОДУКТ АО	79 000	80 700	81 400	82 800	83 800	83 800	↑ 3,8	↑ 17,5
ГАЗПРОМНЕФТЬ	79 100	80 700	81 400	82 900	82 900	82 900	↑ 2,7	↑ 21,0
ЛУКОЙЛ	80 450	80 450	82 150	85 550	85 550	88 550	↑ 10,1	↑ 19,6

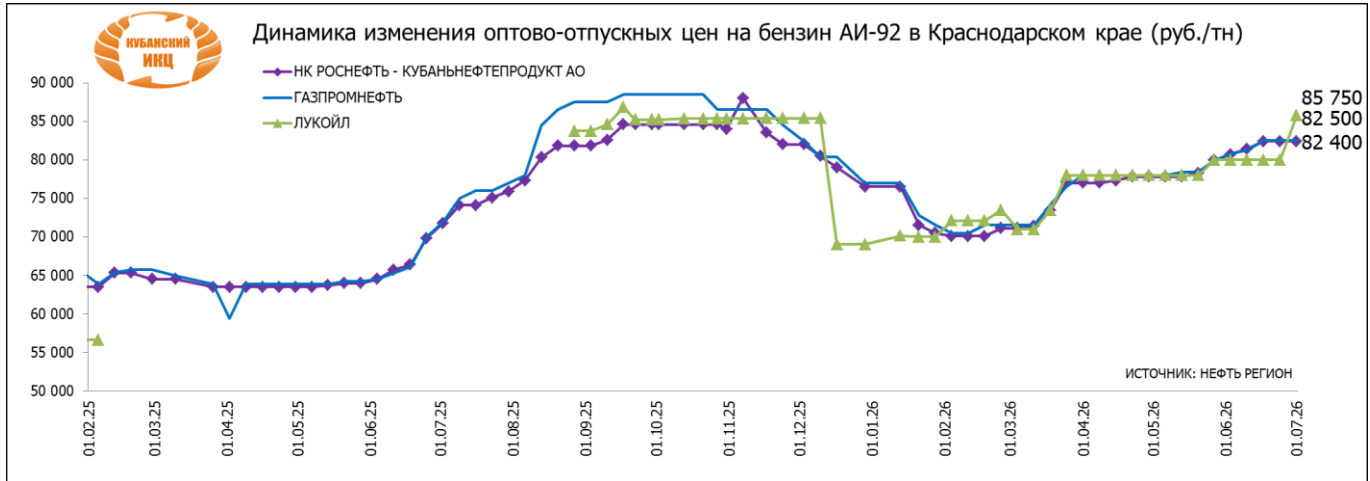
ИСТОЧНИК: НЕФТЬ РЕГИОН



Статистика изменения оптово-отпускных цен на бензин АИ-92 в Краснодарском крае за 2025- 2026 год, руб/тн

	27.05.26	03.06.26	10.06.26	17.06.26	24.06.26	01.07.26	изменение за месяц, %	изменение к началу года, %
НК РОСНЕФТЬ - КУБАНЬНЕФТЕПРОДУКТ АО	79 950	80 700	81 400	82 400	82 400	82 400	↑ 2,1	↑ 7,7
ГАЗПРОМНЕФТЬ	79 900	80 800	81 300	82 500	82 500	82 500	↑ 2,1	↑ 7,1
ЛУКОЙЛ	80 000	80 000	80 000	80 000	80 000	85 750	↑ 7,2	↑ 22,2

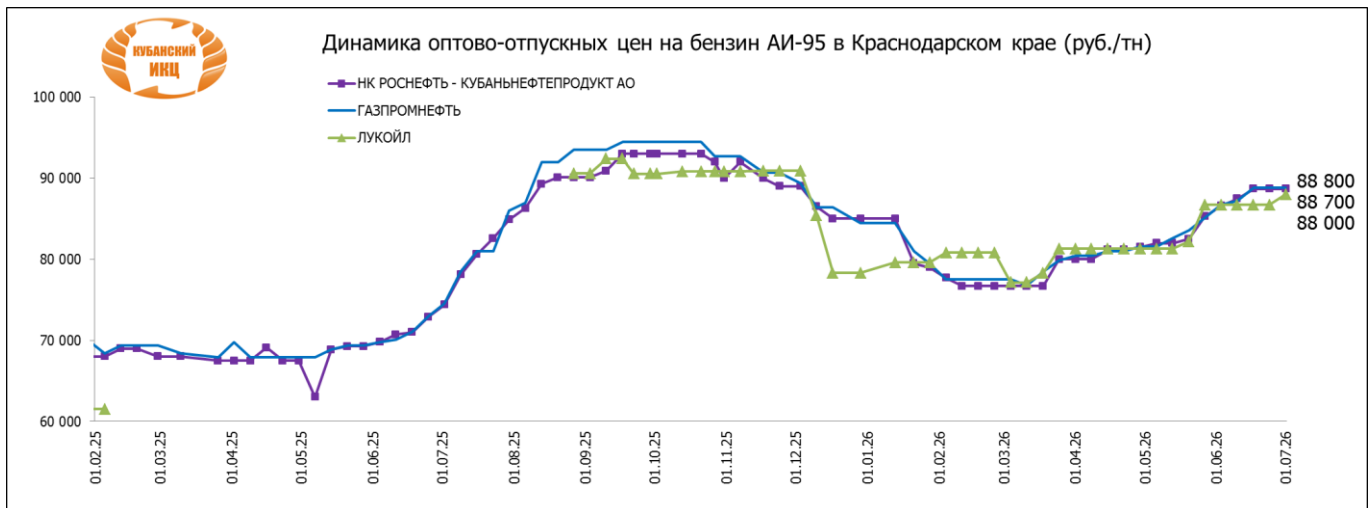
ИСТОЧНИК: НЕФТЬ РЕГИОН



Статистика изменения оптово-отпускных цен на бензин АИ-95 в Краснодарском крае за 2025-2026 год, руб/тн

	27.05.26	03.06.26	10.06.26	17.06.26	24.06.26	01.07.26	изменение за месяц, %	изменение к началу года, %
НК РОСНЕФТЬ - КУБАНЬНЕФТЕПРОДУКТ АО	85 300	86 600	87 500	88 700	88 700	88 700	↑ 2,4	↑ 4,4
ГАЗПРОМНЕФТЬ	85 100	86 700	87 200	88 800	88 800	88 800	↑ 2,4	↑ 5,1
ЛУКОЙЛ	86 700	86 700	86 700	86 700	86 700	88 000	↑ 1,5	↑ 10,5

ИСТОЧНИК: НЕФТЬ РЕГИОН



Средние потребительские цены на бензин автомобильный и дизельное топливо на 29.06.2026г., руб./л

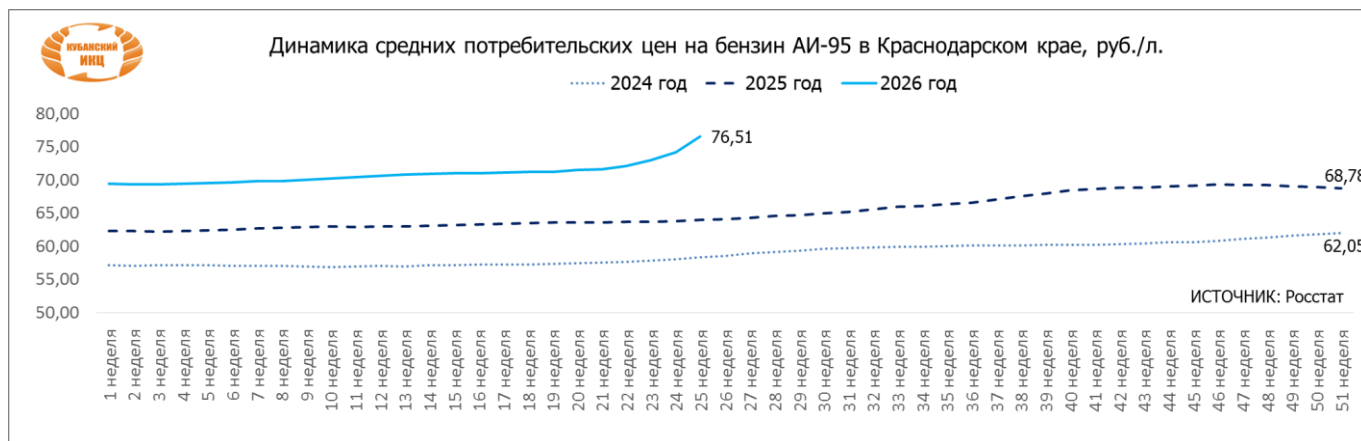
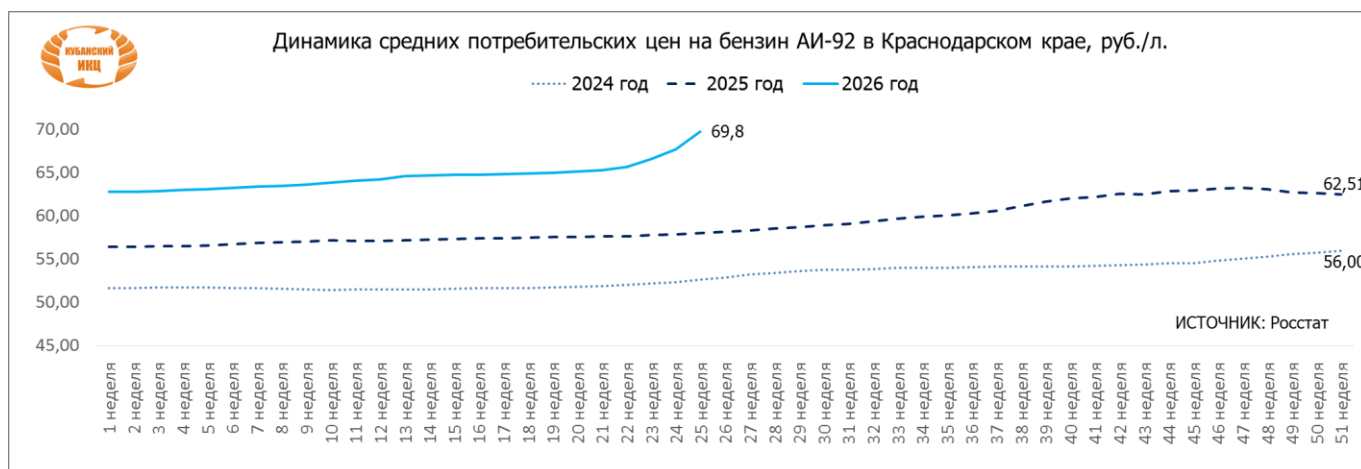
Наименование регионов	Бензин автомобильный	В том числе			Дизельное топливо
		марки АИ-92	марки АИ-95	марки АИ-98	
Южный федеральный округ	74,78	69,80	77,70	100,34	82,78
Республика Адыгея	73,26	68,10	75,07	99,40	76,95
Республика Калмыкия	85,46	80,52	89,42	98,78	95,86
Республика Крым	86,49	81,08	88,82	110,80	88,08
Краснодарский край	73,94	69,80	76,51	98,44	79,13
Астраханская область	70,34	67,02	72,59	96,35	78,38
Волгоградская область	68,94	64,90	72,34	94,08	77,15
Ростовская область	74,01	69,49	76,27	99,77	79,32
Северо-Кавказский федеральный округ	82,75	78,12	85,01	100,94	84,79
Республика Дагестан	94,38	89,43	97,08	104,88	94,94
Республика Ингушетия	73,21	70,31	74,26	94,26	74,50
Кабардино-Балкарская Республика	85,49	81,24	87,11	101,30	89,09
Карачаево-Черкесская Республика	73,40	70,61	73,88	97,18	74,91
Республика Северная Осетия - Алания	74,47	71,10	75,43	95,37	76,83
Чеченская Республика	93,41	90,22	95,06	103,97	95,11
Ставропольский край	72,96	68,60	75,56	98,15	79,70
Отношение цены ЮФО к СКФО, %	↓ -9,6	↓ -10,7	↓ -8,6	↓ -0,6	↓ -2,4

ИСТОЧНИК: РОССТАТ

Средние потребительские цены на бензин и дизельное топливо в Краснодарском крае в 2026 году, руб./л

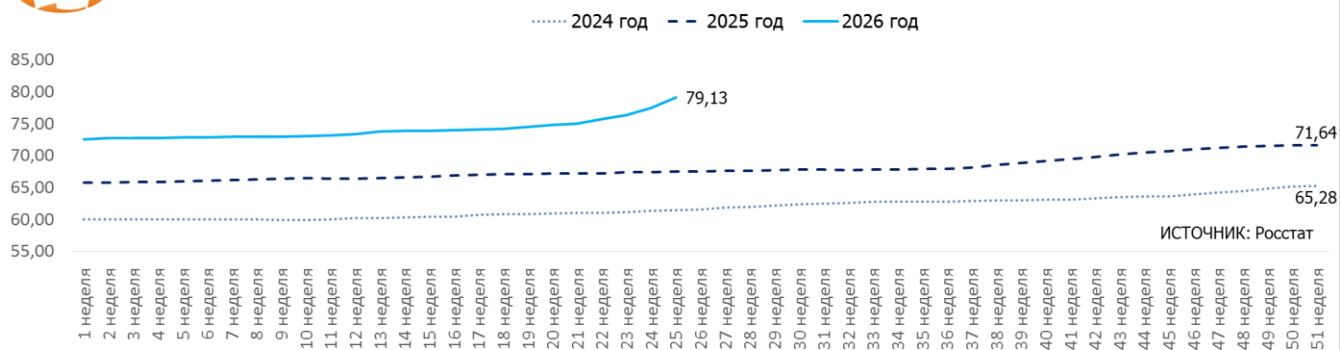
Товар	18.05.26	25.05.26	01.06.26	08.06.26	15.06.26	22.06.26	29.06.26	изменение цены за месяц, %	изменение цены к началу года, %
Бензин автомобильный марки АИ-92, л	64,99	65,17	65,28	65,71	66,60	67,73	69,80	↑ 6,9	↑ 11,1
Бензин автомобильный марки АИ-95, л	71,25	71,49	71,62	72,06	73,03	74,17	76,51	↑ 6,8	↑ 10,1
Дизельное топливо, л	74,47	74,80	74,99	75,73	76,37	77,42	79,13	↑ 5,5	↑ 9,1

ИСТОЧНИК: РОССТАТ





Динамика средних потребительских цен на дизельное топливо в Краснодарском крае, руб./л.



ИСТОЧНИК: Росстат

Данные об уровнях средних оптовых цен на топливо, реализуемое на территории муниципального образования город Краснодар по состоянию на 30.06.2026 года, (руб. с НДС), krd.ru

Наименование товара	Максимальная цена за 1 тонну	Минимальная цена за 1 тонну	Средняя оптовая цена за 1 тонну	Прирост средней цены 30.06.2026/23.06.2026, %
Бензин АИ-92 (Регуляр)	89800	82400,02	86100,01	-
Бензин АИ-95 (Премиум)	119800	88700,1	104250,05	-
Дизельное топливо летнее с содержанием серы 0,05 %	152000	83800,58	118433,53	6,9
Печное топливо светлое	98000	87500	92750	-
Печное топливо тёмное	35000	35000	35000	-
Мазут топочный М-100	39500	39500	39500	-

Данные об уровнях средних розничных цен на топливо, реализуемое на территории муниципального образования город Краснодар по состоянию на 30.06.2026 года, (руб. с НДС), krd.ru

Наименование товара	Максимальная цена за 1 литр	Минимальная цена за 1 литр	Средняя розничная цена за 1 литр	Прирост средней цены 30.06.2026/23.06.2026, %
Бензин АИ-92 (Регуляр)	74,6	64,65	67,12	0,5
Бензин АИ-95 (Премиум)	82,05	70,77	73,26	0,5
Дизельное топливо летнее с содержанием серы 0,05 %	84,99	74,37	77,33	0,8
Сжиженный углеводородный газ для заправки автотранспорта	34	29,01	30,99	4,4

При написании обзора использовалась информация из следующих источников: rg.ru, benzin-price.ru, Росстат, spimex.ru, krd.ru и др.

Информация подготовлена отделом информационно-аналитическим ГКУ КК «Кубанский сельскохозяйственный информационно-консультационный центр»

Информация предоставляется «как есть» и только для информационных целей, не для торговых целей или консультаций, и публикуется с задержкой.