

О СИТУАЦИИ НА РЫНКЕ ГСМ В КРАСНОДАРСКОМ КРАЕ ПО СОСТОЯНИЮ НА 04.03.2022 г

ОБЗОР РЫНКА ГСМ В КРАСНОДАРСКОМ КРАЕ

Обеспеченность горюче-смазочными материалами по краю характеризуется следующими показателями (на 03.03.2022 г.):

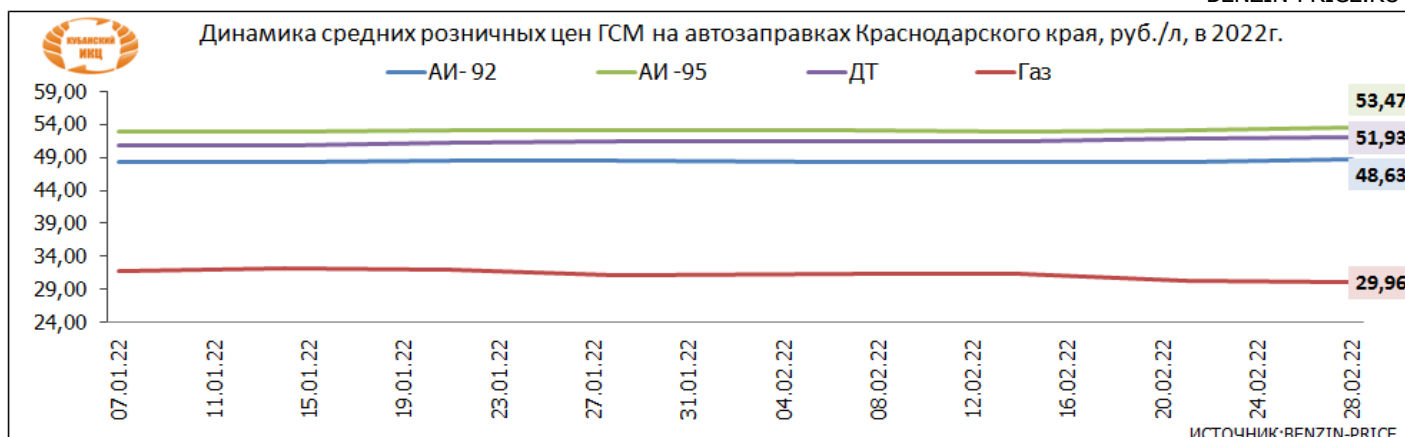
-наличие дизельного топлива в хозяйствах составляет 29 326 тн (149% к потребности) для проведения сельскохозяйственных работ. Поступило дизельного топлива с начала года 17 961 тн;

-наличие автобензина в крае составляет 4 771 тн или 116% к потребности. Поступило автобензина с начала года 4891 тн.

Розничные цены на АЗС в Краснодарском крае в 2022 г., руб./л

| Наименование | 28.01.2022 | 07.02.2022 | 14.02.2022 | 21.02.2022 | 28.02.2022 |
|---------------|------------|------------|------------|------------|------------|
| АИ- 92 | 48,45 | 48,31 | 48,26 | 48,32 | 48,63 |
| АИ -95 | 53,11 | 52,98 | 52,94 | 52,99 | 53,47 |
| ДТ | 51,29 | 51,34 | 51,37 | 51,79 | 51,93 |
| Газ | 31,13 | 31,2 | 31,23 | 30,24 | 29,96 |

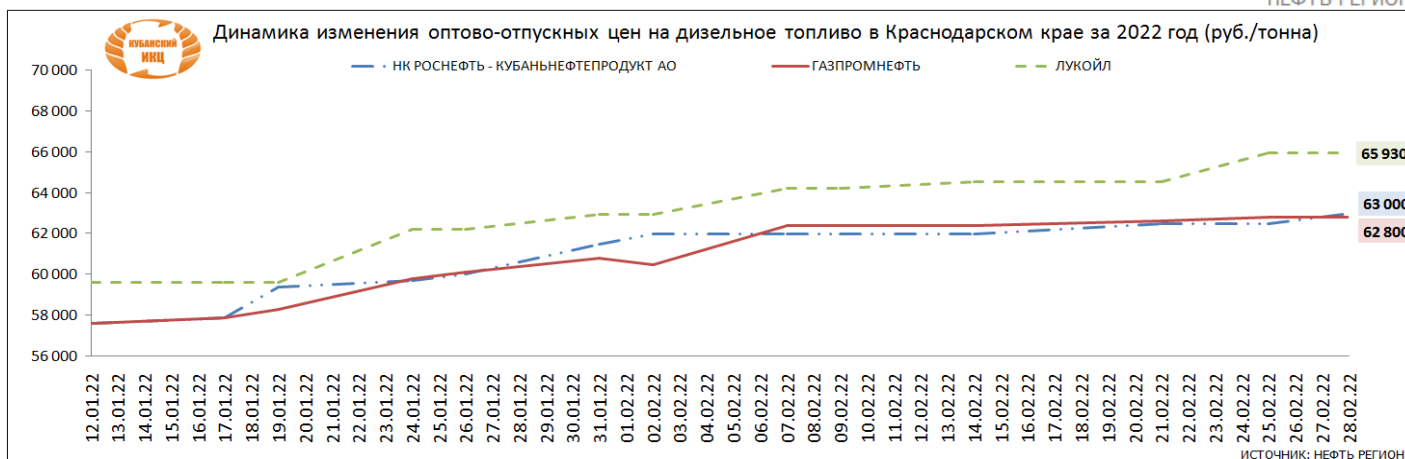
BENZIN-PRICE.RU



Статистика изменения оптово-отпускных цен на дизельное топливо в Краснодарском крае за 2022 год, руб./тн

| | 14.02.2022 | 21.02.2022 | 25.02.2022 | 28.02.2022 | изменение за неделю, % | изменение к началу года, % | изменение цены на аналогичный период 2021 г., % |
|--|------------|------------|------------|------------|------------------------|----------------------------|---|
| НК РОСНЕФТЬ - КУБАНЬНЕФТЕПРОДУКТ АО | 62 000 | 62 500 | 62 500 | 63 000 | ↑ 0,8 | ↑ 9,4 | ↑ 27,3 |
| ГАЗПРОМНЕФТЬ | 62 400 | 62 600 | 62 800 | 62 800 | ↑ 0,3 | ↑ 9,0 | ↑ 24,9 |
| ЛУКОЙЛ | 64 530 | 64 530 | 65 930 | 65 930 | ↑ 2,2 | ↑ 10,6 | ↑ 30,6 |

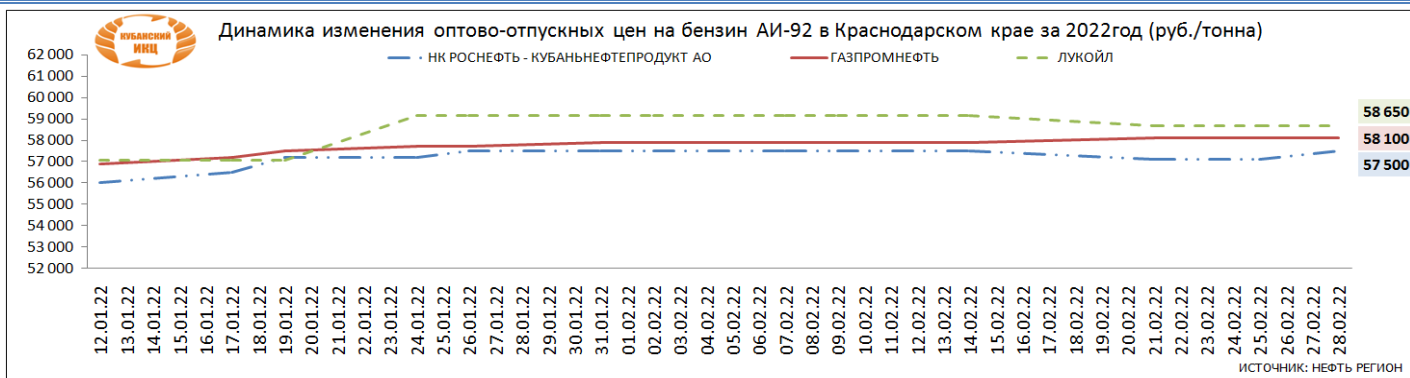
НЕФТЬ РЕГИОН



Статистика изменения оптово-отпускных цен на бензин АИ-92 в Краснодарском крае за 2022 год, руб./тн

| | 14.02.2022 | 21.02.2022 | 25.02.2022 | 28.02.2022 | изменение за неделю, % | изменение к началу года, % | изменение цены на аналогичный период 2021 г., % |
|--|------------|------------|------------|------------|------------------------|----------------------------|---|
| НК РОСНЕФТЬ - КУБАНЬНЕФТЕПРОДУКТ АО | 57 500 | 57 100 | 57 100 | 57 500 | ↑ 0,7 | ↑ 2,7 | ↑ 2,5 |
| ГАЗПРОМНЕФТЬ | 57 900 | 58 100 | 58 100 | 58 100 | ↑ 0,0 | ↑ 2,1 | ↑ 1,0 |
| ЛУКОЙЛ | 59 150 | 58 650 | 58 650 | 58 650 | ↑ 0,0 | ↑ 2,8 | ↓ -0,8 |

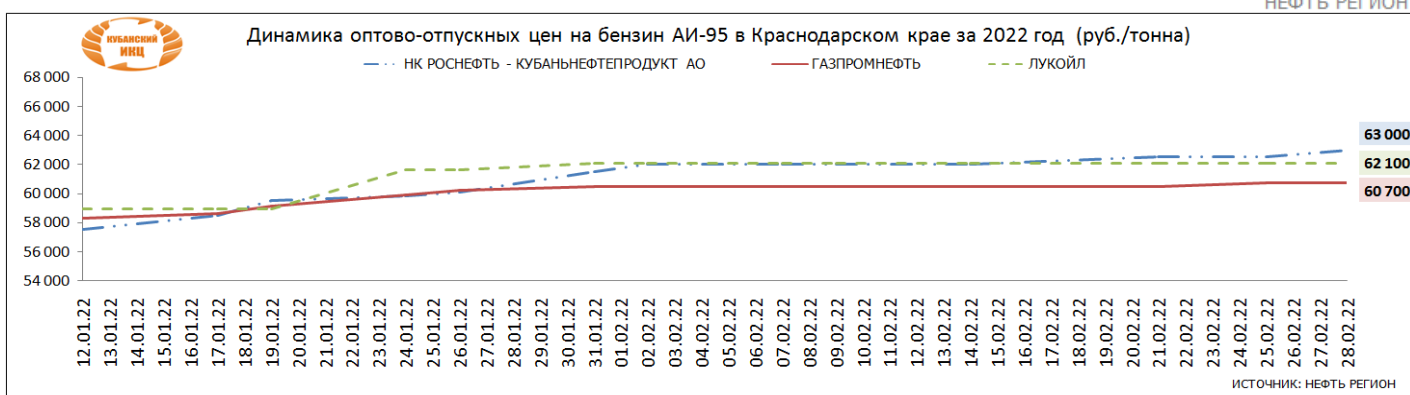
НЕФТЬ РЕГИОН



Статистика изменения оптово-отпускных цен на бензин АИ-95 в Краснодарском крае за 2022 год ,руб/тн

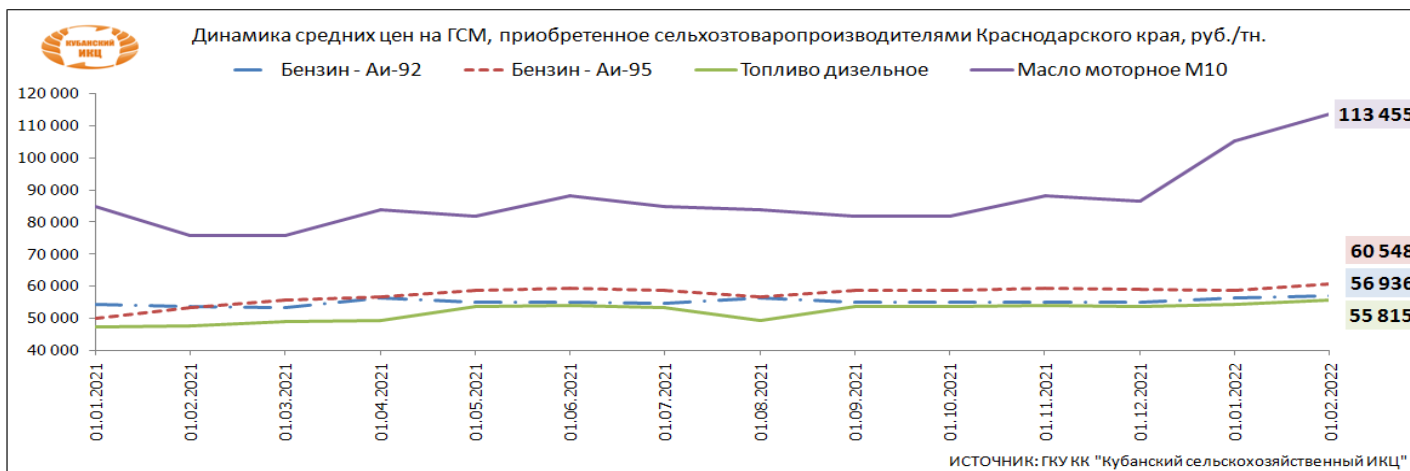
| | 14.02.2022 | 21.02.2022 | 25.02.2022 | 28.02.2022 | изменение за неделю, % | изменение к началу года, % | изменение цены на аналогичный период 2021 г., % |
|--|------------|------------|------------|------------|------------------------|----------------------------|---|
| НК РОСНЕФТЬ - КУБАНЬНЕФТЕПРОДУКТ АО | 62 000 | 62 500 | 62 500 | 63 000 | ↑ 0,8 | ↑ 9,6 | ↑ 9,6 |
| ГАЗПРОМНЕФТЬ | 60 500 | 60 500 | 60 700 | 60 700 | ↑ 0,3 | ↑ 4,1 | ↑ 3,4 |
| ЛУКОЙЛ | 62 100 | 62 100 | 62 100 | 62 100 | ↑ 0,0 | ↑ 5,4 | ↑ 5,1 |

ИСТОЧНИК: НЕФТЬ РЕГИОН



**Уровни средних цен приобретения ГСМ сельхозтоваропроизводителями Краснодарского края, руб./тн.
(данные ГБУ КК "Кубанский сельскохозяйственный ИКЦ")**

| Наименование продукции | 01.01.2022 | | 01.02.2022 | |
|------------------------|------------------|-------------------|------------------|-------------------|
| | Минимальная цена | Максимальная цена | Минимальная цена | Максимальная цена |
| Бензин - Аи-92 | 53 484 | 59 043 | 54 753 | 59 118 |
| Бензин - Аи-95 | 56 832 | 60 246 | 57 994 | 63 101 |
| Топливо дизельное | 51 233 | 57 578 | 53 347 | 58 282 |
| Масло моторное М10 | 79 096 | 131 282 | 94 635 | 132 274 |



Средние потребительские цены на бензин автомобильный и дизельное топливо на 25 февраля 2022г.

| | Бензин автомобильный | В том числе | | | Дизельное топливо |
|-------------------------|----------------------|-------------|-------------|-------------|-------------------|
| | | марки АИ-92 | марки АИ-95 | марки АИ-98 | |
| Российская Федерация | 50,91 | 47,60 | 51,63 | 60,01 | 55,04 |
| Южный федеральный округ | 52,20 | 48,65 | 53,51 | 60,93 | 53,63 |
| Республика Адыгея | 51,48 | 47,61 | 51,53 | 59,62 | 49,03 |
| Республика Калмыкия | 50,61 | 48,72 | 52,56 | 58,33 | 52,94 |

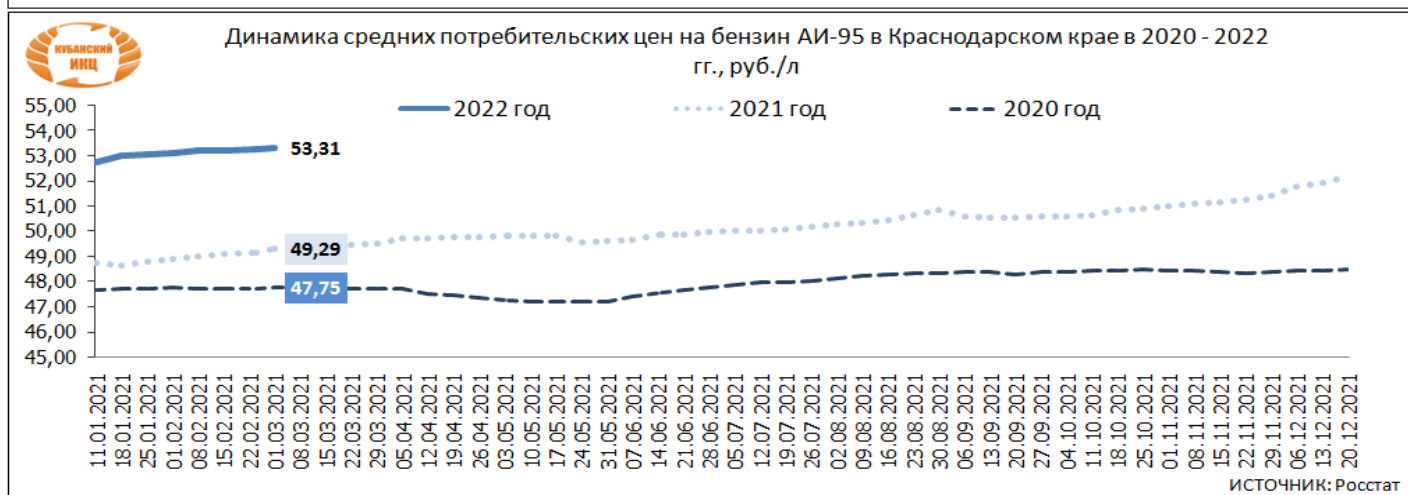
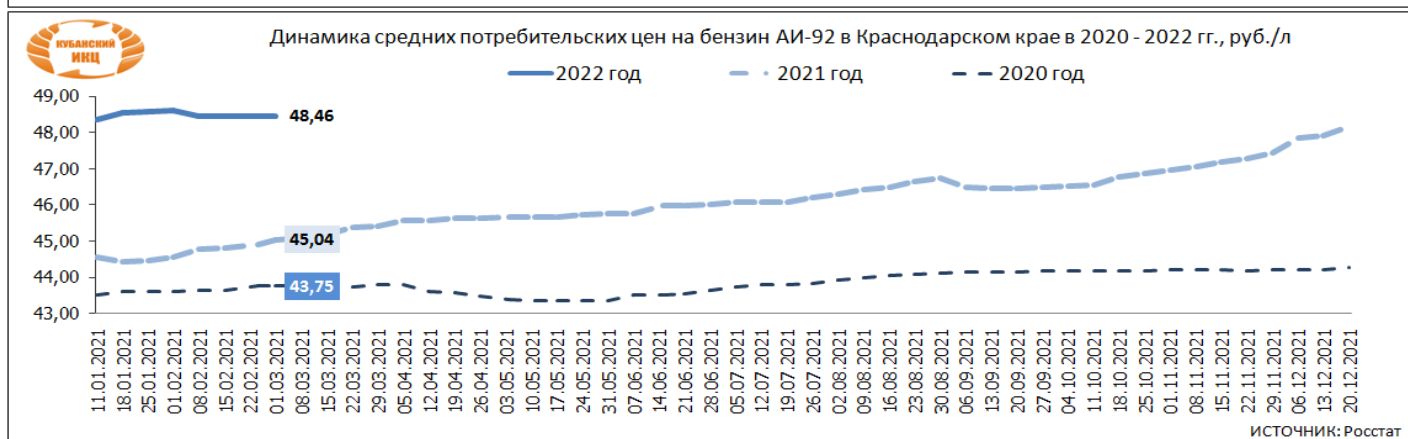
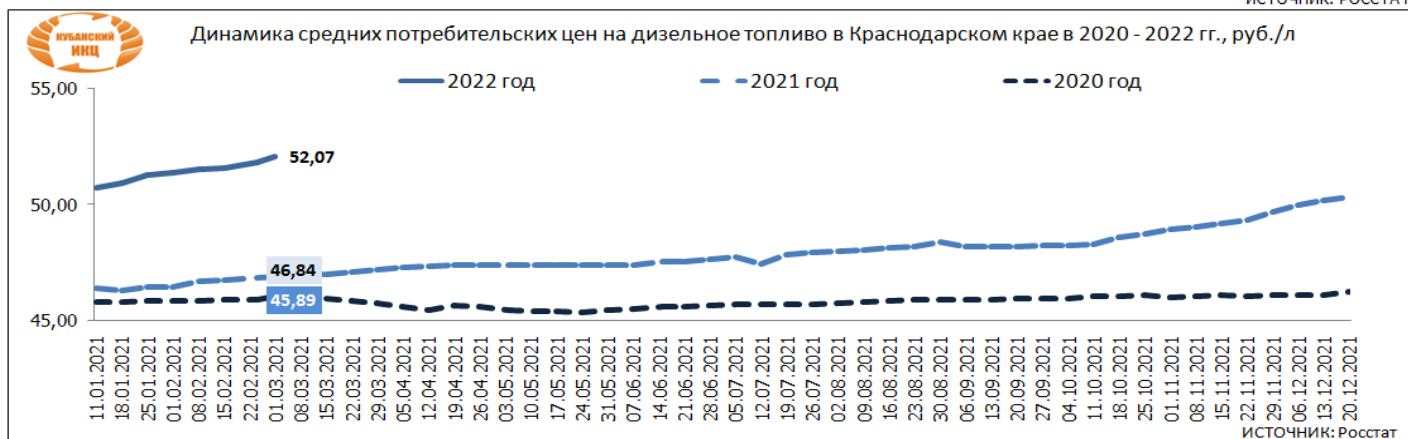
| | | | | | |
|---------------------------|--------------|--------------|--------------|--------------|--------------|
| Республика Крым | 55,08 | 51,22 | 56,41 | 64,50 | 57,14 |
| Краснодарский край | 52,51 | 48,46 | 53,31 | 61,32 | 52,07 |
| Астраханская область | 50,94 | 48,94 | 53,09 | 57,82 | 53,21 |
| Волгоградская область | 51,20 | 47,96 | 53,25 | 57,45 | 53,53 |
| Ростовская область | 52,69 | 48,64 | 53,49 | 61,28 | 52,75 |
| г. Севастополь | 55,55 | 51,01 | 56,57 | 64,19 | 58,15 |

gks.ru

Средние потребительские цены на бензин и дизельное топливо в Краснодарском крае в 2022 году, руб./л

| Наименование товара | 04.02.22 | 11.02.22 | 18.02.22 | 25.02.22 | изменение цены за месяц, % | изменение к началу года, % | изменение цены к аналогичному периоду 2020 года, % |
|------------------------------------|----------|----------|----------|----------|----------------------------|----------------------------|--|
| Дизельное топливо | 51,52 | 51,59 | 51,83 | 52,07 | ↑ 1,3 | ↑ 2,6 | ↑ 11,2 |
| Бензин автомобильный марки АИ-92,л | 48,46 | 48,44 | 48,46 | 48,46 | ↓ -0,3 | ↑ 0,2 | ↑ 7,9 |
| Бензин автомобильный марки АИ-95,л | 53,2 | 53,21 | 53,26 | 53,31 | ↑ 0,4 | ↑ 1,1 | ↑ 8,4 |

ИСТОЧНИК: РОССТАТ



Для написания обзора использовалась информация из следующих источников: benzin-price.ru, Нефть регион, РЭК Краснодарского края, Росстат, gks.ru и других открытых источников.

**Информация подготовлена отделом информационно-аналитическим
ГКУ КК «Кубанский сельскохозяйственный ИКЦ»**

Информация предоставляется «как есть» и только для информационных целей, не для торговых целей или консультаций, и публикуется с задержкой.