

ЦЕНЫ (РЕАЛИЗАЦИИ И ПОТРЕБИТЕЛЬСКИЕ) НА ОСНОВНЫЕ ОВОЩИ, ФРУКТЫ В РОССИИ ПО СОСТОЯНИЮ НА 22.04.2019

Средние цены на овощи в федеральных округах России сельхозтоваропроизводителей, руб./тн

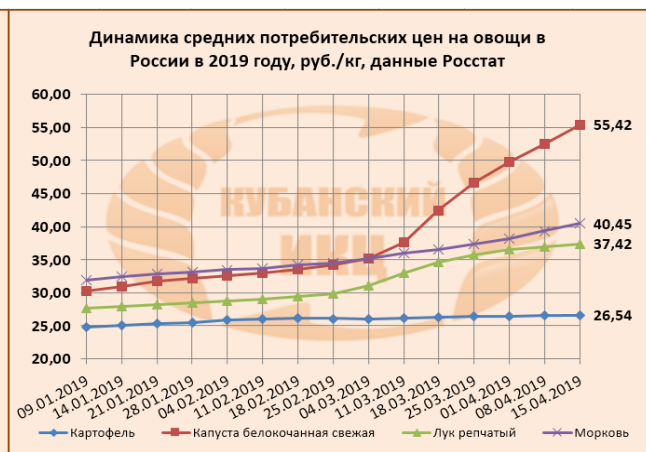
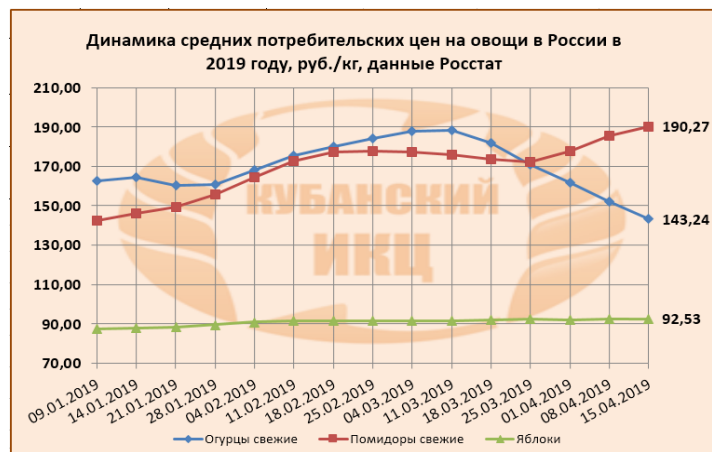
Наименование ФО, региона	Цена на:	Капуста белокочанная "без НДС"	Картофель "без НДС"	Лук репчатый "без НДС"	Морковь "без НДС"	Огурцы "без НДС"	Томаты (помидоры) "без НДС"	Яблоки "без НДС"
Российская Федерация	11.04.2019	23 064,75	14 037,72	17 573,92	21 127,35	109 369,07	148 442,95	35 745,43
	18.04.2019	23 372,95	14 165,40	17 731,08	21 144,83	108 041,13	151 092,83	35 916,47
	Изменение цены, %	101,30	100,90	100,90	100,10	98,80	101,80	100,50
Центральный ФО	11.04.2019	28 804,62	11 061,31	24 192,00	20 351,00	85 722,87	150 098,44	36 751,73
	18.04.2019	29 822,35	10 673,61	25 192,00	19 695,62	83 609,67	149 091,51	37 269,34
	Изменение цены, %	103,50	96,50	104,10	96,80	97,50	99,30	101,40
Северо-Западный ФО	11.04.2019	24 679,84	13 315,71		14 635,56	116 588,12	189 285,09	
	18.04.2019	24 805,93	14 915,92		14 295,23	114 757,99	231 694,74	
	Изменение цены, %	100,50	112,00		97,70	98,40	122,40	
Южный ФО	11.04.2019	17 500,00	19 380,57	21 250,36	20 363,67	87 918,76	117 112,33	35 510,05
	18.04.2019	17 500,00	19 619,65	21 013,33	20 530,33	84 342,51	122 392,00	35 247,78
	Изменение цены, %	100,00	101,20	98,90	100,80	95,90	104,50	99,30
Северо-Кавказский ФО	11.04.2019	18 386,25	15 151,80	14 050,00	18 461,80	97 625,00	130 318,18	35 728,57
	18.04.2019	18 798,75	15 211,80	14 200,00	18 711,80	97 625,00	130 545,46	35 728,57
	Изменение цены, %	102,20	100,40	101,10	101,40	100,00	100,20	100,00
Приволжский ФО	11.04.2019	23 851,00	11 840,62	19 443,92	16 463,26	90 849,17	144 788,29	32 250,00
	18.04.2019	23 971,58	11 832,06	19 333,33	16 468,78	91 135,80	142 612,68	32 500,00
	Изменение цены, %	100,50	99,90	99,40	100,00	100,30	98,50	100,80
Уральский ФО	11.04.2019	18 833,38	9 216,42	11 855,00	15 237,48	71 950,59	136 244,38	
	18.04.2019	18 000,18	8 966,66	13 500,00	14 882,67	68 690,67	140 384,95	
	Изменение цены, %	95,60	97,30	113,90	97,70	95,50	103,00	
Сибирский ФО	11.04.2019	17 265,22	10 413,25	14 732,64	10 597,75	130 469,13	168 252,04	
	18.04.2019	18 624,13	10 339,61	14 799,92	11 198,92	128 610,55	167 061,71	
	Изменение цены, %	107,90	99,30	100,50	105,70	98,60	99,30	
Дальневосточный ФО	11.04.2019	28 756,44	23 683,49	24 770,00	50 458,18	289 713,33	190 910,00	
	18.04.2019	28 665,97	23 407,97	24 770,00	50 585,30	290 473,33	190 910,00	
	Изменение цены, %	99,70	98,80	100,00	100,30	100,30	100,00	

Средние цены на овощи в сельхозтоваропроизводителей в ЮФО, руб./тн

Наименование ФО, региона	Цена на:	Капуста белокочанная "без НДС"	Картофель "без НДС"	Лук репчатый "без НДС"	Морковь "без НДС"	Огурцы "без НДС"	Томаты (помидоры) "без НДС"	Яблоки "без НДС"
Южный ФО	11.04.2019	17 500,00	19 380,57	21 250,36	20 363,67	87 918,76	117 112,33	35 510,05
	18.04.2019	17 500,00	19 619,65	21 013,33	20 530,33	84 342,51	122 392,00	35 247,78
	Изменение цены, %	100,00	101,20	98,90	100,80	95,90	104,50	99,30
Республика Калмыкия	11.04.2019							
	18.04.2019							
	Изменение цены, %							
Краснодарский край	11.04.2019	22 500,00	20 610,00	20 011,43	21 591,00	80 500,00	131 537,00	40 036,41
	18.04.2019	22 500,00	21 558,00	19 083,33	21 591,00	84 122,50	130 376,00	38 487,32
	Изменение цены, %	100,00	104,60	95,40	100,00	104,50	99,10	96,10
Астраханская область	11.04.2019		16 912,28	25 490,00		78 000,00	80 000,00	
	18.04.2019		16 470,59	24 470,00		79 000,00	80 000,00	
	Изменение цены, %		97,40	96,00		101,30	100,00	
Волгоградская область	11.04.2019					105 256,27	139 800,00	
	18.04.2019					89 905,03	156 800,00	
	Изменение цены, %					85,40	112,20	
Ростовская область	11.04.2019	12 500,00	15 000,00	12 500,00	14 500,00			34 500,00
	18.04.2019	12 500,00	15 450,00	12 500,00	15 000,00			35 000,00
	Изменение цены, %	100,00	103,00	100,00	103,40			101,40
Республика Адыгея	11.04.2019							32 503,80
	18.04.2019							32 503,80
	Изменение цены, %							100,00
Республика Крым	11.04.2019		25 000,00	27 000,00	25 000,00			35 000,00
	18.04.2019		25 000,00	28 000,00	25 000,00			35 000,00
	Изменение цены, %		100,00	103,70	100,00			100,00
г. Севастополь	11.04.2019							
	18.04.2019							
	Изменение цены, %							

Средние потребительские цены на овощи по России, руб./кг (по данным Росстат)

Наименование продукции	18.03.2019	25.03.2019	01.04.2019	08.04.2019	15.04.2019	изменения, % за неделю	изменения, % в начале года	изменения, % на аналогичную дату 2018г
Картофель	26,30	26,42	26,46	26,51	26,54	↑ 0,11	↑ 6,84	↓ -13,69
Капуста белокочанная свежая	42,47	46,67	49,78	52,45	55,42	↑ 5,66	↑ 83,33	↑ 130,92
Лук репчатый	34,56	35,74	36,49	36,96	37,42	↑ 1,24	↑ 35,48	↑ 48,49
Морковь	36,56	37,31	38,19	39,33	40,45	↑ 2,85	↑ 26,84	↑ 9,41
Огурцы свежие	181,90	170,91	161,72	152,23	143,24	↓ -5,91	↓ -11,86	↑ 4,65
Помидоры свежие	173,65	172,15	177,62	185,40	190,27	↑ 2,63	↑ 33,60	↑ 17,85
Яблоки	91,91	92,3	92,15	92,56	92,53	↓ -0,03	↑ 6,04	↓ -8,10

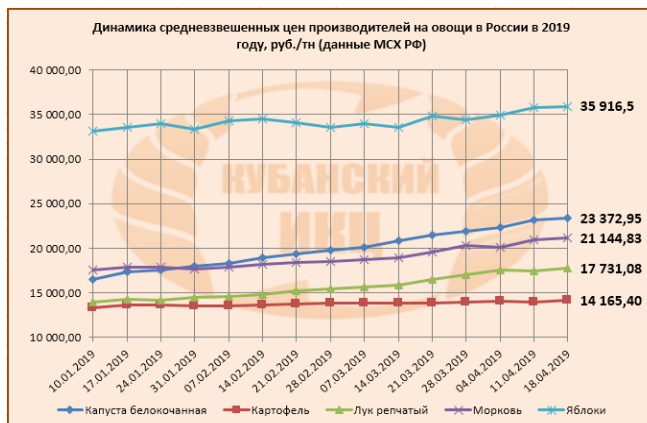


Средние потребительские цены на овощи в разрезе федеральных округов России на 15.04.2019, руб./кг

Наименование федерального округа	Картофель	Капуста белокочанная свежая	Лук репчатый	Морковь	Огурцы свежие	Помидоры свежие	Яблоки
Российская Федерация	26,54	55,42	37,42	40,45	143,24	190,27	92,53
Центральный	26,19	57,02	40,52	45,81	155,08	193,51	88,85
Северо-Западный	29,23	57,90	40,74	42,91	153,39	194,04	97,71
Южный	27,77	54,97	37,10	34,66	142,20	177,00	73,30
Северо-Кавказский	28,46	52,04	34,87	36,94	132,97	167,16	78,51
Приволжский	22,68	55,54	36,10	34,92	118,52	184,98	79,69
Уральский	22,08	53,27	35,10	35,14	140,53	209,83	99,41
Сибирский	21,70	53,19	29,76	34,59	130,86	200,40	109,63
Дальневосточный	38,20	49,36	42,10	60,03	174,89	193,62	150,08

Средневзвешенные цены производителей на овощи в России в 2019 году, руб./тн (данные МСХ РФ)

Наименование продукции	28.03.2019	04.04.2019	11.04.2019	18.04.2019	Изменения, % за неделю	Изменения, % за месяц	Изменение к аналог. периоду 2018г, %
Капуста белокочанная	21 900,49	22 322,02	23 177,19	23 372,95	↑ 0,84	↑ 8,78	↑ 96,66
Картофель	13 970,23	14 027,97	13 911,73	14 165,40	↑ 1,82	↑ 2,26	↓ -17,88
Лук репчатый	17 017,50	17 602,45	17 470,51	17 731,08	↑ 1,49	↑ 7,43	↑ 34,89
Морковь	20 264,15	20 125,12	20 916,36	21 144,83	↑ 1,09	↑ 8,22	↑ 28,15
Огурцы	125 807,52	116 902,7	109 369,07	108 041,1	↓ -1,21	↓ -16,61	
Помидоры	133 303,48	135 479,43	140 745,45	151 092,83	↑ 7,35	↑ 12,90	
Яблоки	34 416,96	34 939,3	35 745,43	35 916,5	↑ 0,48	↑ 3,25	↓ -8,94



Еженедельные средние потребительские цены на овощи в ЮФО и СКФО, руб./кг на 15 апреля 2019 г.

Наименование региона	Картофель	Капуста белокочанная свежая	Лук репчатый	Морковь	Огурцы свежие	Помидоры свежие	Яблоки
Южный федеральный округ	27,77	54,97	37,10	34,66	142,20	177,00	73,30
Республика Адыгея	28,02	50,31	33,12	31,17	117,91	127,11	65,33
Республика Калмыкия	26,48	50,54	31,98	31,80	139,25	175,01	78,64
Республика Крым	31,05	67,33	44,37	34,12	140,32	189,82	65,00
<i>Краснодарский край</i>	<i>32,42</i>	<i>56,35</i>	<i>40,05</i>	<i>38,69</i>	<i>149,64</i>	<i>177,19</i>	<i>78,69</i>
Астраханская область	26,75	46,83	31,51	30,33	142,38	143,03	81,23
Волгоградская область	22,43	52,75	31,86	31,79	128,12	173,43	73,42
Ростовская область	25,97	54,40	35,74	32,35	138,54	179,68	69,33
Северо-Кавказский федеральный округ	28,46	52,04	34,87	36,94	132,97	167,16	78,51
Республика Дагестан	27,08	55,19	35,71	38,00	114,30	152,52	78,54
Республика Ингушетия	27,65	43,45	33,88	37,14	159,40	174,67	72,08
Кабардино-Балкарская Республика	25,16	57,39	34,52	34,27	128,70	182,45	69,36
Карачаево-Черкесская Республика	28,99	52,77	37,27	38,32	147,81	165,31	76,12
Республика Северная Осетия - Алания	24,96	52,89	36,56	32,77	127,03	181,53	78,34
Чеченская Республика	29,92	52,78	32,20	41,43	175,67	181,63	79,47
Ставропольский край	32,34	49,56	38,19	33,48	140,16	160,23	80,89
изменение ЮФО к СКФО, %	↓ -2,42	↑ 5,63	↑ 6,40	↓ -6,17	↑ 6,94	↑ 5,89	↓ -6,64

Информация подготовлена отделом информационно-аналитическим
ГБУ КК «Кубанский сельскохозяйственный ИКЦ»