

## Цены (реализации и потребительские) на картофель, овощи, фрукты в России по состоянию на 29.03.2019г.

### Средние цены на овощи в федеральных округах России сельхозтоваропроизводителей, руб./тн (данные МСХ РФ)

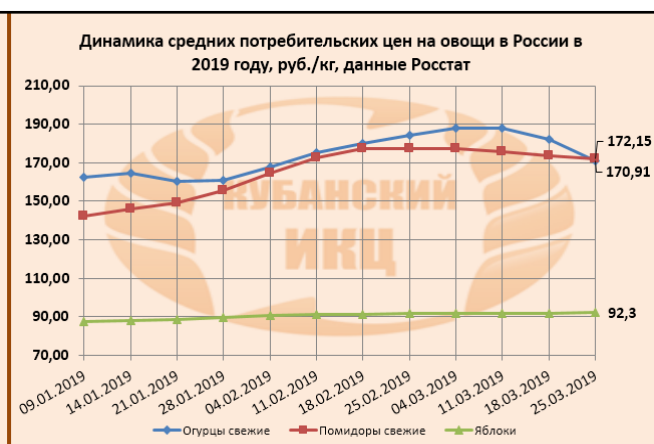
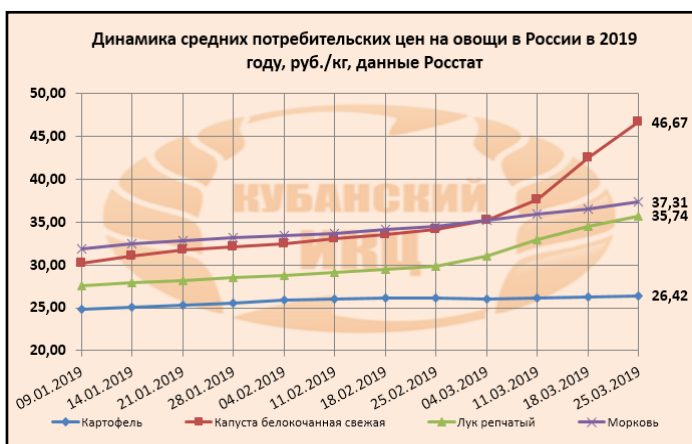
Наименование федерального округа		Капуста белоко- чанная "без НДС"	Картофель "без НДС"	Лук репчатый "без НДС"	Морковь "без НДС"	Огурцы "без НДС"	Томаты (помидоры) "без НДС"	Яблоки "без НДС"
Российская Федерация	Цена на 21.03.2019	21 125,77	13 966,03	16 504,77	19 876,39	129 556,19	134 868,31	34 375,2
	Цена на 28.03.2019	21 900,49	13 970,23	17 017,5	20 264,15	125 807,52	133 303,48	34 416,96
	Изменение цены, %	103,7	100,0	103,1	102,0	97,1	98,8	100,1
Центральный ФО	Цена на 21.03.2019	19 432,11	10 839,27	18 169,63	17 060,84	105 686,41	117 195	34 011,81
	Цена на 28.03.2019	21 274,51	10 770,42	18 169,63	16 837,71	109 954,07	117 967	33 833,93
	Изменение цены, %	109,5	99,4	100,0	98,7	104,0	100,7	99,5
Северо-Западный ФО	Цена на 21.03.2019	23 336,66	13 895,78		15 570,31	140 284,31	180 051,57	
	Цена на 28.03.2019	22 991,57	13 506,13		15 842,56	134 789,07	172 731,2	
	Изменение цены, %	98,5	97,2		101,7	96,1	95,9	
Южный ФО	Цена на 21.03.2019	15 979,36	19 158,83	19 973,62	19 093,78	117 171,76	102 683,33	35 096,18
	Цена на 28.03.2019	16 625,93	19 287,74	20 863,65	19 798	109 021,32	100 576,97	35 346,18
	Изменение цены, %	104,0	100,7	104,5	103,7	93,0	97,9	100,7
Северо-Кавказский ФО	Цена на 21.03.2019	17 723,75	14 751,8	13 625	18 051,8	108 875	131 326,09	35 585,71
	Цена на 28.03.2019	17 898,25	14 751,8	13 750	18 051,8	108 875	131 238,1	35 585,71
	Изменение цены, %	101,0	100,0	100,9	100,0	100,0	99,9	100,0
Приволжский ФО	Цена на 21.03.2019	22 958,69	11 618,22	17 526,65	15 000,86	112 667,1	134 583,33	30 150
	Цена на 28.03.2019	24 020,5	11 862,07	18 178,39	14 891,44	113 070,59	128 601,32	30 800
	Изменение цены, %	104,6	102,1	103,7	99,3	100,4	95,6	102,2
Уральский ФО	Цена на 21.03.2019	18 278,63	8 961,74	13 507,35	13 176,68	108 323,45	121 491,49	
	Цена на 28.03.2019	18 933,22	9 068,5	14 877,27	15 310,23	86 630,94	122 783,68	
	Изменение цены, %	103,6	101,2	110,1	116,2	80,0	101,1	
Сибирский ФО	Цена на 21.03.2019	16 702,25	10 781,68	13 487,14	11 649,24	140 879,69	162 149,68	
	Цена на 28.03.2019	17 104,73	10 772,32	13 565,83	12 533,11	128 793,31	162 115,18	
	Изменение цены, %	102,4	99,9	100,6	107,6	91,4	100,0	
Дальневосточный ФО	Цена на 21.03.2019	24 864,08	24 174,04	24 135	44 981,03	295 016,67	191 820	
	Цена на 28.03.2019	25 890,6	24 203,48	24 135	45 278,41	295 016,67	191 820	
	Изменение цены, %	104,1	100,1	100,0	100,7	100,0	100,0	

### Средние цены на овощи в сельхозтоваропроизводителей в ЮФО, руб./тн (данные МСХ РФ)

Наименование федерального округа, региона		Капуста белоко- чанная "без НДС"	Картофель "без НДС"	Лук репчатый "без НДС"	Морковь "без НДС"	Огурцы "без НДС"	Томаты (помидоры) "без НДС"	Яблоки "без НДС"
Южный ФО	Цена на 21.03.2019	15 979,36	19 158,83	19 973,62	19 093,78	117 171,76	102 683,33	35 096,18
	Цена на 28.03.2019	16 625,93	19 287,74	20 863,65	19 798	109 021,32	100 576,97	35 346,18
	Изменение цены, %	104,0	100,7	104,5	103,7	93,0	97,9	100,7
Республика Калмыкия	Цена на 21.03.2019							
	Цена на 28.03.2019							
	Изменение цены, %							
Краснодарский край	Цена на 21.03.2019	20 958,72	20 351,97	18 280,75	20 100,35	144 806,89	97 040	40 680,91
	Цена на 28.03.2019	21 801,86	21 412,86	19 157,14	20 944	138 000,9	101 600,9	40 680,91
	Изменение цены, %	104,0	105,2	104,8	104,2	95,3	104,7	100,0
Астраханская область	Цена на 21.03.2019		17 583,33	25 613,72		87 000	87 000	
	Цена на 28.03.2019		16 738,1	27 847,46		80 000	80 000	
	Изменение цены, %		95,2	108,7		92,0	92,0	
Волгоградская область	Цена на 21.03.2019					119 708,39	124 010	
	Цена на 28.03.2019					109 063,06	120 130	
	Изменение цены, %					91,1	96,9	
Ростовская область	Цена на 21.03.2019	11 000	13 700	11 000	13 181			32 200
	Цена на 28.03.2019	11 450	14 000	11 450	13 450			33 200
	Изменение цены, %	104,1	102,2	104,1	102,0			103,1
Республика Адыгея	Цена на 21.03.2019							32 503,8
	Цена на 28.03.2019							32 503,8
	Изменение цены, %							100,0
Республика Крым	Цена на 21.03.2019		25 000	25 000	24 000			35 000
	Цена на 28.03.2019		25 000	25 000	25 000			35 000
	Изменение цены, %		100,0	100,0	104,2			100,0
г. Севастополь	Цена на 21.03.2019							
	Цена на 28.03.2019							
	Изменение цены, %							

## Средние потребительские цены на овощи по России, руб./кг (по данным Росстат)

Наименование продукции	25.02.2019	04.03.2019	11.03.2019	18.03.2019	25.03.2019	изменения, % за неделю	изменения, % в начале года	изменения, % на аналогичную дату 2018г
Картофель	26,09	26,05	26,18	26,30	26,42	↑ 0,46	↑ 6,36	↓ -8,87
Капуста белокочанная свежая	34,15	35,23	37,65	42,47	46,67	↑ 9,89	↑ 54,38	↑ 110,99
Лук репчатый	29,88	31,08	32,97	34,56	35,74	↑ 3,41	↑ 29,40	↑ 45,34
Морковь	34,46	35,19	35,93	36,56	37,31	↑ 2,05	↑ 17,00	↑ 12,11
Огурцы свежие	184,18	188,00	188,14	181,90	170,91	↓ -6,04	↑ 5,16	↑ 13,60
Помидоры свежие	177,62	177,26	175,93	173,65	172,15	↓ -0,86	↑ 20,87	↑ 13,33
Яблоки	91,66	91,57	91,66	91,91	92,3	↑ 0,42	↑ 5,78	↓ -5,15



### Средние потребительские цены на овощи в разрезе федеральных округов России на 25.03.2019, руб./кг

Наименование федерального округа	Картофель	Капуста белокочанная свежая	Лук репчатый	Морковь	Огурцы свежие	Помидоры свежие	Яблоки
<b>Российская Федерация</b>	26,42	46,67	35,74	37,31	170,91	172,15	92,30
Центральный Ф.О.	25,88	46,85	38,64	42,13	181,08	175,37	88,89
Северо-Западный Ф.О.	29,47	49,93	39,11	41,75	181,03	173,62	97,28
Южный Ф.О.	27,23	48,28	36,21	31,19	167,74	156,09	72,86
Северо-Кавказский Ф.О.	28,39	43,96	33,22	32,50	149,21	152,00	77,89
Приволжский Ф.О.	22,59	45,69	33,21	31,39	155,90	159,87	79,59
Уральский Ф.О.	22,64	45,25	33,61	33,65	179,15	196,99	100,08
Сибирский Ф.О.	22,37	44,15	29,48	32,81	154,98	182,18	109,04
Дальневосточный Ф.О.	38,04	46,58	40,88	58,97	192,19	192,82	148,95

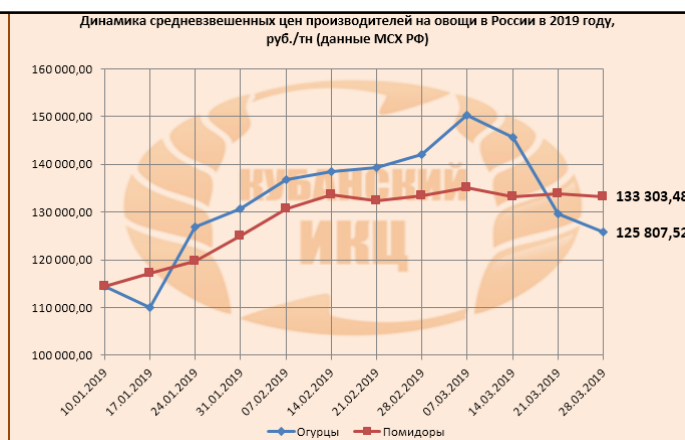
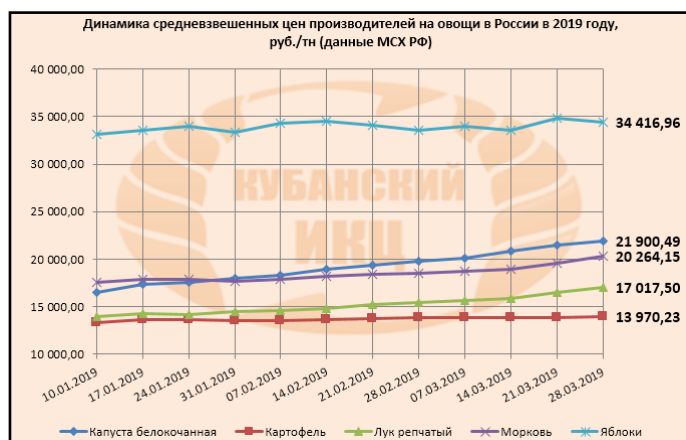
### Еженедельные средние потребительские цены на овощи в ЮФО и СКФО, руб./кг на 25 марта 2019 г. (данные Росстат)

Наименование региона	Картофель	Капуста белокочанная свежая	Лук репчатый	Морковь	Огурцы свежие	Помидоры свежие	Яблоки
<b>Южный федеральный округ</b>	27,23	48,28	36,21	31,19	167,74	156,09	72,86
Республика Адыгея	27,45	45,03	30,52	30,59	128,84	113,12	63,75
Республика Калмыкия	26,26	43,17	31,86	29,40	155,22	153,38	75,99
Республика Крым	30,94	62,34	45,97	29,94	171,28	175,02	64,68
<i>Краснодарский край</i>	30,22	50,12	38,87	35,04	172,13	155,52	78,21
Астраханская область	26,25	38,55	29,97	27,74	151,48	133,91	80,79
Волгоградская область	21,91	46,48	30,90	27,39	161,12	149,60	73,92
Ростовская область	26,40	46,98	34,26	30,03	169,02	155,15	69,03
<b>Северо-Кавказский федеральный округ</b>	28,39	43,96	33,22	32,50	149,21	152,00	77,89
Республика Дагестан	27,17	47,39	35,19	32,75	133,15	138,73	78,76
Республика Ингушетия	26,20	36,44	31,45	34,99	169,11	172,45	72,52
Кабардино-Балкарская Республика	24,41	48,30	33,99	28,96	150,13	154,25	69,08

Карачаево-Черкесская Республика	28,02	48,26	35,28	35,06	146,27	141,81	75,39
Республика Северная Осетия - Алания	28,27	44,19	32,07	28,18	157,11	158,81	73,01
Чеченская Республика	30,18	44,40	31,04	36,33	200,77	170,66	80,25
Ставропольский край	30,54	41,37	34,68	30,89	147,30	146,90	78,69
<b>изменение ЮФО к СКФО, %</b>	<b>-4,09</b>	<b>9,83</b>	<b>9,00</b>	<b>-4,03</b>	<b>12,42</b>	<b>2,69</b>	<b>-6,46</b>

**Средневзвешенные цены производителей на овощи в России в 2019 году, руб./тн  
(данные МСХ РФ)**

Наименование продукции	28.02.2019	07.03.2019	14.03.2019	21.03.2019	28.03.2019	Изменения, % за неделю	Изменения, % за месяц	Изменение к аналог. периоду 2018г, %
<b>Капуста белокочанная</b>	19 794,04	20 055,20	20 804,85	21 486,41	21 900,49	↑ 1,93	↑ 10,64	↑ 101,38
<b>Картофель</b>	13 864,70	13 837,51	13 853,38	13 851,80	13 970,23	↑ 0,85	↑ 0,76	↓ -16,84
<b>Лук репчатый</b>	15 395,14	15 653,73	15 902,62	16 504,77	17 017,50	↑ 3,11	↑ 10,54	↑ 18,18
<b>Морковь</b>	18 541,34	18 707,67	18 906,30	19 539,54	20 264,15	↑ 3,71	↑ 9,29	↑ 26,65
<b>Огурцы</b>	142 044,44	150 208,64	145 708,74	129 556,19	125 807,52	↓ -2,89	↓ -11,43	↑ 222,58
<b>Помидоры</b>	133 467,86	135 046,00	133 108,65	133 834,63	133 303,48	↓ -0,40	↓ -0,12	
<b>Яблоки</b>	33 531,60	33 971,52	33 606,28	34 787,46	34 416,96	↓ -1,07	↑ 2,64	↓ -11,75



**Информация подготовлена отделом информационно-аналитическим  
ГБУ КК «Кубанский сельскохозяйственный ИКЦ»»**