

## Цены реализации и потребительские на картофель, овощи, фрукты в России по состоянию на 05.04.2019

### Средние цены на овощи в федеральных округах России сельхозтоваропроизводителей, руб./тн

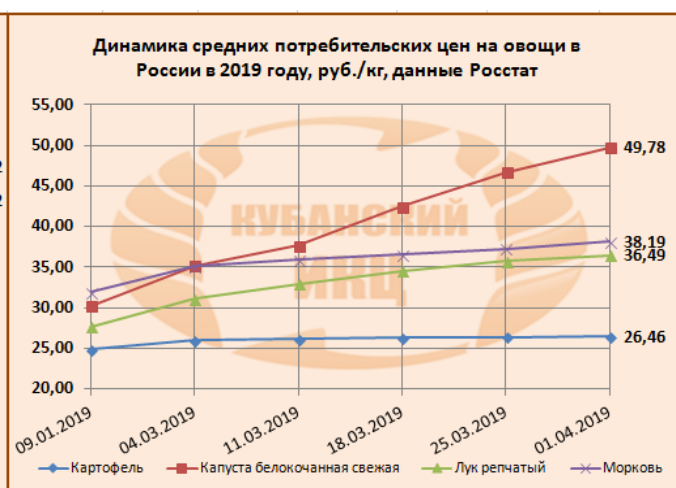
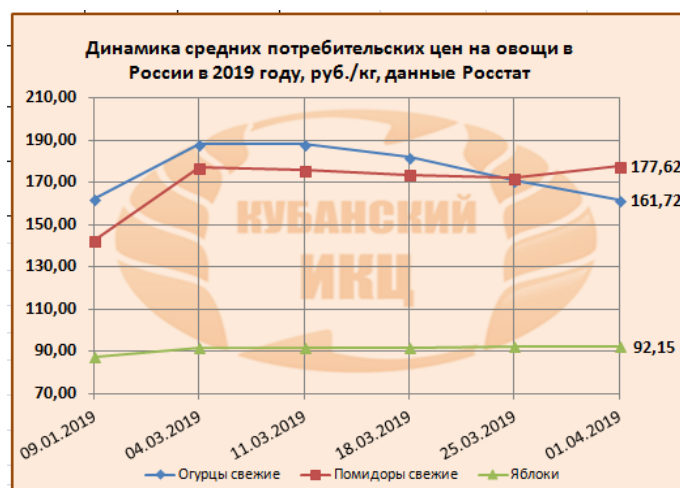
Наименование региона	Цена на:	Капуста белокочанная "без НДС"	Картофель "без НДС"	Лук репчатый "без НДС"	Морковь "без НДС"	Огурцы "без НДС"	Помидоры "без НДС"	Яблоки "без НДС"
Российская Федерация	28.03.2019	21 945,23	13 997,11	17 148,71	19 807,91	124 417,59	134 971,21	34 416,96
	04.04.2019	22 322,02	14 027,97	17 602,45	20 125,12	116 902,7	135 479,43	34 939,3
	Изменение цены, %	101,7	100,2	102,6	101,6	94,0	100,4	101,5
Центральный ФО	28.03.2019	21 274,51	10 770,42	22 733,33	14 565,71	105 330,15	117 967	33 833,93
	04.04.2019	23 459,08	10 714,17	23 352	17 308,17	96 668,76	125 257,68	34 717,42
	Изменение цены, %	110,3	99,5	102,7	118,8	91,8	106,2	102,6
Северо-Западный ФО	28.03.2019	23 829,47	13 506,13		15 233,82	134 789,07	172 731,2	
	04.04.2019	24 320,66	13 975,58		15 345,37	126 987,19	175 660,06	
	Изменение цены, %	102,1	103,5		100,7	94,2	101,7	
Южный ФО	28.03.2019	16 625,93	19 287,74	20 863,65	19 798	109 021,32	100 576,97	35 346,18
	04.04.2019	16 900,93	19 494,14	20 927,35	19 981,33	105 644,09	108 759,33	35 701,48
	Изменение цены, %	101,7	101,1	100,3	100,9	96,9	108,1	101,0
Северо-Кавказский ФО	28.03.2019	17 898,75	14 751,8	13 750	18 051,8	108 875	131 238,1	35 585,71
	04.04.2019	18 073,75	14 991,8	13 900	18 251,8	108 875	130 615,39	35 728,57
	Изменение цены, %	101,0	101,6	101,1	101,1	100,0	99,5	100,4
Приволжский ФО	28.03.2019	23 793,48	11 832,23	18 178,39	14 891,44	113 070,59	135 943,99	30 800
	04.04.2019	24 316,35	11 797,37	18 783,42	15 326,62	103 861,17	130 081,11	31 540
	Изменение цены, %	102,2	99,7	103,3	102,9	91,9	95,7	102,4
Уральский ФО	28.03.2019	18 933,22	9 068,5	14 877,27	14 433,64	86 630,94	122 783,68	
	04.04.2019	18 186,65	8 917,18	15 282,05	14 400,53	71 386,99	122 992,71	
	Изменение цены, %	96,1	98,3	102,7	99,8	82,4	100,2	
Сибирский ФО	28.03.2019	17 104,73	10 772,32	13 565,83	11 885,52	128 793,31	162 115,18	
	04.04.2019	17 204,88	10 706,63	14 580,72	11 059,65	123 349,13	160 456,71	
	Изменение цены, %	100,6	99,4	107,5	93,1	95,8	99,0	
Дальневосточный ФО	28.03.2019	27 081,92	24 203,48	24 135	45 278,41	295 016,67	191 820	
	04.04.2019	26 846,08	23 980,48	24 135	45 322,2	289 713,33	190 910	
	Изменение цены, %	99,1	99,1	100,0	100,1	98,2	99,5	

### Средние цены на овощи в сельхозтоваропроизводителей в ЮФО, руб./тн

Наименование региона	Цена на:	Капуста белокочанная	Картофель	Лук репчатый	Морковь	Огурцы	Помидоры	Яблоки
Южный ФО	28.03.2019	16 625,93	19 287,74	20 863,65	19 798	109 021,32	100 576,97	35 346,18
	04.04.2019	16 900,93	19 494,14	20 927,35	19 981,33	105 644,09	108 759,33	35 701,48
	Изменение цены, %	101,7	101,1	100,3	100,9	96,9	108,1	101,0
Республика Калмыкия	28.03.2019							
	04.04.2019							
	Изменение цены, %							
Краснодарский край	28.03.2019	21 801,86	21 412,86	19 157,14	20 944	138 000,9	101 600,9	40 680,91
	04.04.2019	21 801,86	21 412,86	19 157,14	20 944	131 676	106 478	41 302,1
	Изменение цены, %	100,0	100,0	100,0	100,0	95,4	104,8	101,5
Астраханская область	28.03.2019		16 738,1	27 847,46		80 000	80 000	
	04.04.2019		17 063,69	26 552,24		80 000	80 000	
	Изменение цены, %		101,9	95,3		100,0	100,0	
Волгоградская область	28.03.2019					109 063,06	120 130	
	04.04.2019					105 256,27	139 800	
	Изменение цены, %					96,5	116,4	
Ростовская область	28.03.2019	11 450	14 000	11 450	13 450			33 200
	04.04.2019	12 000	14 500	12 000	14 000			34 000
	Изменение цены, %	104,8	103,6	104,8	104,1			102,4
Республика Адыгея	28.03.2019							32 503,8
	04.04.2019							32 503,8
	Изменение цены, %							100,0
Республика Крым	28.03.2019		25 000	25 000	25 000			35 000
	04.04.2019		25 000	26 000	25 000			35 000
	Изменение цены, %		100,0	104,0	100,0			100,0

**Средние потребительские цены на овощи по России, руб./кг (по данным Росстат)**

Наименование продукции	09.01.2019	04.03.2019	11.03.2019	18.03.2019	25.03.2019	01.04.2019	изменения, % за неделю	изменения, % в начале года	изменения, % на аналогичную дату
Картофель	24,84	26,05	26,18	26,30	26,42	26,46	↑ 0,15	↑ 6,52	↓ -11,09
Капуста белокочанная свежая	30,23	35,23	37,65	42,47	46,67	49,78	↑ 6,66	↑ 64,67	↑ 116,91
Лук репчатый	27,62	31,08	32,97	34,56	35,74	36,49	↑ 2,10	↑ 32,11	↑ 46,61
Морковь	31,89	35,19	35,93	36,56	37,31	38,19	↑ 2,36	↑ 19,76	↑ 9,84
Огурцы свежие	162,52	188,00	188,14	181,90	170,91	161,72	↓ -5,38	↓ -0,49	↑ 10,83
Помидоры свежие	142,42	177,26	175,93	173,65	172,15	177,62	↑ 3,18	↑ 24,72	↑ 13,98
Яблоки	87,26	91,57	91,66	91,91	92,3	92,15	↓ -0,16	↑ 5,60	↓ -6,66



**Еженедельные средние потребительские цены на овощи в ЮФО и СКФО, руб./кг на 1 апреля 2019 г.**

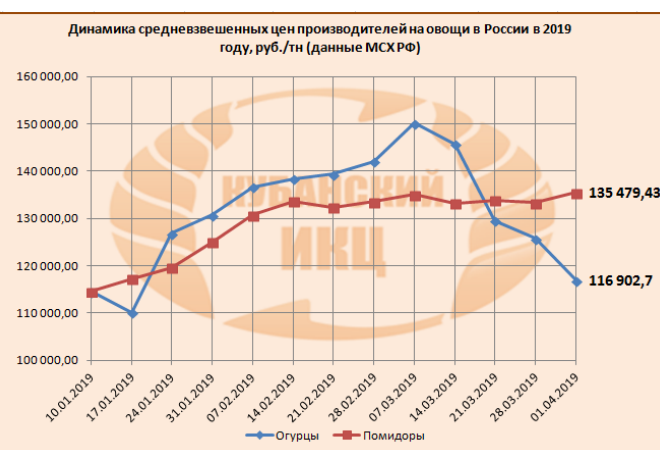
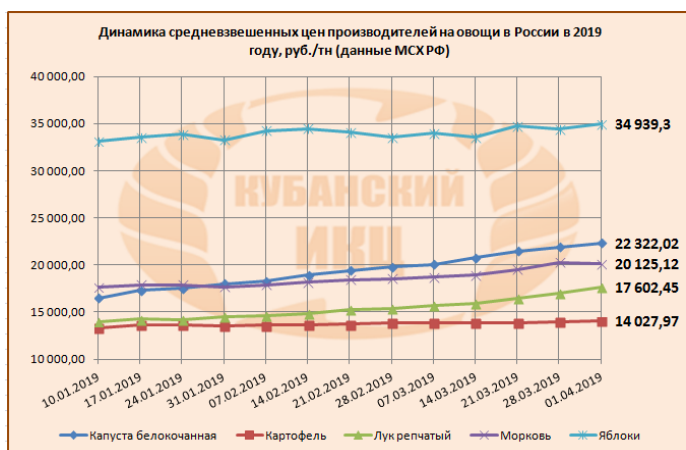
Наименование региона	Картофель	Капуста белокочанная	Лук репчатый	Морковь	Огурцы свежие	Помидоры свежие	Яблоки
<b>Южный федеральный округ</b>	<b>27,31</b>	<b>50,14</b>	<b>36,59</b>	<b>31,88</b>	<b>162,68</b>	<b>164,33</b>	<b>72,96</b>
Республика Адыгея	28,06	46,09	31,21	30,44	130,22	115,77	64,83
Республика Калмыкия	26,81	43,68	31,73	30,55	149,26	164,37	75,32
Республика Крым	31,15	62,54	44,68	30,81	177,85	186,56	64,76
<i>Краснодарский край</i>	30,47	52,02	39,81	35,68	166,32	161,17	79,04
Астраханская область	26,21	41,08	30,24	28,03	149,72	136,99	80,83
Волгоградская область	21,90	46,44	31,34	28,30	149,39	162,67	72,03
Ростовская область	26,33	49,87	35,01	30,73	163,47	162,63	69,03
<b>Северо-Кавказский федеральный округ</b>	<b>28,67</b>	<b>46,51</b>	<b>33,95</b>	<b>33,62</b>	<b>147,62</b>	<b>159,54</b>	<b>78,27</b>
Республика Дагестан	27,02	48,84	34,87	33,81	133,95	147,63	78,52
Республика Ингушетия	26,58	38,54	32,35	35,42	168,31	175,11	72,55
Кабардино-Балкарская Республика	25,03	51,26	34,40	29,59	147,13	166,77	67,97
Карачаево-Черкесская Республика	28,42	49,37	36,05	35,80	157,35	156,02	76,70
Республика Северная Осетия - Алания	28,27	49,56	35,19	31,18	148,67	173,30	76,21
Чеченская Республика	30,33	46,41	31,39	37,24	191,29	174,56	81,05
Ставропольский край	32,06	44,50	37,10	31,76	145,91	151,15	78,61
<b>изменение ЮФО к СКФО, %</b>	<b>↓ -4,74</b>	<b>↑ 7,80</b>	<b>↑ 7,78</b>	<b>↓ -5,18</b>	<b>↑ 10,20</b>	<b>↑ 3,00</b>	<b>↓ -6,78</b>

**Средние потребительские цены на овощи в разрезе федеральных округов России на 01.04.2019, руб./кг**

Наименование федерального округа	Картофель	Капуста белокочанная	Лук репчатый	Морковь	Огурцы свежие	Помидоры свежие	Яблоки
Российская Федерация	26,46	49,78	36,49	38,19	161,72	177,62	92,15
Центральный	25,80	50,37	39,63	43,25	174,07	180,49	88,58
Северо-Западный	29,45	53,23	39,59	42,01	172,69	179,77	97,36
Южный	27,31	50,14	36,59	31,88	162,68	164,33	72,96
Северо-Кавказский	28,67	46,51	33,95	33,62	147,62	159,54	78,27
Приволжский	22,84	49,77	34,50	32,61	142,57	165,87	78,96
Уральский	22,46	47,27	34,18	33,76	164,12	197,22	99,93
Сибирский	22,40	47,22	29,82	33,38	137,17	190,07	108,91
Дальневосточный	38,09	47,89	41,09	59,28	187,04	191,70	149,52

**Средневзвешенные цены производителей на овощи в России в 2019 году, руб./тн (данные МСХ РФ)**

Наименование продукции	07.03.2019	14.03.2019	21.03.2019	28.03.2019	01.04.2019	Изменения, % за неделю	Изменения, % за месяц	Изменение к аналог. периоду 2018г, %
Капуста белокочанная	20 055,20	20 804,85	21 486,41	21 900,49	22 322,02	↑ 1,92	↑ 11,30	↑ 105,26
Картофель	13 837,51	13 853,38	13 851,80	13 970,23	14 027,97	↑ 0,41	↑ 1,38	↓ -16,50
Лук репчатый	15 653,73	15 902,62	16 504,77	17 017,50	17 602,45	↑ 3,44	↑ 12,45	↑ 22,24
Морковь	18 707,67	18 906,30	19 539,54	20 264,15	20 125,12	↓ -0,69	↑ 7,58	↑ 25,78
Огурцы	150 208,64	145 708,74	129 556,19	125 807,52	116 902,7	↓ -7,08	↓ -22,17	
Помидоры	135 046,00	133 108,65	133 834,63	133 303,48	135 479,43	↑ 1,63	↑ 0,32	
Яблоки	33 971,52	33 606,28	34 787,46	34 416,96	34 939,3	↑ 1,52	↑ 2,85	↓ -10,41



**Информация подготовлена отделом информационно-аналитическим  
ГБУ КК «Кубанский сельскохозяйственный ИКЦ»**