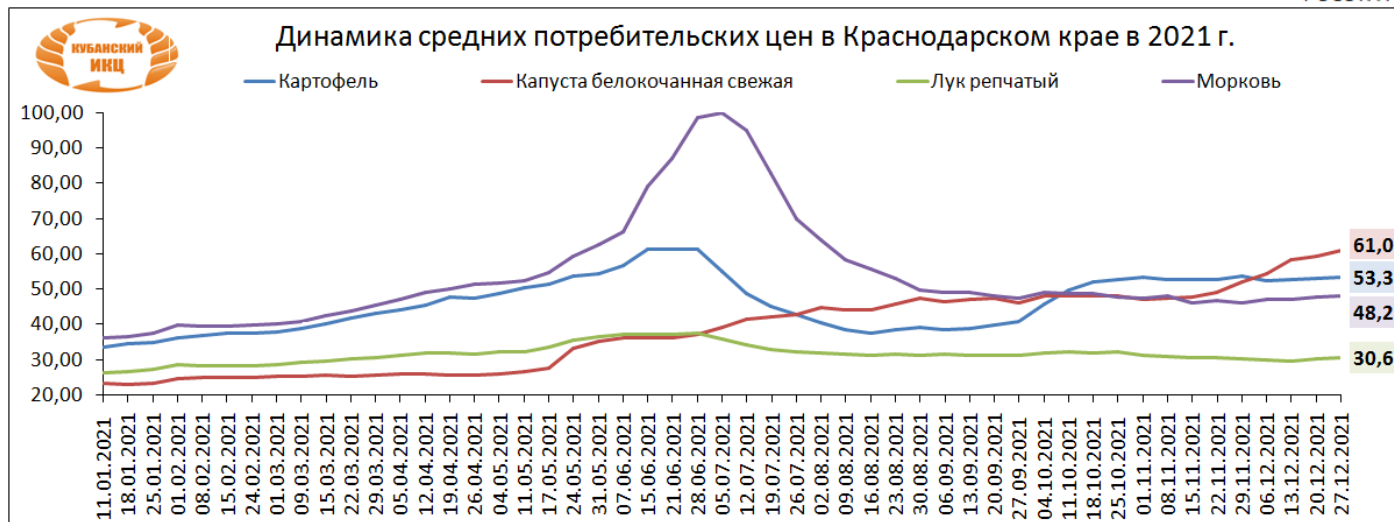


ЦЕНЫ НА ОВОЩИ И ФРУКТЫ В КРАСНОДАРСКОМ КРАЕ ПО СОСТОЯНИЮ НА 14.01.2022 ГОДА

Средние потребительские цены на овощи и фрукты в Краснодарском крае, руб./кг

Наименование продукции	06.12.2021	13.12.2021	20.12.2021	27.12.2021	изменения к предыдущей дате, %	изменения к началу года, %	изменения на аналог. дату 2020, %
Картофель	52,2	52,7	52,9	53,3	↑ 0,8	↑ 59,5	↑ 66,2
Капуста белокочанная свежая	54,4	58,3	59,4	61,0	↑ 2,6	↑ 162,0	↑ 168,5
Лук репчатый	29,7	29,6	30,2	30,6	↑ 1,5	↑ 16,7	↑ 22,8
Морковь	47,2	46,9	47,8	48,2	↑ 0,8	↑ 33,6	↑ 37,2
Огурцы свежие	161,5	168,7	169,5	173,0	↑ 2,1	↑ 0,7	↑ 3,6
Помидоры свежие	140,2	137,1	136,5	139,1	↑ 1,9	↓ -8,6	↑ 3,3
Яблоки	78,9	79,5	79,9	80,0	↑ 0,2	↓ -10,7	↓ -7,9

РОССТАТ



Средние потребительские цены на овощи и фрукты в городах Краснодарского края на 10.01.2022г.

	Краснодарский край	Краснодар	Армавир	Ейск	Новороссийск	Сочи	Туапсе
Картофель	54,34	54,76	54,21	52,90	56,62	57,62	49,47
Капуста белокочанная свежая	63,75	65,81	63,13	61,98	60,68	71,06	58,42
Лук репчатый	32,12	34,19	31,16	31,18	31,36	35,32	27,08
Свёкла столовая	48,10	46,71	51,90	46,43	48,85	53,19	42,45
Морковь	48,39	54,05	42,96	46,87	49,08	51,76	39,28
Огурцы свежие	205,98	244,93	149,45	200,06	175,60	294,64	160,41
Помидоры свежие	151,03	145,60	162,95	151,62	133,36	197,24	130,43
Яблоки	82,69	83,58	77,61	72,31	88,92	108,50	70,81

ИСТОЧНИК: КРАЙСТАТ

Мониторинг цен оптовых (мелкий опт) на овощи в Краснодарском крае, руб./кг в 2021г.

Овощи свежие и картофель	01.08.2021	01.09.2021	01.10.2021	01.11.2021	01.12.2021	изменения к предыдущему месяцу, %	изменения к соотв. периоду 2020 г., %
Картофель	25,6	25,6	27,3	33,6	37,1	↑ 10,4	↑ 76,7
Капуста белокочанная	23,0	23,6	25,5	28,1	28,8	↑ 2,5	↑ 46,9
Капуста цветная	66,0	63,5	64,9	89,6	96,5	↑ 7,7	↑ 61,1
Лук репчатый	23,4	23,0	23,4	23,3	23,4	↑ 0,4	↑ 18,2
Лук зеленый	163,0	169,5	181,3	187,5	184,4	↓ -1,7	↑ 28,2
Чеснок	139,1	139,8	144,1	153,1	157,8	↑ 3,1	↑ 13,8
Морковь	41,1	31,1	31,2	32,2	33,6	↑ 4,3	↑ 38,8
Свёкла столовая	37,8	27,6	28,0	31,0	32,4	↑ 4,5	↑ 47,9
Огурцы	51,0	50,5	54,5	68,9	77,7	↑ 12,8	↑ 22,9
Помидоры	56,6	56,3	61,4	75,9	90,2	↑ 18,8	↑ 25,5
Кабачки	39,1	40,8	47,0	56,4	85,0	↑ 50,7	↑ 76,3
Баклажаны	87,1	66,6	66,4	65,2	83,1	↑ 27,5	↑ 36,5
Перец сладкий	87,6	67,6	68,3	74,8	95,0	↑ 27,0	↑ 44,6
Редька	48,5	47,5	52,3	51,4	52,1	↑ 1,4	↓ -13,7
Зелень (петрушка)	162,7	182,6	188,8	188,0	189,1	↑ 0,6	↑ 23,1
Зелень (укроп)	159,8	185,9	192,0	191,9	191,0	↓ -0,5	↑ 24,3

РЭК

Мониторинг цен оптовых (мелкий опт) на фрукты в Краснодарском крае, руб./кг в 2021г.

Плоды свежие	01.08.2021	01.09.2021	01.10.2021	01.11.2021	01.12.2021	изменения к предыдущему месяцу, %	изменения к соотв. периоду 2020 г., %
Яблоки отечественные	60,7	56,9	54,7	57,4	56,3	↓ -1,9	↑ 8,7
Груши отечественные	97,3	98,7	100,9	103,4	116,8	↑ 13,0	↑ 22,3
Апельсины	73,3	74,5	78,4	88,6	87,8	↓ -0,9	↑ 11,3
Лимон	93,1	95,0	95,0	100,7	98,0	↓ -2,7	↑ 6,9
Киви	-	-	104,3	124,6	127,8	↑ 2,6	↑ 30,5
Бананы	62,6	63,1	62,7	61,3	59,7	↓ -2,6	↑ 4,2
Мандарины	86,5	90,0	95,0	72,7	77,4	↑ 6,5	↑ 0,9

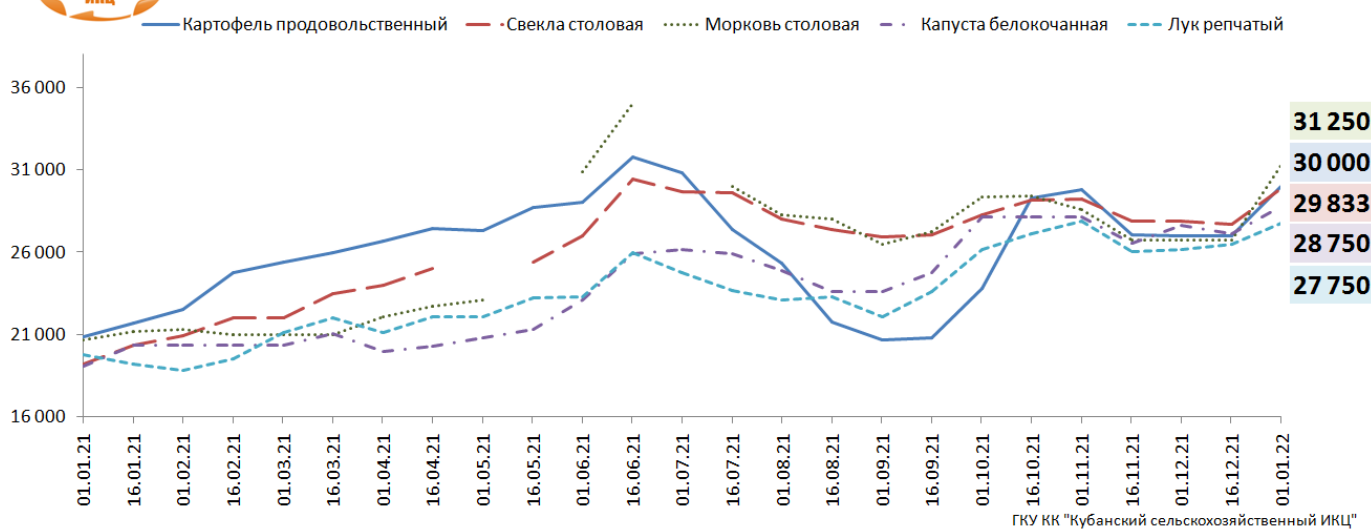
РЭК

Средние цены реализации на овощи сельхозпроизводителей, руб./т (данные ГКУ КК "Кубанский сельскохозяйственный ИКЦ")

Наименование продукции	01.11.2021	16.11.2021	01.12.2021	16.12.2021	01.01.2022	изменение за месяц, %	изменение к 2021 году, %
Картофель продовольственный	29 764	27 050	27 000	27 000	30 000	↑ 11%	↑ 44%
Свекла столовая	29 207	27 900	27 875	27 700	29 833	↑ 7%	↑ 55%
Морковь столовая	28 560	26 750	26 750	26 750	31 250	↑ 17%	↑ 51%
Капуста белокочанная	28 138	26 533	27 620	27 125	28 750	↑ 4%	↑ 51%
Лук репчатый	27 900	26 000	26 125	26 500	27 750	↑ 6%	↑ 41%
Чеснок	125 000	130 000	137 000	137 000	137 000	→ 0%	↓ -19%
Огурцы тепличные	85 407	85 680	96 700	112 467	126 725	↑ 31%	↑ 40%
Помидоры тепличные	96 764	100 546	115 150	126 200	147 467	↑ 28%	↑ 41%
Яблоки отечественные	36 985	34 784	35 602	38 221	38 733	↑ 9%	↓ -9%



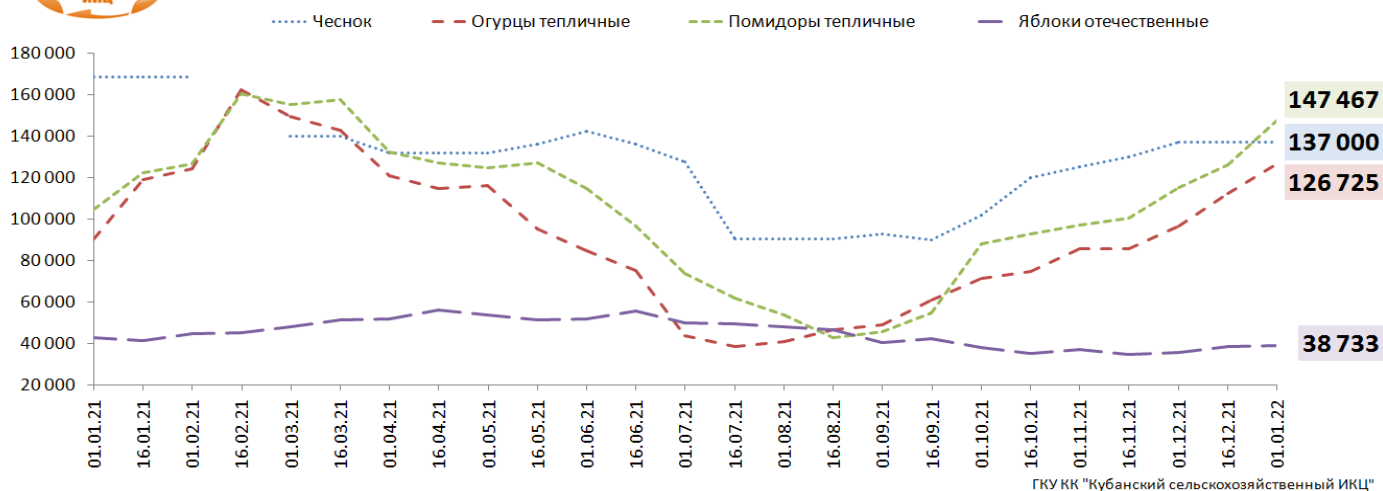
Динамика средних цен сельхозпроизводителей на реализованную продукцию в 2021 - 2022 гг., руб./тн



ГКУ КК "Кубанский сельскохозяйственный ИКЦ"



Динамика средних цен сельхозпроизводителей на реализованную продукцию в 2021 - 2022 гг., руб./тн



ГКУ КК "Кубанский сельскохозяйственный ИКЦ"