

ЦЕНЫ НА ОВОЩИ И ФРУКТЫ В РОССИИ ПО СОСТОЯНИЮ НА 03.06.2022 ГОДА

Об оценке индекса потребительских цен с 21 по 27 мая 2022 года

Флодоовощная продукция в среднем подешевела на 2,6%, в том числе **огурцы** – на 12,3%, **помидоры** – на 8,0%, **капуста белокочанная** – на 4,4%, **свекла столовая** – на 1,3%, **морковь** – на 0,7%. В то же время цены на **картофель выросли** на 2,1%, **лук репчатый и яблоки** – на 1,0%, **бананы** – на 0,8%.

Огурцы в 46 субъектах Российской Федерации подешевели на 1,2-12,0%, в 34 субъектах – на 12,1-31,4%. В Магаданской области цены не изменились. В 4 субъектах огурцы подорожали на 0,1-5,0%.

Цены на помидоры в 57 субъектах Российской Федерации снизились на 1,0-10,0%, в 24 субъектах – на 10,1-21,3%. В Магаданской области и Ненецком автономном округе цены не изменились. В Республике Саха (Якутия) и Псковской области цены на помидоры выросли на 0,2% и 0,6% соответственно.

Цены на картофель в 44 субъектах Российской Федерации выросли на 0,1-4,0%, в 20 субъектах – на 4,1-11,0%. В 3 субъектах цены не изменились. В 18 субъектах цены на картофель снизились на 0,3-8,9%.

Индексы потребительских цен на плодовоовощную продукцию, %

| Наименование продукции | 27 мая 2022 г. | 20 мая 2022 г. | 27 мая 2022 г. к концу | |
|-----------------------------|-------------------------------|----------------|------------------------|----------------|
| | к предыдущей дате регистрации | | апреля 2022 г. | декабря 2021г. |
| Картофель | 102,1 | 102,8 | 110,2 | 140,5 |
| Капуста белокочанная свежая | 95,6 | 93,8 | 82,2 | 136,7 |
| Лук репчатый | 101,0 | 103,4 | 110,5 | 186,3 |
| Свекла столовая | 98,7 | 98,0 | 94,2 | 152,1 |
| Морковь | 99,3 | 99,2 | 98,4 | 158,2 |
| Огурцы свежие | 87,7 | 90,6 | 73,7 | 70,3 |
| Помидоры свежие | 92,0 | 95,7 | 85,9 | 116,3 |
| Яблоки | 101,0 | 102,0 | 106,0 | 140,1 |
| Бананы | 100,8 | 100,9 | 103,4 | 145,8 |

ИСТОЧНИК: rosstat.gov.ru

В 2021-2022 гг. отмечается укрепление цен на капусту как в оптовом, так и в розничном звене

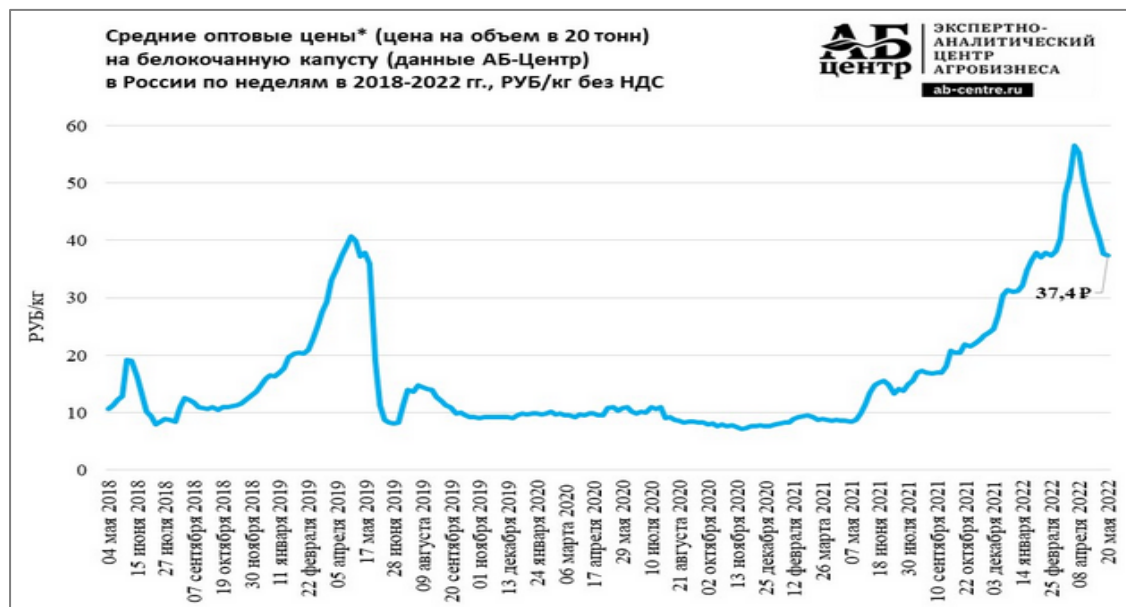
Весной 2022 года рост цен усилился. Пиковых значений, согласно мониторингу цен на овощи, от АБ-Центр, показатели достигли в марте-начале апреля 2022 года.

* - Выборка средних оптовых цен здесь преимущественно опирается на регионы с наиболее высоким уровнем предложения (при этом, в выборке участвуют как регионы-производители, так и регионы-потребители). При расчете средних цен не учитываются данные по Дальневосточному ФО. Цены, представленные на данном слайде - в основном - цены на российскую продукцию. Исключение составляет лишь период, когда в силу сезонных факторов предложение российской продукции минимально (в основном это май-июль). В это время, при отображении средних цен, учитывается и импортная продукция. Рост цен на капусту в России связан с низкими объемами сборов в 2021 году.

Начиная с середины апреля и по май 2022 года включительно, цены на капусту снижаются. Это обусловлено расширением импортных поставок данного вида овоща.

В условиях высокого уровня цен на капусту в 2021-2022 гг., в 2022 году возможно значительное расширение объемов площадей выращивания и производства капусты со стороны отечественных производителей, что в свою очередь может привести к падению цен.

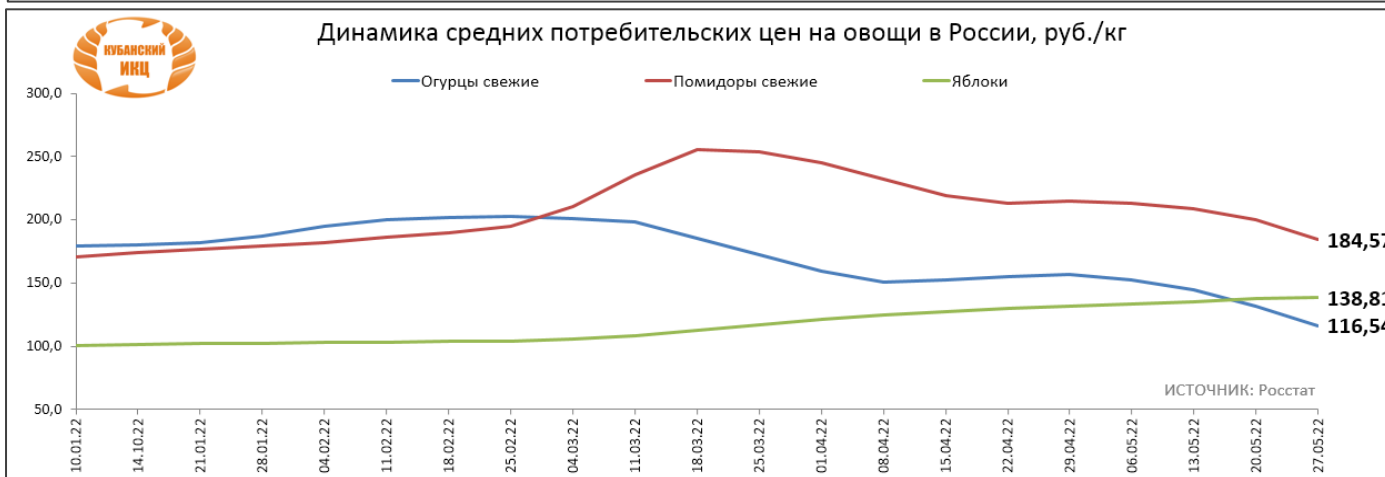
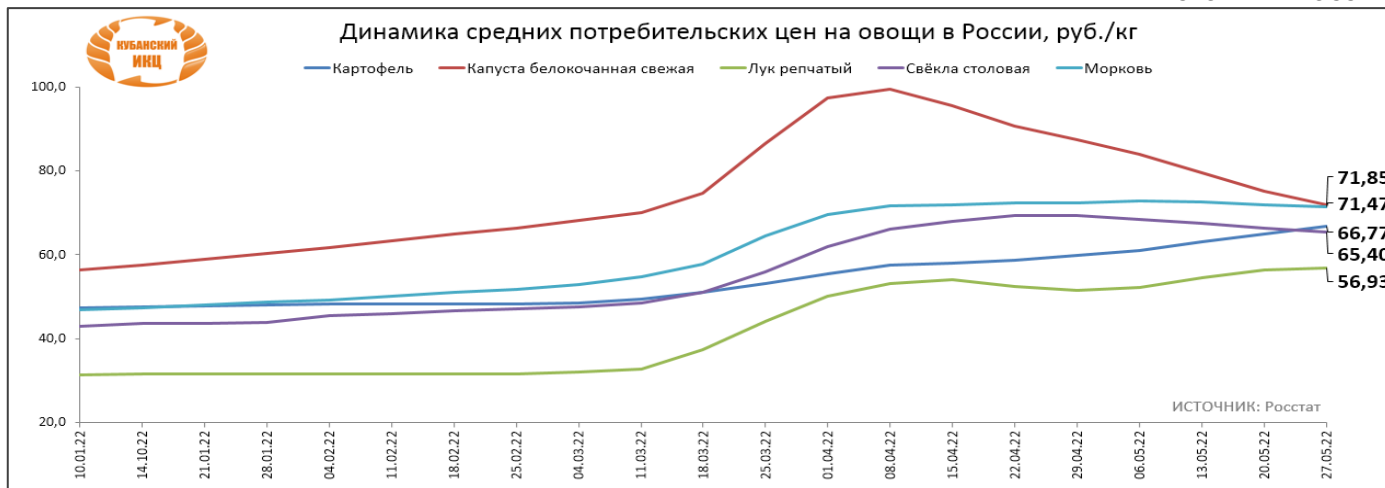
Однако многое будет зависеть и от природно-климатических факторов в период созревания и уборки урожая. Погодные условия весной 2022 года из-за в целом низких для этого времени года температур выступают не в пользу повышения урожайности. Высока вероятность того, что сборы в 2022 году будут находиться на прошлогодних отметках, что послужит причиной очередного сезона высоких цен на капусту. (источник: <https://ab-centre.ru/news/rynok-kapusty---tendencii-i-prognozy>)



Средние потребительские цены на овощи в России, руб./кг.

| Наименование продукции | 10.01.2022 | 29.04.2022 | 06.05.2022 | 13.05.2022 | 20.05.2022 | 27.05.2022 | изменения за неделю, % | изменения к началу года, % | изменения на аналогичную дату 2021г, % |
|-----------------------------|------------|------------|------------|------------|------------|------------|------------------------|----------------------------|--|
| Картофель | 47,4 | 59,9 | 61,1 | 63,2 | 65,1 | 66,77 | ↑ 2,6 | ↑ 40,8 | ↑ 45,8 |
| Капуста белокочанная свежая | 56,3 | 87,3 | 83,9 | 79,5 | 75,1 | 71,85 | ↓ -4,3 | ↑ 27,6 | ↑ 128,5 |
| Лук репчатый | 31,5 | 51,5 | 52,3 | 54,5 | 56,4 | 56,93 | ↑ 1,0 | ↑ 81,0 | ↑ 59,8 |
| Свёкла столовая | 43,0 | 69,4 | 68,5 | 67,6 | 66,3 | 65,40 | ↓ -1,3 | ↑ 52,0 | |
| Морковь | 47,0 | 72,5 | 72,8 | 72,5 | 72,0 | 71,47 | ↓ -0,7 | ↑ 52,0 | ↑ 25,5 |
| Огурцы свежие | 179,1 | 156,7 | 152,2 | 145,1 | 131,9 | 116,54 | ↓ -11,6 | ↓ -34,9 | ↓ -17,7 |
| Помидоры свежие | 170,9 | 214,8 | 213,2 | 208,9 | 200,1 | 184,57 | ↓ -7,7 | ↑ 8,0 | ↑ 20,1 |
| Яблоки | 100,8 | 131,8 | 133,6 | 135,5 | 137,7 | 138,81 | ↑ 0,8 | ↑ 37,7 | ↑ 22,3 |

ИСТОЧНИК: РОССТАТ



Средние потребительские цены на овощи в России, руб./кг, на 27.05.2022г.

| Наименование федерального округа | Картофель | Капуста белокочанная свежая | Лук репчатый | Свёкла столовая | Морковь | Огурцы свежие | Помидоры свежие | Яблоки |
|----------------------------------|-----------|-----------------------------|--------------|-----------------|---------|---------------|-----------------|--------|
| Российская Федерация | 66,77 | 71,85 | 56,93 | 65,4 | 71,47 | 116,54 | 184,57 | 138,81 |
| Центральный | 67,60 | 75,69 | 58,35 | 64,87 | 72,14 | 124,38 | 182,75 | 134,25 |
| Северо-Западный | 67,62 | 77,78 | 61,12 | 64,29 | 74,84 | 126,98 | 196,47 | 146,09 |
| Южный | 67,23 | 71,59 | 52,67 | 61,15 | 65,62 | 94,94 | 162,65 | 118,36 |
| Северо-Кавказский | 71,96 | 67,75 | 56,86 | 68,41 | 70,22 | 76,58 | 152,98 | 127,02 |
| Приволжский | 59,53 | 62,44 | 51,79 | 61,79 | 65,8 | 102,29 | 162,25 | 126,83 |
| Уральский | 65,12 | 65,89 | 52,76 | 68,78 | 75,2 | 114,35 | 192,53 | 147,02 |
| Сибирский | 57,75 | 61,87 | 55,43 | 71,35 | 70,88 | 119,51 | 214,11 | 157,93 |
| Дальневосточный | 82,15 | 98,48 | 78,72 | 89,8 | 104,93 | 229 | 293,09 | 207,74 |

ИСТОЧНИК: РОССТАТ

Информация подготовлена отделом информационно-аналитическим
ГКУ КК «Кубанский сельскохозяйственный информационно-консультационный центр»

Информация предоставляется «как есть» и только для информационных целей, не для торговых целей или консультаций, и публикуется с задержкой.