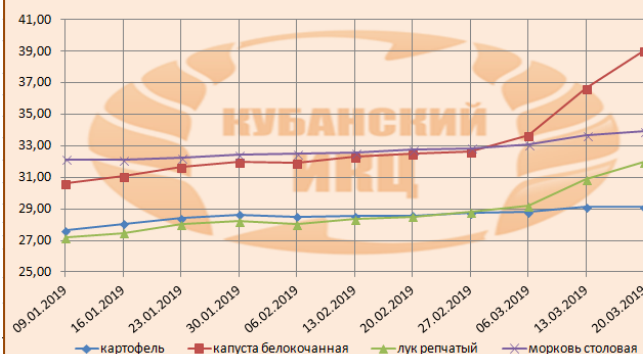


ЦЕНЫ НА ОВОЩИ И ФРУКТЫ В КРАСНОДАРСКОМ КРАЕ ПО СОСТОЯНИЮ НА 22.03.2019

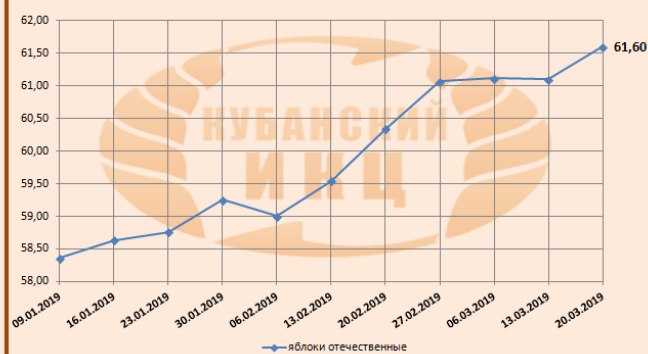
Средние потребительские цены на овощи в Краснодарском крае, руб./кг
(данные РЭК – Краснодарского края)

Наименование товара	20.02.2019	27.02.2019	06.03.2019	13.03.2019	20.03.2019	изменения, % за неделю	изменения, % в начале года	изменения, % на аналог. дату 2018г
картофель	28,58	28,75	28,79	29,13	29,13	→ 0,00	↑ 5,35	↑ 4,26
капуста белокочанная	32,52	32,62	33,69	36,64	39,05	↑ 6,58	↑ 27,53	↑ 77,99
лук репчатый	28,52	28,80	29,20	30,87	31,97	↑ 3,56	↑ 17,58	↑ 38,22
морковь столовая	32,74	32,86	33,07	33,68	33,92	↑ 0,71	↑ 5,54	↑ 10,49
яблоки отечественные	60,34	61,07	61,12	61,10	61,60	↑ 0,82	↑ 5,55	↓ -2,30

Динамика средних потребительских цен на овощи в Краснодарском крае в 2019 г, руб./кг (данные РЭК)



Динамика средних потребительских цен на яблоки отечественные в Краснодарском крае в 2019 году, руб./кг (данные РЭК)



Уровни потребительских цен на овощи в Краснодарском крае, руб./кг с НДС,
данные РЭК Краснодарского края, руб./кг

Наименование товара	Розничные цены 13.03.2019			Розничные цены 20.03.2019			рост средней цены за неделю, %
	Среднекра евые	Минимал ьные	Максималь ные	Среднекра евые	Минимал ьные	Максималь ные	
Картофель	29,13	24,00	37,00	29,13	24,00	37,00	100,00
Капуста белокочанная свежая	36,64	23,45	51,23	39,05	23,45	53,10	106,60
Лук репчатый	30,87	22,95	40,00	31,97	22,95	40,00	103,50
Морковь	33,68	28,17	46,00	33,92	28,17	46,00	100,70
Яблоки отечественные	61,10	45,00	76,70	61,60	45,00	75,60	100,80


Средние оптово-отпускные цены на овощи в Краснодарском крае в 2018-2019гг (данные РЭК)

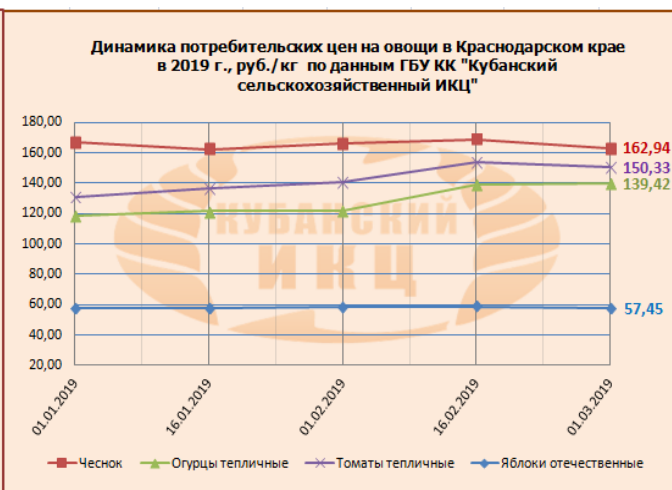
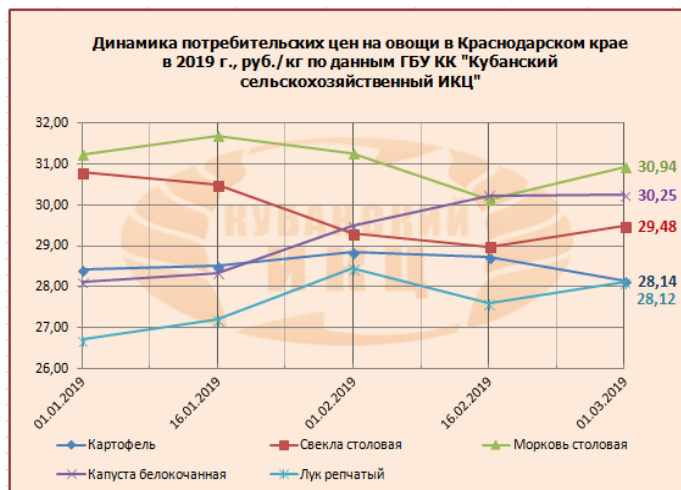
Овощи свежие и картофель	01.12.2018	01.01.2019	01.02.2019	01.03.2019	изменения к предыдущему месяцу, %	изменения к аналогичному периоду 2018 года, %
Картофель	21,30	22,20	23,20	23,7	↑ 2,16	↑ 7,73
Капуста белокочанная	22,00	23,00	24,00	24,7	↑ 2,92	↑ 41,95
Капуста цветная	74,70	76,20	79,70	108,7	↑ 36,39	↑ 96,92
Лук репчатый	20,10	20,50	21,90	22,4	↑ 2,28	↑ 15,46
Лук зеленый	175,10	180,70	181,50	180,4	↓ -0,61	↑ 6,18
Чеснок	133,00	138,10	137,80	131,5	↓ -4,57	↓ -12,45
Морковь	28,00	28,10	28,00	27,9	↓ -0,36	↑ 21,30
Свёкла столовая	27,80	28,00	27,90	27,6	↓ -1,08	↑ 24,89
Огурцы	82,20	85,20	103,20	111,7	↑ 8,24	↓ -9,77
Помидоры	76,90	95,40	112,40	118,1	↑ 5,07	↓ -7,45
Кабачки	65,10	69,90	83,50	-	-	-
Баклажаны	-	171,70	169,20	-	-	-
Перец сладкий	74,00	77,20	118,70	121,0	↑ 1,94	↓ -20,03
Редька	27,00	27,50	35,70	35,7	→ 0,00	↑ 15,16
Зелень (петрушка)	168,60	179,00	182,70	184,7	↑ 1,09	↑ 24,38
Зелень (укроп)	163,40	174,60	180,70	185,2	↑ 2,49	↑ 23,88
Яблоки отечественные	51,90	51,00	50,20	51,7	↑ 2,99	↑ 0,78

Средние потребительские цены на продовольственные товары в обследуемых городах Краснодарского края на 18 марта 2019 года (данные Крайстат)


Наименование	Краснодарский край	Краснодар	Армавир	Ейск	Новороссийск	Сочи	Туапсе
Картофель	30,20	31,09	27,69	31,76	33,03	31,57	26,63
Капуста белокочанная свежая	46,63	44,44	47,69	48,42	41,54	57,88	46,73
Лук репчатый	38,06	38,95	34,90	36,46	38,84	44,45	36,90
Морковь	34,83	32,67	33,19	37,27	40,30	40,27	31,46
Огурцы свежие	176,37	188,54	138,87	180,41	175,37	231,78	163,72
Помидоры свежие	157,77	159,38	153,69	169,94	156,03	186,01	132,20
Яблоки	77,97	83,22	67,67	73,44	76,89	99,64	70,85

Средние цены потребителей на овощи и яблоки, руб./кг (данные ГБУ КК «Кубанский с/х ИКЦ»)

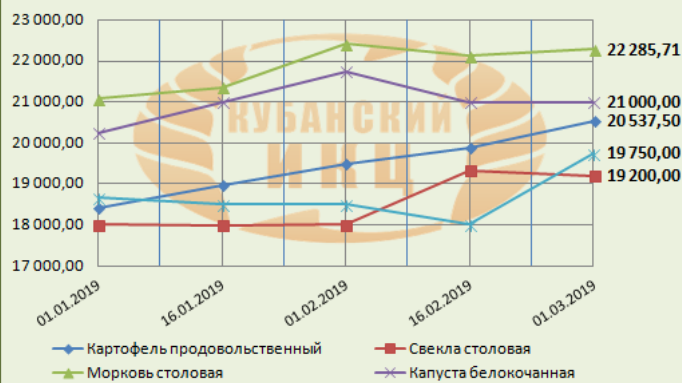
	01.01.2019	16.01.2019	01.02.2019	16.02.2019	01.03.2019	изменение за месяц, %	изменение к 01.03.2018, %
Картофель	28,43	28,51	28,85	28,72	28,14	↓ -2,44	↑ 6,1
Свекла столовая	30,79	30,50	29,31	28,98	29,48	↑ 0,59	↑ 14,7
Морковь столовая	31,24	31,70	31,27	30,13	30,94	↓ -1,04	↑ 13,4
Капуста белокочанная	28,11	28,34	29,49	30,23	30,25	↑ 2,57	↑ 40,6
Лук репчатый	26,70	27,19	28,46	27,59	28,12	↓ -1,20	↑ 20,6
Чеснок	166,95	162,32	166,32	168,84	162,94	↓ -2,03	↓ -5,8
Огурцы тепличные	118,39	121,30	121,77	139,23	139,42	↑ 14,49	↓ -0,7
Томаты тепличные	130,89	136,64	140,99	153,56	150,33	↑ 6,63	↑ 1,2
Яблоки отечественные	57,56	57,49	58,05	58,52	57,45	↓ -1,02	↓ -2,2



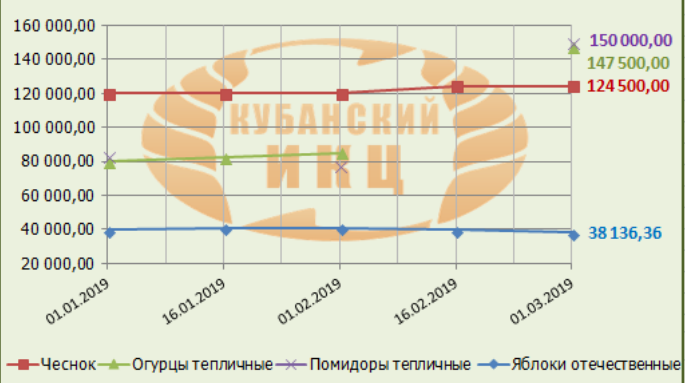
Средние цены производителей на реализованные овощи и яблоки, руб./тн (данные ГБУ КК «Кубанский с/х ИКЦ»)

	01.01.2019	16.01.2019	01.02.2019	16.02.2019	01.03.2019	изменение за месяц, %	изменение к 16.02.2018, %
Картофель продовольственный	18 416,67	18 967,50	19 500,00	19 885,71	20 537,50	↑ 5,32	↑ 25,2
Свекла столовая	18 000,00	17 995,00	18 000,00	19 333,33	19 200,00	↑ 6,67	↑ 24,7
Морковь столовая	21 075,00	21 355,00	22 414,29	22 125,00	22 285,71	↓ -0,57	↑ 42,2
Капуста белокочанная	20 250,00	21 000,00	21 750,00	21 000,00	21 000,00	↓ -3,45	↑ 93,1
Лук репчатый	18 666,67	18 500,00	18 500,00	18 000,00	19 750,00	↑ 6,76	↑ 37,2
Чеснок	120 000,00	120 000,00	120 000,00	124 500,00	124 500,00	↑ 3,75	↑ 10,8
Огурцы тепличные	80 000,00	82 500,00	85 000,00		147 500,00	↑ 73,53	↑ 98,0
Помидоры тепличные	83 333,33		77 500,00		150 000,00	↑ 93,55	↑ 51,1
Яблоки отечественные	39 764,29	41 047,38	40 657,50	39 830,77	38 136,36	↓ -6,20	↓ -6,0

Динамика средних цен производителей на реализованную сельскохозяйственную продукцию, руб./т в 2019 г. (по данным ГБУ КК "Кубанский сельскохозяйственный ИКЦ")



Динамика средних цен производителей на реализованную сельскохозяйственную продукцию, руб./т в 2019г. (по данным ГБУ КК "Кубанский сельскохозяйственный ИКЦ")



**Информация подготовлена отделом информационно-аналитическим
ГБУ КК «Кубанский сельскохозяйственный ИКЦ»**