

## ЦЕНЫ НА КАРТОФЕЛЬ, ОВОЩИ, ФРУКТЫ ПО ЮФО, СКФО И КРАСНОДАРСКОМУ КРАЮ по состоянию на 05.10.2018

Средние цены сельхозпроизводителей на овощи (данные МСХ РФ)

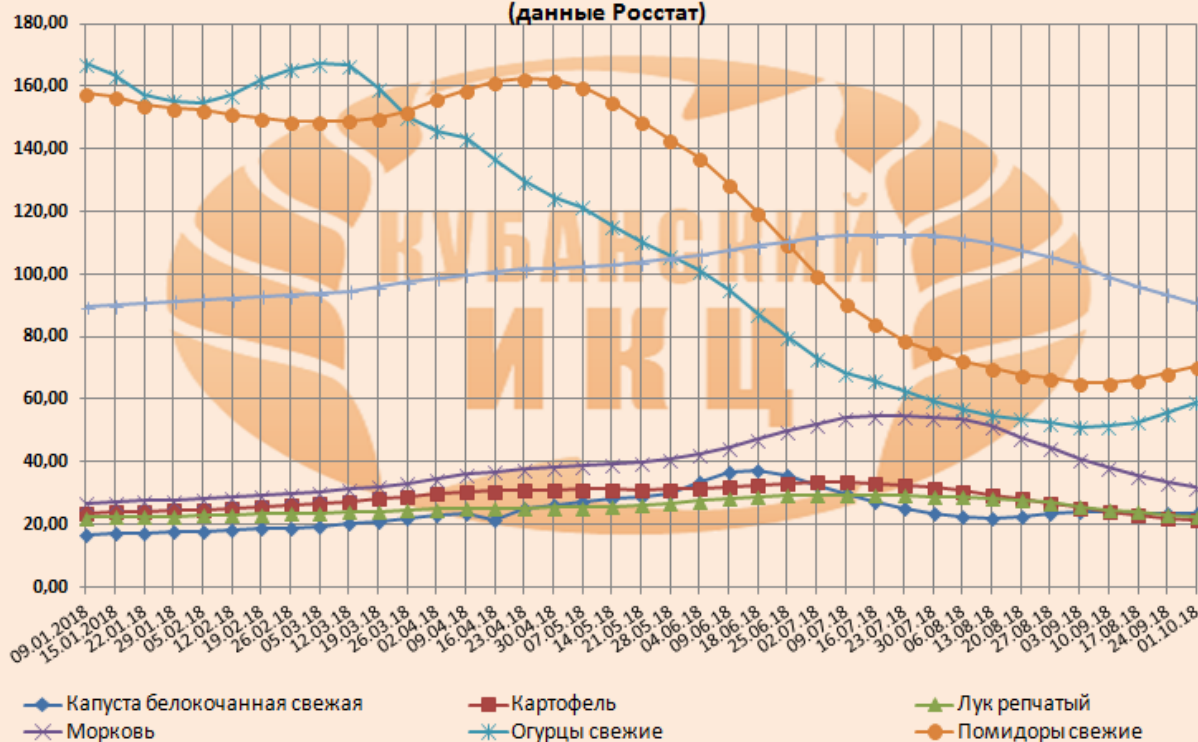
Наименование федерального округа	Дата	Капуста белокочанная "без НДС"	Картофель "без НДС"	Лук репчатый "без НДС"	Морковь "без НДС"	Яблоки "без НДС"
Российская Федерация	20.09.2018	13 826,27	14 412,59	14 885,92	18 327,06	34 603,35
	27.09.2018	13 701,61	14 085,92	14 470,11	17 876,32	34 518,47
	Изменение цены, %	99,1	97,7	97,2	97,5	99,8
Центральный ФО	20.09.2018	13 548,75	11 959,18	15 448	17 061,29	35 524
	27.09.2018	13 399,11	11 769,94	15 223,49	16 600,5	35 583,03
	Изменение цены, %	98,9	98,4	98,5	97,3	100,2
Северо-Западный ФО	20.09.2018	12 591,77	14 553,02	23 000	15 806,57	50 000
	27.09.2018	12 910,26	14 484,42	23 000	14 406,42	50 000
	Изменение цены, %	102,5	99,5	100,0	91,1	100,0
Южный ФО	20.09.2018	14 705	14 968	11 953,33	16 410	35 157,83
	27.09.2018	14 820	14 948,2	11 942	16 616,67	34 625
	Изменение цены, %	100,8	99,9	99,9	101,3	98,5
Северо-Кавказский ФО	20.09.2018	14 342,86	15 342,86	12 360	18 833,33	35 500
	27.09.2018	12 471,43	14 785,71	11 660	17 916,67	35 500
	Изменение цены, %	87,0	96,4	94,3	95,1	100,0
Приволжский ФО	20.09.2018	11 583,82	12 067,62	13 326,44	14 727,55	17 500
	27.09.2018	11 474,36	11 609,08	12 388,22	14 250,36	17 700
	Изменение цены, %	99,1	96,2	93,0	96,8	101,1
Уральский ФО	20.09.2018	9 396,13	8 945,48	13 000	11 848,18	
	27.09.2018	10 019,78	8 259,15	12 666,67	11 901,53	
	Изменение цены, %	106,6	92,3	97,4	100,5	
Сибирский ФО	20.09.2018	9 158,71	13 176	14 368,22	14 043,34	
	27.09.2018	9 693,86	13 110,59	14 124,76	14 051	
	Изменение цены, %	105,8	99,5	98,3	100,1	
Дальневосточный ФО	20.09.2018	27 181,67	30 391,67	35 115	45 688	
	27.09.2018	27 148,33	29 391,67	35 115	45 188	
	Изменение цены, %	99,9	96,7	100,0	98,9	

На прошедшей неделе произошло снижение цен на плодоовощную продукцию в среднем оно составило 1,0%, при этом морковь стала дешевле на 4,0%, яблоки – на 2,8%, картофель – на 2,7%, лук – на 2,4%. В то же время цены на огурцы и помидоры выросли на 6,3% и 3,1% соответственно.

### Средние потребительские цены на овощи по России, руб./кг (по данным Росстат)

Наименование продукции	03.09.18	10.09.18	17.08.18	24.09.18	01.10.18	изменения, % за неделю	изменения, % за месяц
Капуста белокочанная свежая	23,97	24,10	23,57	23,29	23,31	↑ 0,09	↓ -2,75
Картофель	25,43	23,96	23,11	22,13	21,53	↓ -2,71	↓ -15,34
Лук репчатый	25,70	24,81	23,92	23,18	22,62	↓ -2,42	↓ -11,98
Морковь	41,03	38,05	35,63	33,42	32,07	↓ -4,04	↓ -21,84
Огурцы свежие	51,23	51,40	52,73	55,54	59,05	↑ 6,32	↑ 15,26
Помидоры свежие	65,15	65,22	66,10	68,23	70,34	↑ 3,09	↑ 7,97
Яблоки	102,64	99,13	96,15	93,47	90,86	↓ -2,79	↓ -11,48

**Динамика средних потребительских цен на овощи и яблоки в РФ, руб./кг в 2018 году  
(данные Росстат)**



**Средние потребительские цены на овощи в России на 01.10.2018г.**

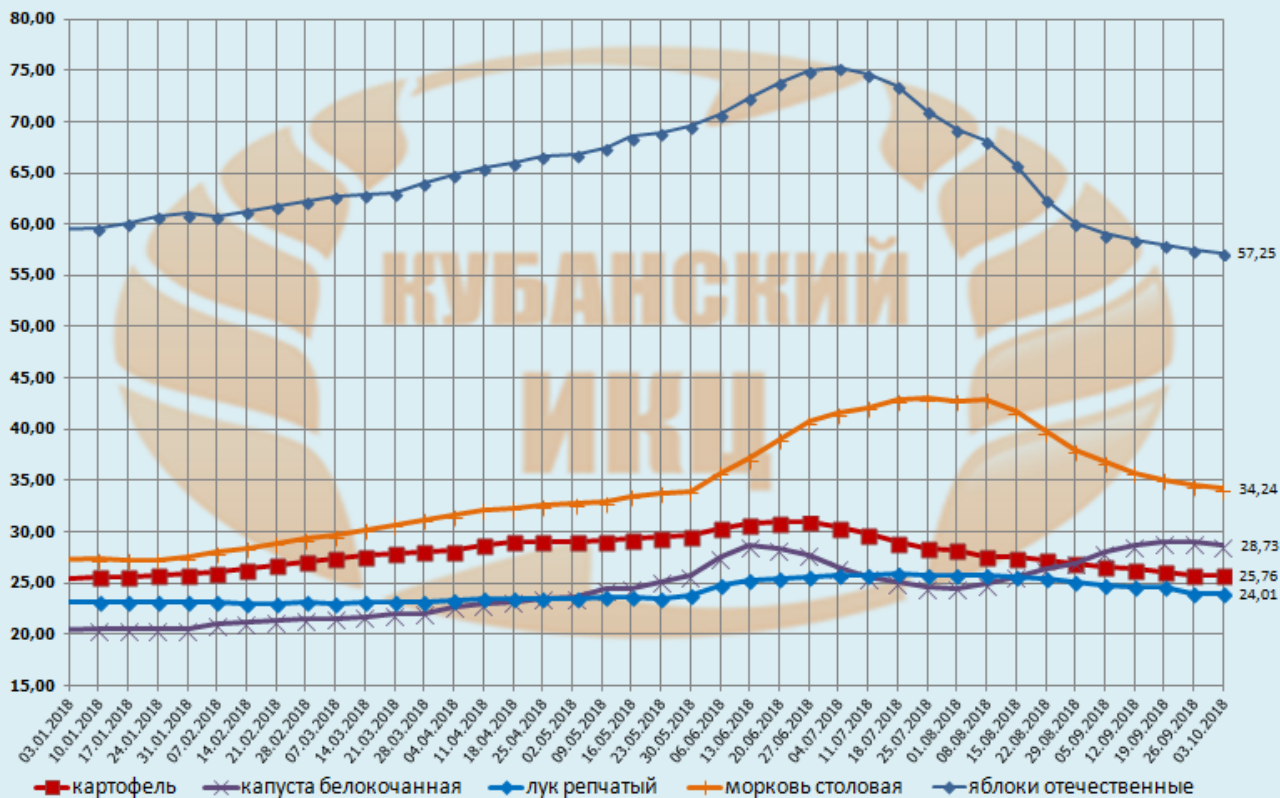
Еженедельные средние потребительские цены на овощи в ЮФО и СКФО, руб./кг на 01 октября 2018 г.							
Наименование региона	Картофель	Капуста белокочанная свежая	Лук репчатый	Морковь	Огурцы свежие	Помидоры свежие	Яблоки
<b>Южный федеральный округ</b>	28,17	23,25	20,42	29,54	44,37	57,66	70,29
Республика Адыгея	29,87	25,21	21,80	31,60	43,85	54,69	61,82
Республика Калмыкия	27,42	20,31	20,20	27,40	37,61	43,51	76,64
Республика Крым	33,46	29,97	24,16	34,30	52,11	75,62	70,32
Краснодарский край	32,09	26,72	23,37	32,94	45,28	59,71	75,03
Астраханская область	24,02	20,30	17,12	26,16	35,56	44,06	83,76
Волгоградская область	22,86	17,31	13,69	20,86	39,83	43,04	65,61
Ростовская область	25,67	21,54	19,16	26,04	42,66	48,29	63,56
<b>Северо-Кавказский федеральный округ</b>	26,68	23,91	21,00	29,39	47,96	51,45	73,34
Республика Дагестан	26,28	24,25	21,71	28,73	39,56	38,43	72,73
Республика Ингушетия	24,75	24,06	21,81	33,19	52,73	61,44	90,35
Кабардино-Балкарская Республика	24,70	21,35	18,95	26,28	55,04	60,31	59,37
Карачаево-Черкесская Республика	26,17	22,32	22,66	32,48	49,45	50,70	75,92
Республика Северная Осетия - Алания	24,63	21,16	19,65	26,40	48,85	62,84	64,68
Чеченская Республика	27,63	26,85	21,23	37,26	66,00	64,38	83,43
Ставропольский край	28,08	23,43	21,10	26,82	47,20	47,67	74,46
<b>изменение ЮФО к СКФО, %</b>	↑ 5,58	↓ -2,76	↓ -2,76	↑ 0,51	↓ -7,49	↑ 12,07	↓ -4,16

**ЦЕНЫ НА ОВОЩИ И ФРУКТЫ В КРАСНОДАРСКОМ КРАЕ**

**Средние потребительские цены на овощи в Краснодарском крае, руб./кг  
(данные РЭК – Краснодарского края)**

наименование товара	05.09.2018	12.09.2018	19.09.2018	26.09.2018	03.10.2018	изменение +/--% к предыдущей неделе	изменение +/--% к предыдущему месяцу
картофель	26,61	26,37	26,16	25,78	25,76	↓ -0,08	↓ -3,2
капуста белокочанная	28,07	28,68	29,00	28,98	28,73	↓ -0,86	↑ 2,4
лук репчатый	24,75	24,63	24,66	24,01	24,01	→ 0,00	↓ -3,0
морковь столовая	36,78	35,78	35,12	34,5	34,24	↓ -0,75	↓ -6,9
яблоки отечественные	59,06	58,44	58,01	57,47	57,25	↓ -0,38	↓ -3,1

Динамика среднекраевых розничных цен на социально значимые овощи (руб./кг) в 2018г.




Уровни потребительских цен на овощи в Краснодарском крае, руб./кг с НДС, данные РЭК

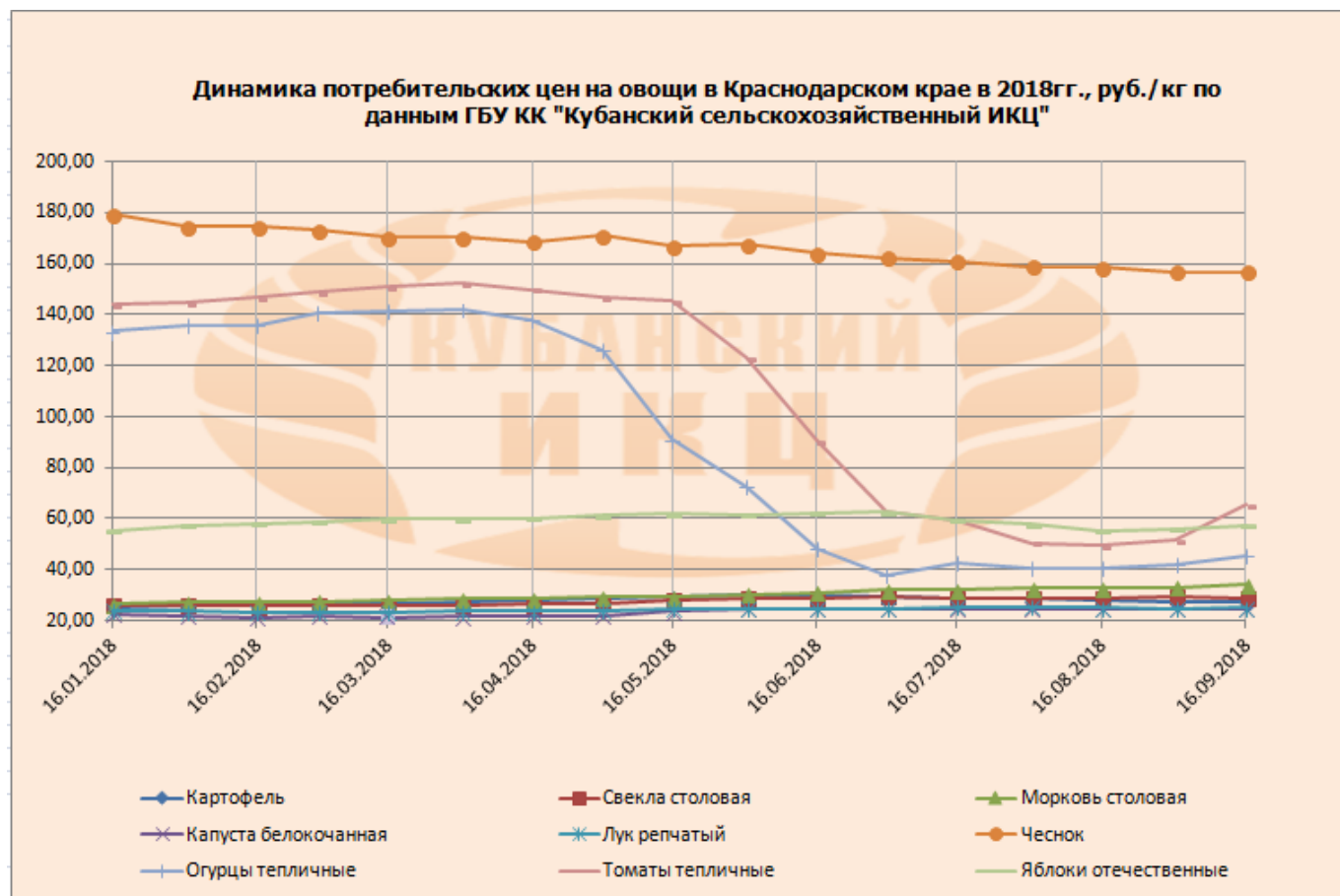
Наименование товара	Розничные цены 26.09.2018			Розничные цены 03.10.2018			изменение средней цены за неделю, %
	Среднекраевые	Минимальные	Максимальные	Среднекраевые	Минимальные	Максимальные	
Картофель	25,78	18,00	35,00	25,76	19,00	35,00	99,92
Капуста белокочанная свежая	28,98	14,00	38,00	28,73	14,00	37,00	99,14
Лук репчатый	24,01	16,47	39,00	24,01	16,47	39,00	100,00
Морковь	34,50	20,90	55,00	34,24	21,00	55,00	99,25
Яблоки отечественные	57,47	34,00	79,10	57,25	34,00	78,20	99,62

Средние потребительские цены на продовольственные товары в обследуемых городах Краснодарского края на 01 октября 2018 года (данные Крайстат)


	Краснодарский край	Краснодар	Армавир	Ейск	Новороссийск	Сочи	Туапсе
Картофель	26,72	25,71	24,09	27,69	31,53	31,76	24,04
Капуста белокочанная свежая	32,09	31,54	29,95	32,08	30,68	42,67	32,23
Лук репчатый	23,37	22,21	18,41	24,36	27,24	33,47	23,51
Морковь	32,94	31,17	27,84	32,44	39,11	45,77	31,92
Огурцы свежие	45,28	43,46	41,75	41,65	47,88	65,06	44,14
Помидоры свежие	59,71	66,16	50,76	52,74	57,85	79,77	52,34
Яблоки	75,03	72,13	75,07	70,63	73,88	107,33	65,86

Средние цены потребителей на овощи и яблоки, руб./кг (данные ГБУ КК «Кубанский с/х ИКЦ»)

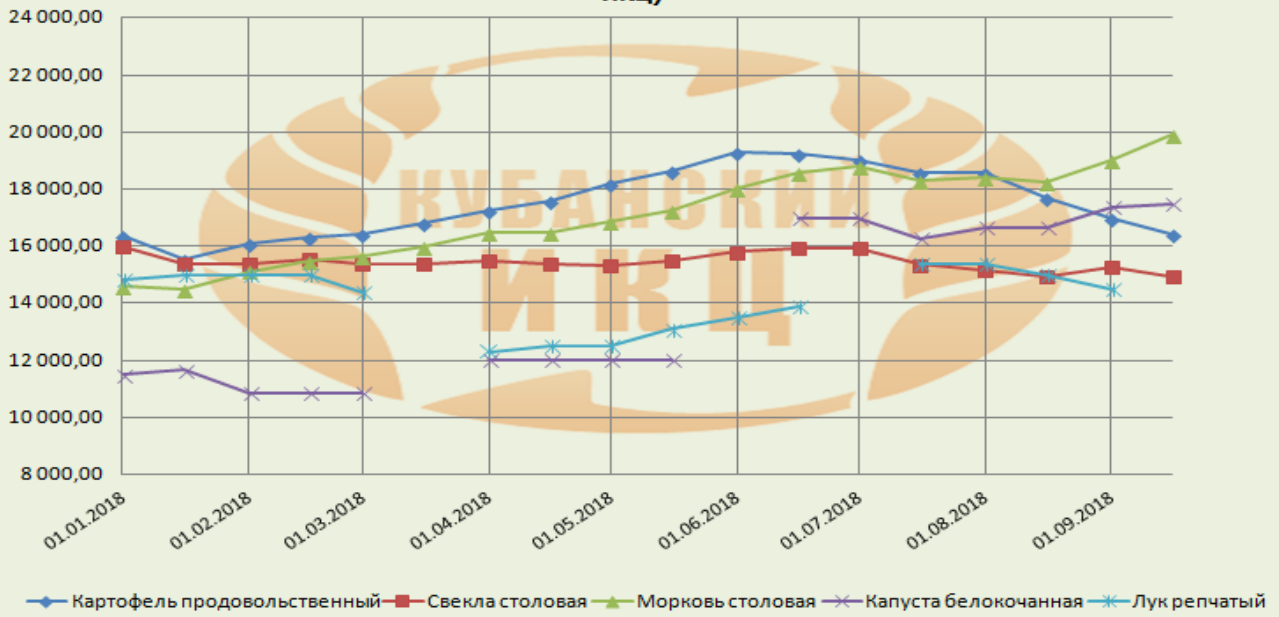
	16.07.2018	01.08.2018	16.08.2018	01.09.2018	16.09.2018	изменение за месяц, %	изменение к началу года, %
Картофель	28,68	28,36	28,00	27,00	26,97	↓ -3,70	↑ 5,3
Свекла столовая	28,68	28,71	28,60	29,10	28,81	↑ 0,73	↑ 10,5
Морковь столовая	32,10	32,61	32,60	32,90	33,87	↑ 3,90	↑ 26,7
Капуста белокочанная	24,51	24,60	24,20	24,40	24,64	↑ 1,82	↑ 11,4
Лук репчатый	25,49	25,46	25,00	24,60	24,85	↓ -0,59	↑ 4,3
Чеснок	160,88	158,83	158,60	156,80	156,67	↓ -1,22	↓ -11,7
Огурцы тепличные	42,24	40,41	40,40	41,70	45,04	↑ 11,49	↓ -65,3
Томаты тепличные	59,38	50,35	49,40	51,30	65,31	↑ 32,20	↓ -53,7
Яблоки отечественные	59,57	57,60	55,10	56,00	57,22	↑ 3,84	↑ 6,2



Средние цены производителей на реализованные овощи и яблоки, руб./тн (данные ГБУ КК «Кубанский с/х ИКЦ»)

	16.07.2018	01.08.2018	16.08.2018	01.09.2018	16.09.2018	изменение за месяц, %	изменение к началу года, %
Картофель продовольственный	18 593,75	18 556,00	17 714,00	17 000,00	16 441,67	↓ -7,18	↑ 0,6
Свекла столовая	15 360,00	15 160,00	14 950,00	15 267,00	14 950,00	↑ 0,00	↓ -6,6
Морковь столовая	18 285,71	18 429,00	18 250,00	19 000,00	19 900,00	↑ 9,04	↑ 36,1
Капуста белокочанная	16 250,00	16 667,00	16 667,00	17 375,00	17 500,00	↑ 5,00	↑ 52,2
Лук репчатый	15 375,00	15 400,00	15 000,00	14 500,00		↓ -100,00	↓ -100,0
Чеснок	105 000,00	105 000,00		131 167,00	125 000,00		↑ 26,9
Огурцы тепличные	23 333,33	22 600,00	22 500,00	37 500,00	29 000,00	↑ 28,89	↓ -59,7
Помидоры тепличные	46 166,67	42 500,00	41 500,00	40 000,00	40 400,00	↓ -2,65	↓ -53,0
Яблоки отечественные	40 731,56	40 136,00	39 500,00	38 107,00	36 550,00	↓ -7,47	↓ -4,0

**Динамика средних цен производителей на реализованную сельскохозяйственную продукцию, руб./т в 2018 гг. (по данным ГБУ КК "Кубанский сельскохозяйственный ИКЦ")**



**Динамика средних цен производителей на реализованную сельскохозяйственную продукцию, руб./т в 2018гг. (по данным ГБУ КК "Кубанский сельскохозяйственный ИКЦ")**

