

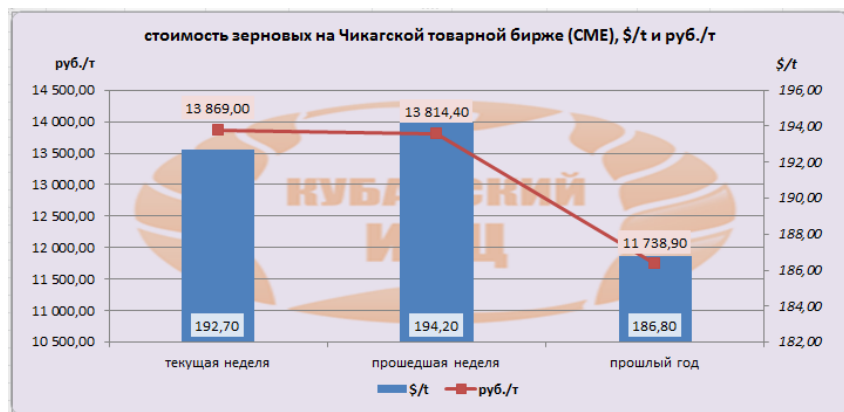
АНАЛИЗ БИРЖЕВЫХ ЦЕН НА ЗЕРНОВЫЕ, МАСЛИЧНЫЕ, РИС, КУКУРУЗУ И САХАР ПО СОСТОЯНИЮ НА 20.07.2020

Пшеница

На момент написания статьи, на Чикагской товарной бирже (СВОТ) предлагают \$192,7 за тонну пшеницы, или 13869,00 руб./т в перерасчёте на рубли, что меньше в валюте, но не в рублевом эквиваленте, по сравнению с прошлой неделей.

По сравнению с аналогичной датой прошлого года цены на пшеницу выше в валюте, но не в рублях.

Начало года(2020)		Текущая неделя		Прошлая неделя		На аналогичную дату 2019 г	
\$/т	Руб./т	\$/т	Руб./т	\$/т	Руб./т	\$/т	Руб./т
207,20	12 828,00	192,70	13 869,00	194,20	13 814,40	186,80	11 738,90



Цены реализации сельхоз товаропроизводителей края (по данным свода 1-2-АПК-цены) на пшеницу 3 класс –12450 – 12831 руб./т, пшеницу 4 класс –12191 – 12469 руб./т, фуражная пшеница – 10450 – 10625 руб./тн (по состоянию на 15.07.2020г.).

Ячмень

Цена продовольственный ячмень на мировом рынке на этой неделе была отмечена на бирже NCDEX Kolkata. Торги по состоянию на 20.07.2020 года составили 187,39 \$/т или 13484,5 руб./тн, что по сравнению с прошлой неделей меньше в валюте, но не в рублях.

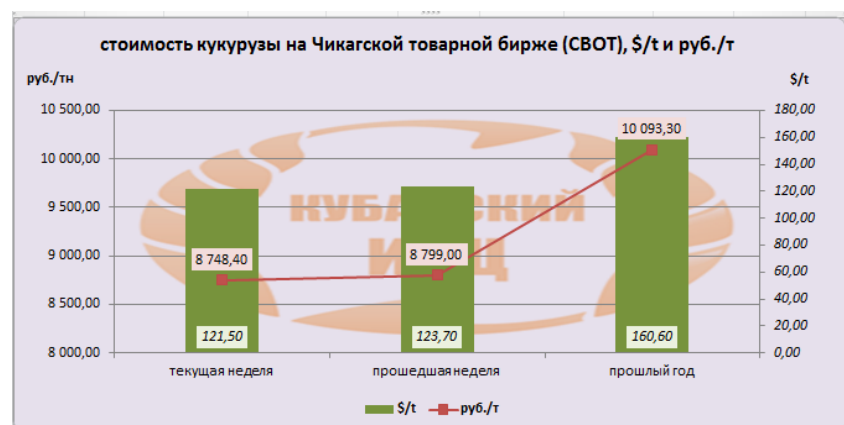
Начало года(2020)		Текущая неделя		Прошлая неделя		На аналогичную дату 2019 г	
\$/т	Руб./т	\$/т	Руб./т	\$/т	Руб./т	\$/т	Руб./т
246,47	15 019,80	187,39	13 484,50	188,04	13 375,20	266,01	16 708,00

Цены реализации сельхоз товаропроизводителей края (по данным свода 1-2-АПК-цены) на ячмень фуражный 10020-10180 руб./т (по состоянию на 15.07.2020г.).

Кукуруза

На момент написания статьи, цена кукурузы на мировых рынках (СВОТ) была озвучена как 121,5 \$/т или 8748,4 руб./т. По сравнению с данными прошлой недели, мы прослеживаем понижение цен в валюте, и в рублях.

Начало года(2020)		Текущая неделя		Прошлая неделя		На аналогичную дату 2019 г	
\$/т	Руб./т	\$/т	Руб./т	\$/т	Руб./т	\$/т	Руб./т
143,40	8 876,90	121,50	8 748,40	123,70	8 799,00	160,60	10 093,30

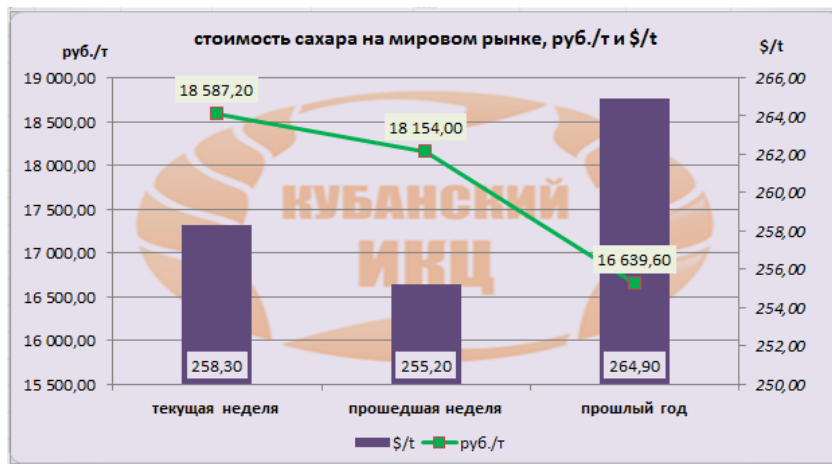


Цены реализации сельхоз товаропроизводителей края (по данным свода 1-2-АПК-цены) на кукурузу 9733 -9900 руб./т (по состоянию на 15.07.2020г.).

Сахар

Цены на сахар-сырец (США №11) на момент подготовки материала зафиксированы на уровне 258,3 \$/т, и соответственно 18587,2 руб./т при пересчёте.

Начало года(2020)		Текущая неделя		Прошлая неделя		На аналогичную дату 2019 г	
\$/т	Руб./т	\$/т	Руб./т	\$/т	Руб./т	\$/т	Руб./т
289,3	17909,1	258,30	18 587,20	255,20	18 154,00	264,90	16 639,60

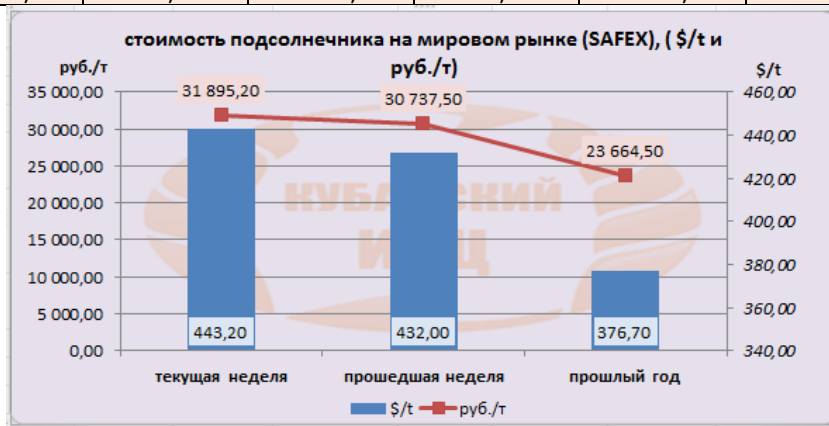


Цены реализации сельхоз товаропроизводителей края (по данным свода 1-2-АПК-цены) на сахар-песок составляют 26119 - 27614 руб./т (по состоянию на 15.07.2020г.).

Подсолнечник и подсолнечное масло

Цена подсолнечника на бирже SAFEX (поставка в июле) на момент написания обзора была озвучена в значениях 443,20 \$/т или 31859,2 руб./т.

Начало года(2020)		Текущая неделя		Прошлая неделя		На аналогичную дату 2019 г	
\$/т	Руб./т	\$/т	Руб./т	\$/т	Руб./т	\$/т	Руб./т
434,9	26926,9	443,20	31 895,20	432,00	30 737,50	376,70	23 664,50



Цены реализации сельхоз товаропроизводителей края (по данным свода 1-2-АПК-цены) на подсолнечник составляют 18600 - 19600 руб./т (по состоянию на 01.07.2020г.).

На наливное подсолнечное масло в Европе Роттердам (NLF0B) на момент подготовки информации цены были озвучены как 808,00 \$/т.

Начало года(2020)		Текущая неделя		Прошлая неделя		На аналогичную дату 2019 г	
\$/т	Руб./т	\$/т	Руб./т	\$/т	Руб./т	\$/т	Руб./т
863	52780,3	808,00	58 143,60	798,00	56 761,70	760,00	47 735,60

Цена производителей на разливное отечественное масло подсолнечника в Краснодарском крае составляет 36500 – 42250 руб./т (по состоянию на 16.07.2020г.).

Соевые бобы

Цены на сою на мировом рынке (биржи США) в настоящий момент были озвучены как 334,1\$ или 24042,6 руб./т.

Начало года(2020)		Текущая неделя		Прошлая неделя		На аналогичную дату 2019 г	
\$/т	Руб./т	\$/т	Руб./т	\$/т	Руб./т	\$/т	Руб./т
349,40	21 630,00	334,1	24042,6	324	23051,3	335,5	21073,4

Цена производителей на соевые бобы в Краснодарском крае составляет 30000 руб./т. (по состоянию на 01.07.2020г.).

Рис

Текущая цена фьючерсного контракта на грубый рис с поставкой в июле 2020 по последним данным оцениваются так:

Начало года(2020)		Текущая неделя		Прошлая неделя		На аналогичную дату 2019 г	
\$/т	Руб./т	\$/т	Руб./т	\$/т	Руб./т	\$/т	Руб./т
284,36	17658	260	18738,5	356,6	25365,4	260,2	16348,9

Цена производителей на рис 3 кл. в Краснодарском крае составляет 20000 руб./т. (по состоянию на 01.07.2020г.).

**Информация, содержащаяся в обзорах, является исключительно частным суждением специалистов ГБУ КК "Кубанский сельскохозяйственный ИКЦ" и носит справочный, вспомогательный характер. Любые инвестиции в объекты, упоминаемые в настоящем документе, могут быть связаны со значительным риском, могут оказаться неэффективными. ГБУ КК "Кубанский Сельскохозяйственный ИКЦ" не несет ответственности за любые убытки, возникшие вследствие использования содержания настоящего документа в практической деятельности, а также за достоверность любой информации из внешних источников, правомерно использованной в составе настоящего документа, и любые последствия использования этой информации.*