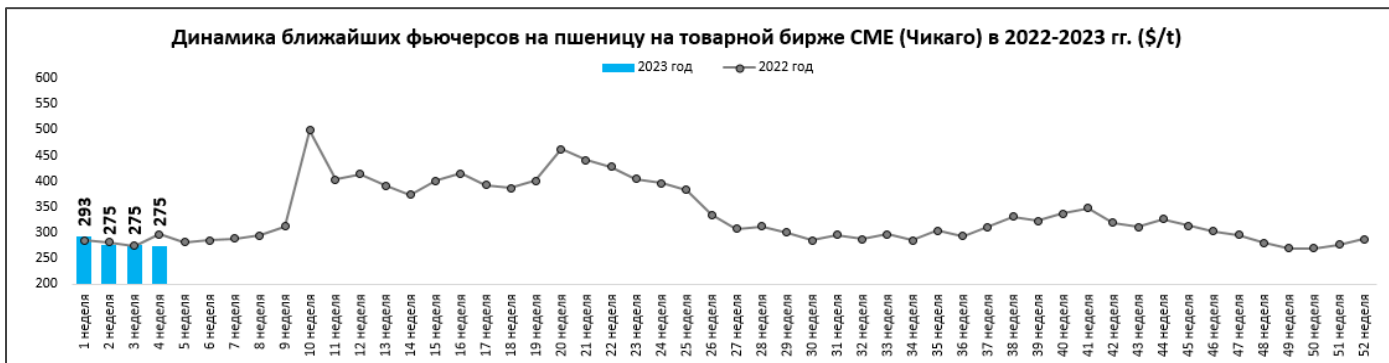


АНАЛИЗ БИРЖЕВЫХ ЦЕН НА ЗЕРНОВЫЕ, МАСЛИЧНЫЕ, РИС, КУКУРУЗУ И САХАР НА 24.01.2023 Г.

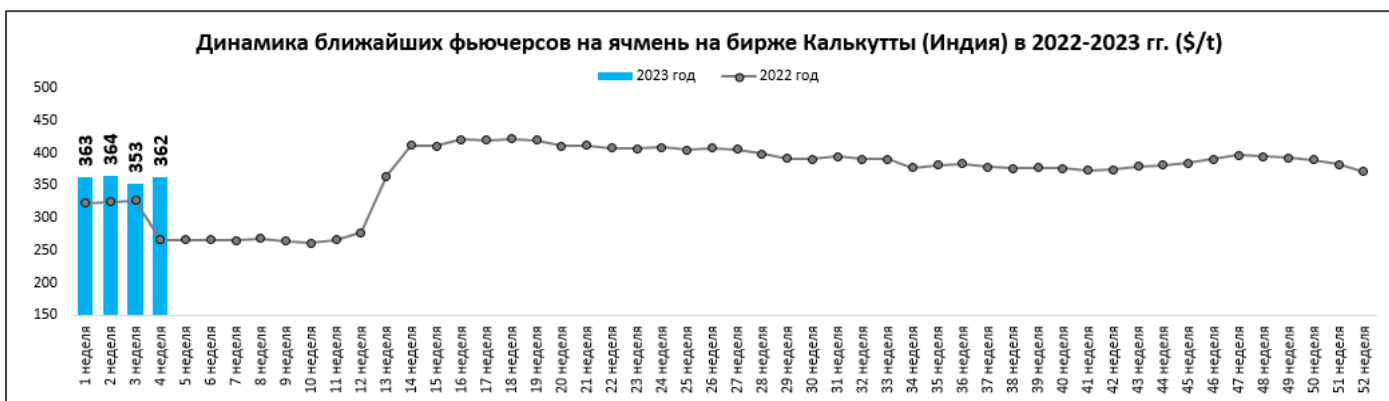
Пшеница цена на Чикагской товарной бирже (CME):

неделя года	начало года (2023)		текущая неделя		прошлая неделя		на аналогичную дату 2022 года		(+/-) % за неделю		(+/-) % к 2022 г	
	\$/т	руб/т	\$/т	руб/т	\$/т	руб/т	\$/т	руб/т	\$/т	руб/т	\$/т	руб/т
4 неделя	293	20 633	275	18 848	275	18 811	296	22 936	0%	0%	-7%	-18%



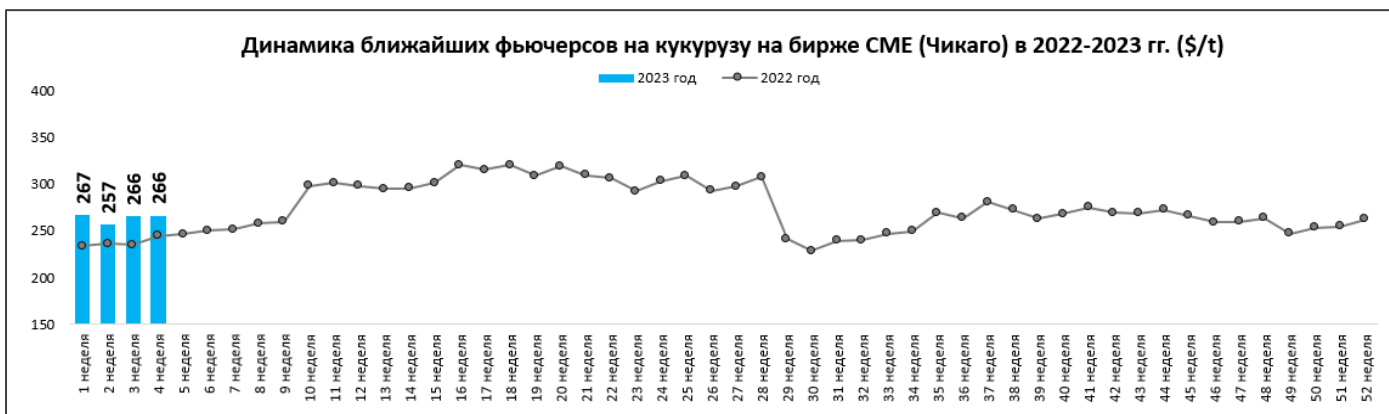
Ячмень продовольственный цена на бирже DEX Kolkata (Индия):

неделя года	начало года (2023)		текущая неделя		прошлая неделя		на аналогичную дату 2022 года		(+/-) % за неделю		(+/-) % к 2022 г	
	\$/т	руб/т	\$/т	руб/т	\$/т	руб/т	\$/т	руб/т	\$/т	руб./т	\$/т	руб./т
4 неделя	363	25 549	362	24 860	353	24 076	267	20 628	3%	3%	36%	21%



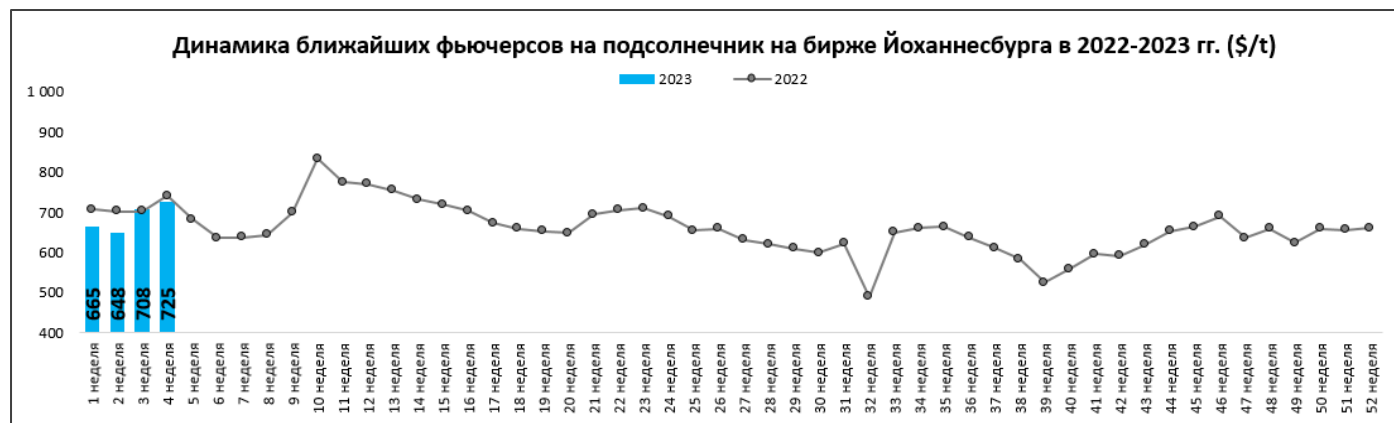
Кукуруза цена на Чикагской товарной бирже (CME):

неделя года	начало года (2023)		текущая неделя		прошлая неделя		на аналогичную дату 2022 года		(+/-) % за неделю		(+/-) % к 2022 г	
	\$/т	руб/т	\$/т	руб/т	\$/т	руб/т	\$/т	руб/т	\$/т	Руб./т	\$/т	Руб./т
4 неделя	267	18 790	266	18 272	266	18 148	244	18 914	0%	1%	9%	-3%



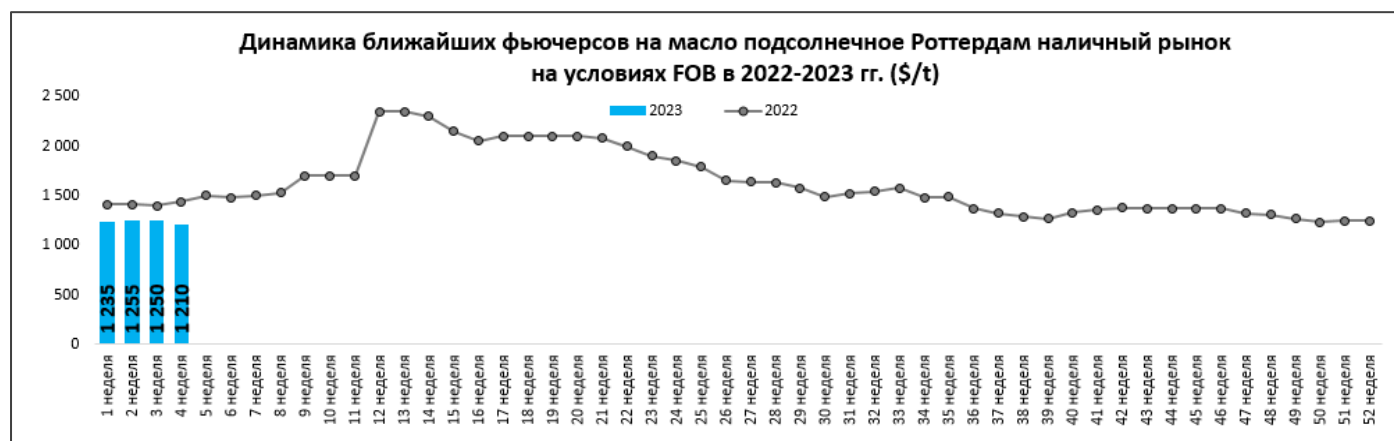
Подсолнечник цена на бирже SAFEX Йоханнесбург (ЮАР):

неделя года	начало года (2023)		текущая неделя		прошлая неделя		на аналогичную дату 2022 года		(+/-) % за неделю		(+/-) % к 2022 г	
	\$/т	руб/т	\$/т	руб/т	\$/т	руб/т	\$/т	руб/т	\$/т	Руб./т	\$/т	Руб./т
4 неделя	665	46 810	725	49 746	708	48 349	741	57 304	2%	3%	-2%	-13%



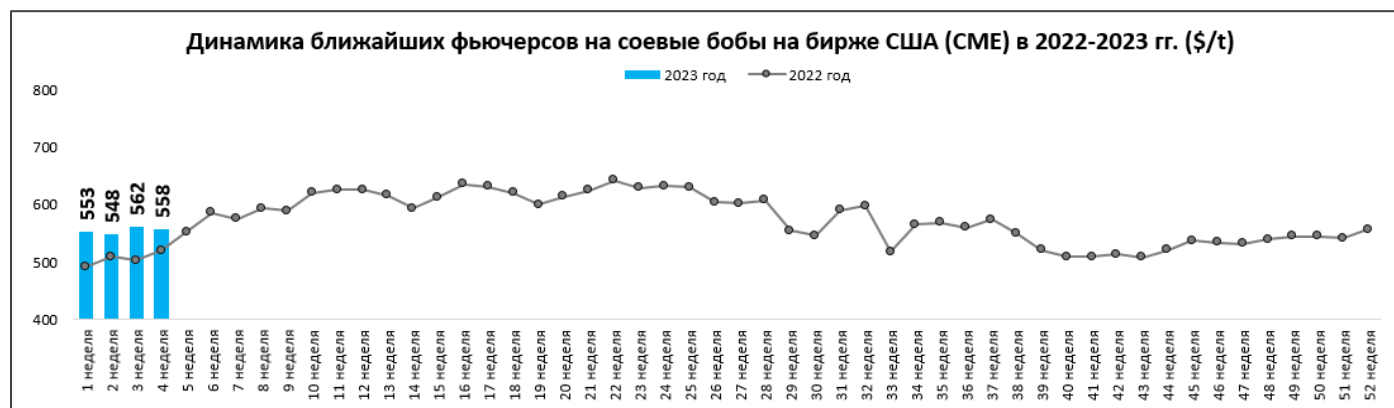
Наливное подсолнечное масло цена на подсолнечное масло в Европе Роттердам (NLFOB):

неделя года	начало года (2023)		текущая неделя		прошлая неделя		на аналогичную дату 2022 года		(+/-) % за неделю		(+/-) % к 2022 г	
	\$/т	руб/т	\$/т	руб/т	\$/т	руб/т	\$/т	руб/т	\$/т	Руб./т	\$/т	Руб./т
4 неделя	1 235	86 870	1 210	83 042	1 250	85 363	1 440	111 398	-3%	-3%	-16%	-25%



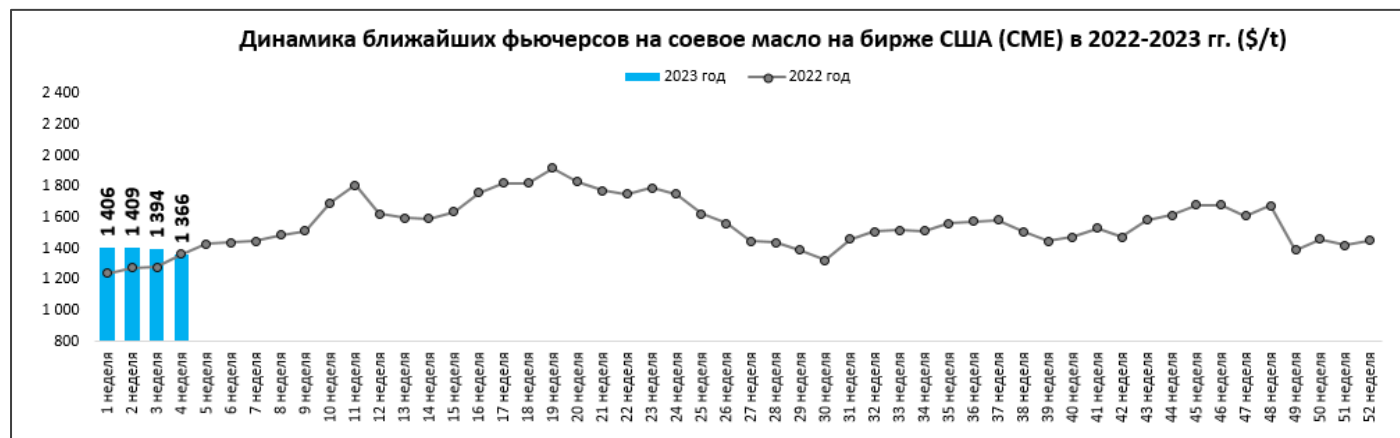
Соевые бобы цена на Чикагской товарной бирже (CME):

неделя года	начало года (2023)		текущая неделя		прошлая неделя		на аналогичную дату 2022 года		(+/-) % за неделю		(+/-) % к 2022 г	
	\$/т	руб/т	\$/т	руб/т	\$/т	руб/т	\$/т	руб/т	\$/т	Руб./т	\$/т	Руб./т
4 неделя	553	38 876	558	38 293	562	38 369	520	40 199	-1%	0%	7%	-5%



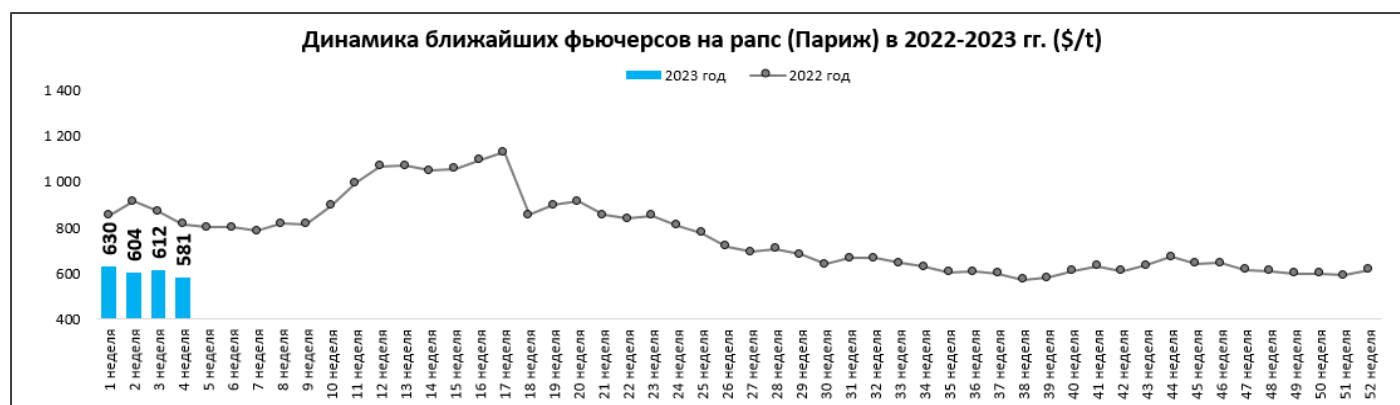
Соевое масло цена на Чикагской товарной бирже (СМЕ):

неделя года	начало года (2023)		текущая неделя		прошлая неделя		на аналогичную дату 2022 года		(+/-) % за неделю		(+/-) % к 2022 г	
	\$/т	руб/т	\$/т	руб/т	\$/т	руб/т	\$/т	руб/т	\$/т	руб/т	\$/т	руб/т
4 неделя	1 406	98 924	1 366	93 736	1 394	95 198	1 366	105 660	-2%	-2%	0%	-11%



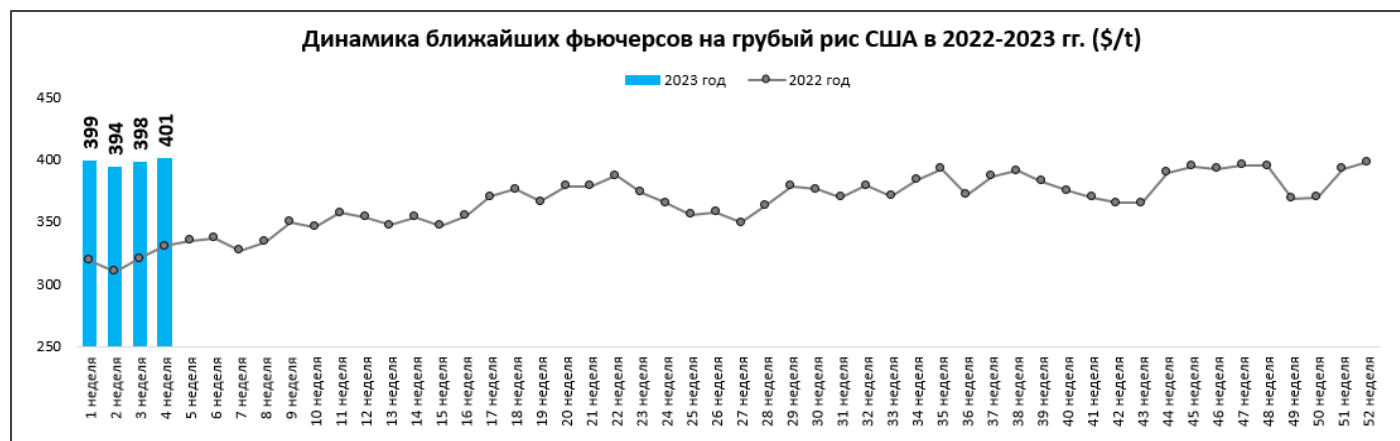
Рапс цена на бирже EuroNext Париж:

неделя года	начало года (2023)		текущая неделя		прошлая неделя		на аналогичную дату 2022 года		(+/-) % за неделю		(+/-) % к 2022 г	
	\$/т	руб/т	\$/т	руб/т	\$/т	руб/т	\$/т	руб/т	\$/т	руб/т	\$/т	руб/т
4 неделя	630	44 346	581	39 872	612	41 800	813	62 896	-5%	-5%	-29%	-37%



Грубый рис цена на бирже США:

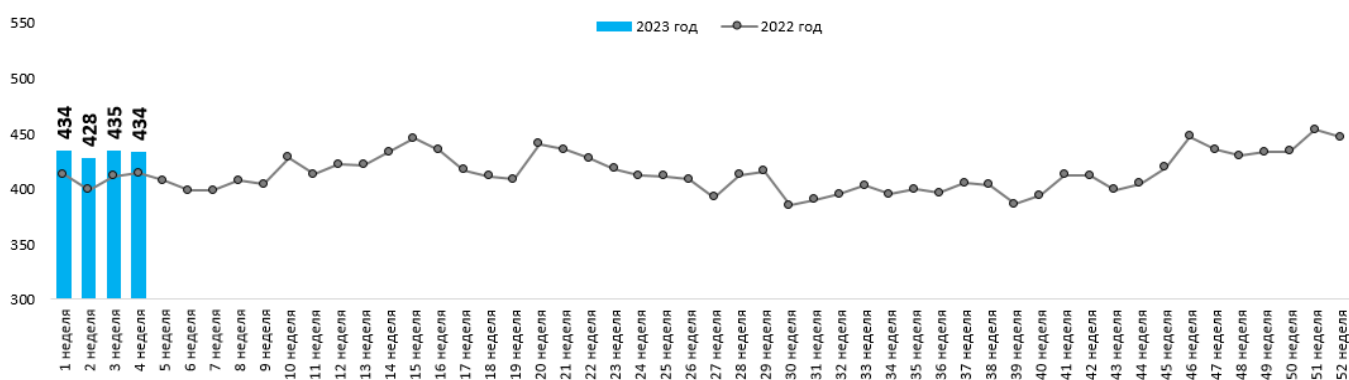
неделя года	начало года (2023)		текущая неделя		прошлая неделя		на аналогичную дату 2022 года		(+/-) % за неделю		(+/-) % к 2022 г	
	\$/т	руб/т	\$/т	руб/т	\$/т	руб/т	\$/т	руб/т	\$/т	руб/т	\$/т	руб/т
4 неделя	399	28 034	401	27 524	398	27 172	330	25 536	1%	1%	21%	8%



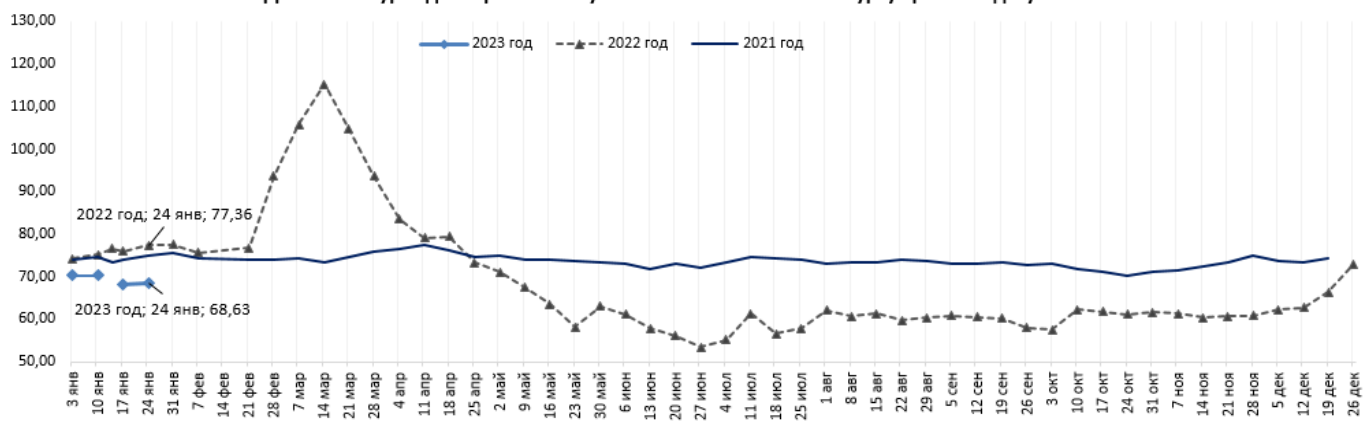
Сахар-сырец №11 цена на Межконтинентальной Товарной Бирже США (ICE US Нью-Йорк):

неделя года	начало года (2023)		текущая неделя		прошлая неделя		на аналогичную дату 2022 года		(+/-) % за неделю		(+/-) % к 2022 г	
	\$/т	руб/т	\$/т	руб/т	\$/т	руб/т	\$/т	руб/т	\$/т	руб/т	\$/т	руб/т
4 неделя	434	30 541	434	29 768	435	29 681	414	32 020	0%	0%	5%	-7%

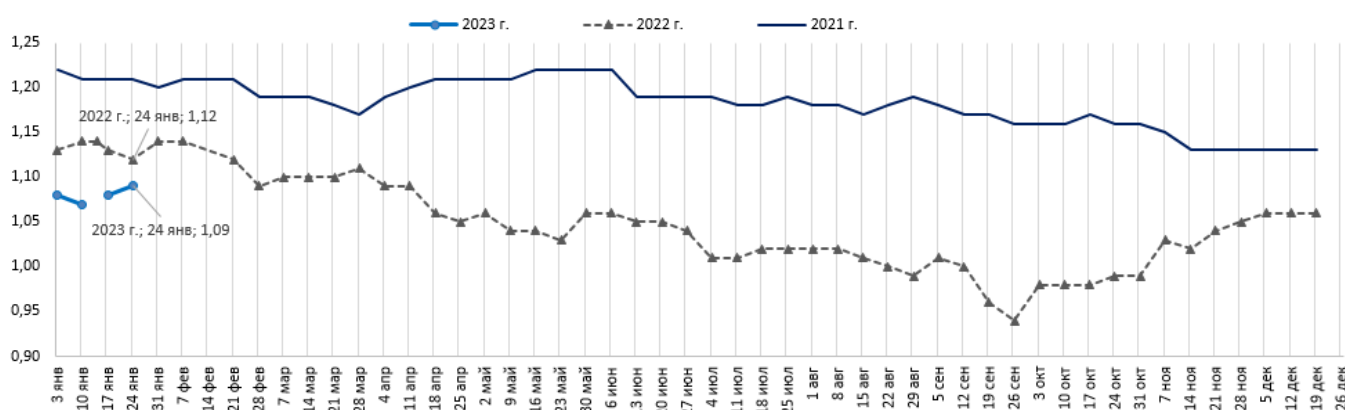
Динамика ближайших фьючерсов на сахар США № 11 в 2022-2023 гг. (\$/т)



Динамика курса доллара США к Рублю РФ в 2021-2023 гг. по курсу ЦБ РФ на дату



Динамика курса Евро к Доллару США в 2021-2023 гг. на дату



Данные на биржах взяты с сайтов мировых бирж и сайтов предоставляющих данные торгов с задержкой (AgroChart, investing.com, www.oilworld.ru, www.barchart.com)

Перейти к архиву информации по ценам на мировых биржах можно воспользовавшись QR –кодом:



Информация подготовлена отделом информационно-аналитическим ГКУ КК «Кубанский сельскохозяйственный информационно-консультационный центр»

Информация предоставляется «как есть» и только для информационных целей, не для торговых целей или консультаций, и публикуется с задержкой.

Все CFD (акции, индексы, фьючерсы) и цены предоставляются не биржами, поэтому цены могут быть неточными и могут отличаться от фактической рыночной цены, то есть цены являются ориентировочными и не подходят для торговых целей.