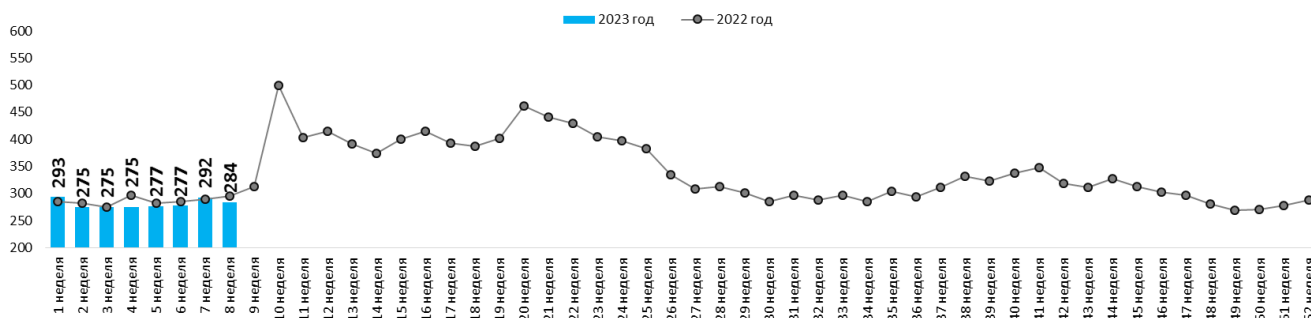


АНАЛИЗ БИРЖЕВЫХ ЦЕН НА ЗЕРНОВЫЕ, МАСЛИЧНЫЕ, РИС, КУКУРУЗУ И САХАР НА 21.02.2023 Г.

Пшеница цена на Чикагской товарной бирже (CME):

неделя года	начало года (2023)		текущая неделя		прошлая неделя		на аналогичную дату 2022 года		(+/-) % за неделю		(+/-) % к 2022 г	
	\$/т	руб/т	\$/т	руб/т	\$/т	руб/т	\$/т	руб/т	\$/т	руб/т	\$/т	руб/т
8 неделя	293	20 633	284	21 019	292	21 530	295	22 661	-3%	-2%	-4%	-7%

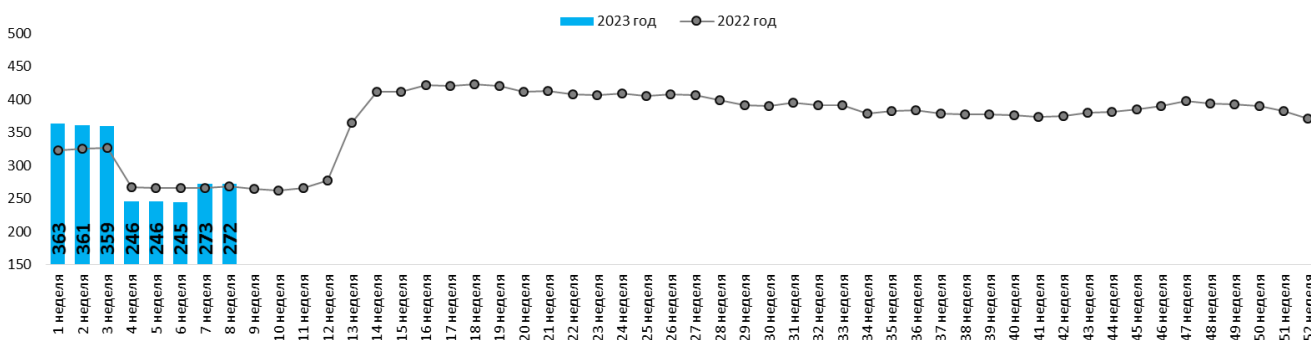
Динамика ближайших фьючерсов на пшеницу на товарной бирже CME (Чикаго) в 2022-2023 гг. (\$/т)



Ячмень продовольственный цена на бирже DEX Kolkata (Индия):

неделя года	начало года (2023)		текущая неделя		прошлая неделя		на аналогичную дату 2022 года		(+/-) % за неделю		(+/-) % к 2022 г	
	\$/т	руб/т	\$/т	руб/т	\$/т	руб/т	\$/т	руб/т	\$/т	руб./т	\$/т	руб./т
8 неделя	363	25 549	272	20 139	273	20 089	269	20 643	0%	0%	1%	-2%

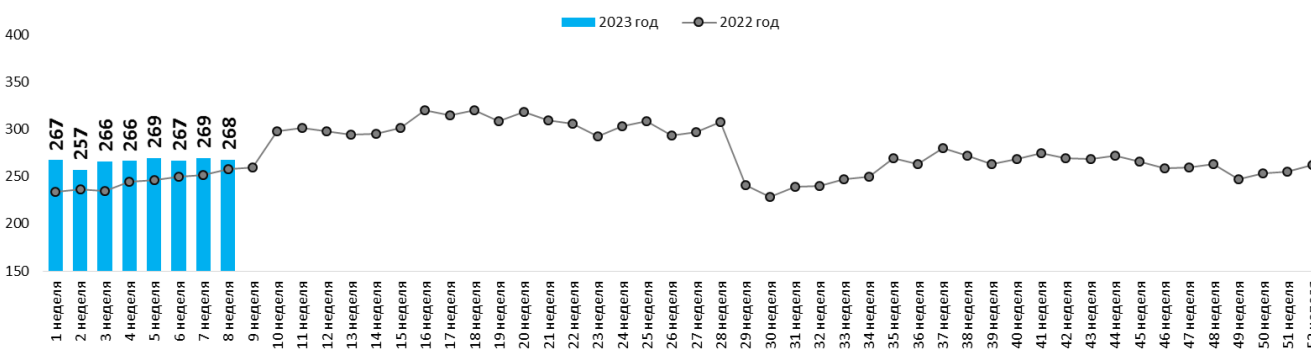
Динамика ближайших фьючерсов на ячмень на бирже Калькутты (Индия) в 2022-2023 гг. (\$/т)



Кукуруза цена на Чикагской товарной бирже (CME):

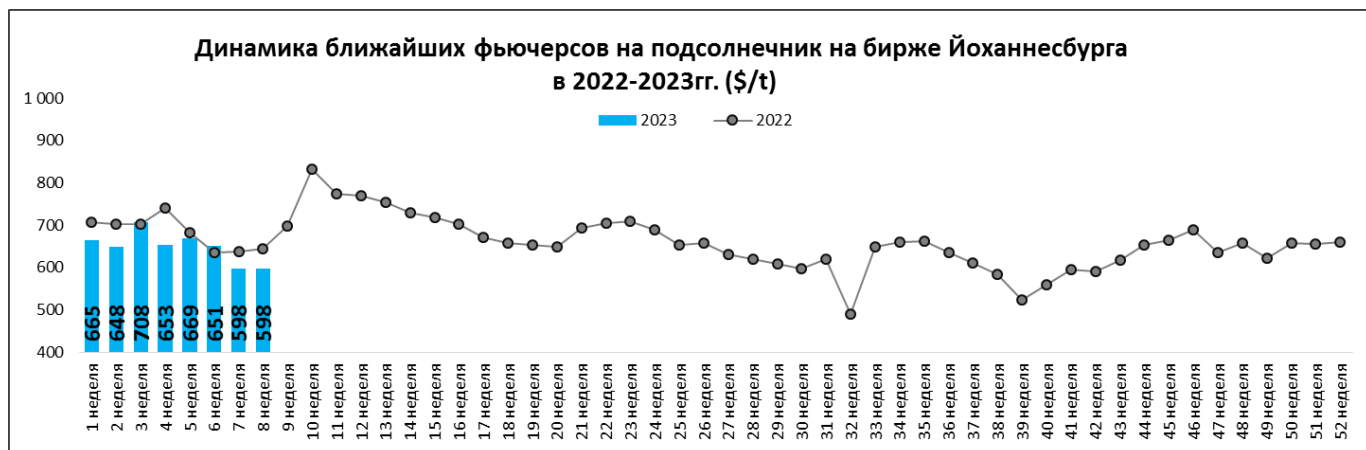
неделя года	начало года (2023)		текущая неделя		прошлая неделя		на аналогичную дату 2022 года		(+/-) % за неделю		(+/-) % к 2022 г	
	\$/т	руб/т	\$/т	руб/т	\$/т	руб/т	\$/т	руб/т	\$/т	Руб./т	\$/т	Руб./т
8 неделя	267	18 790	268	19 807	269	19 825	258	19 774	-1%	0%	4%	0%

Динамика ближайших фьючерсов на кукурузу на бирже CME (Чикаго) в 2022-2023 гг. (\$/т)



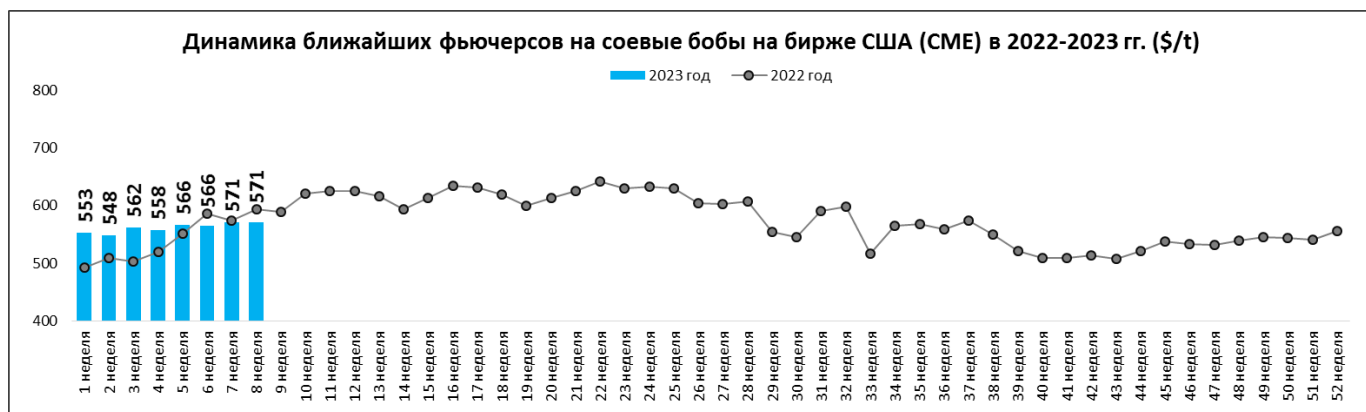
Подсолнечник цена на бирже SAFEX Йоханнесбург (ЮАР):

неделя года	начало года (2023)		текущая неделя		прошлая неделя		на аналогичную дату 2022 года		(+/-) % за неделю		(+/-) % к 2022 г	
	\$/т	руб/т	\$/т	руб/т	\$/т	руб/т	\$/т	руб/т	\$/т	Руб./т	\$/т	Руб./т
8 неделя	665	46 810	598	44 297	598	43 998	643	49 392	0%	1%	-7%	-10%



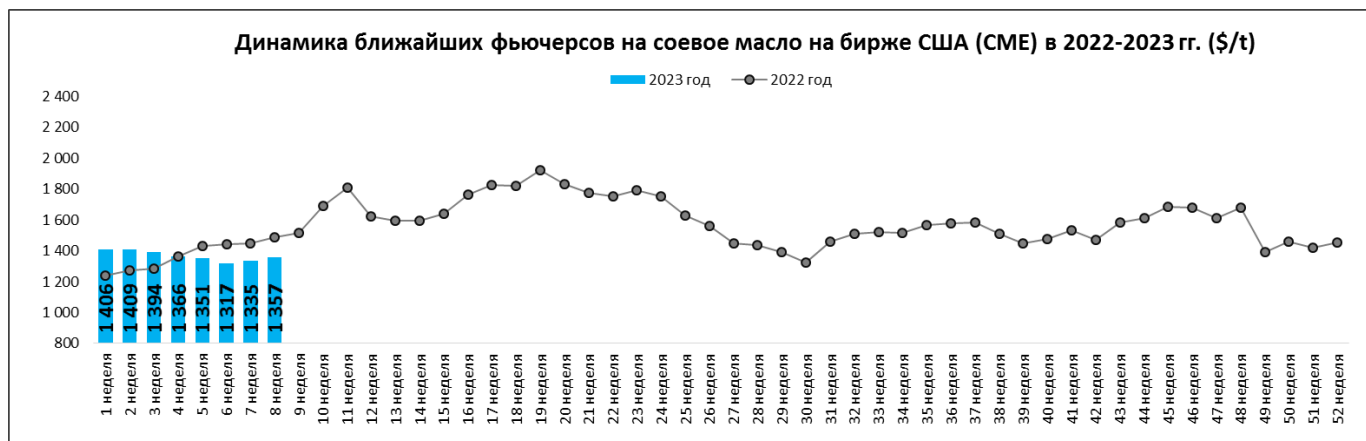
Соевые бобы цена на Чикагской товарной бирже (CME):

неделя года	начало года (2023)		текущая неделя		прошлая неделя		на аналогичную дату 2022 года		(+/-) % за неделю		(+/-) % к 2022 г	
	\$/т	руб/т	\$/т	руб/т	\$/т	руб/т	\$/т	руб/т	\$/т	Руб./т	\$/т	Руб./т
8 неделя	553	38 876	571	42 244	571	42 034	593	45 536	0%	0%	-4%	-7%



Соевое масло цена на Чикагской товарной бирже (CME):

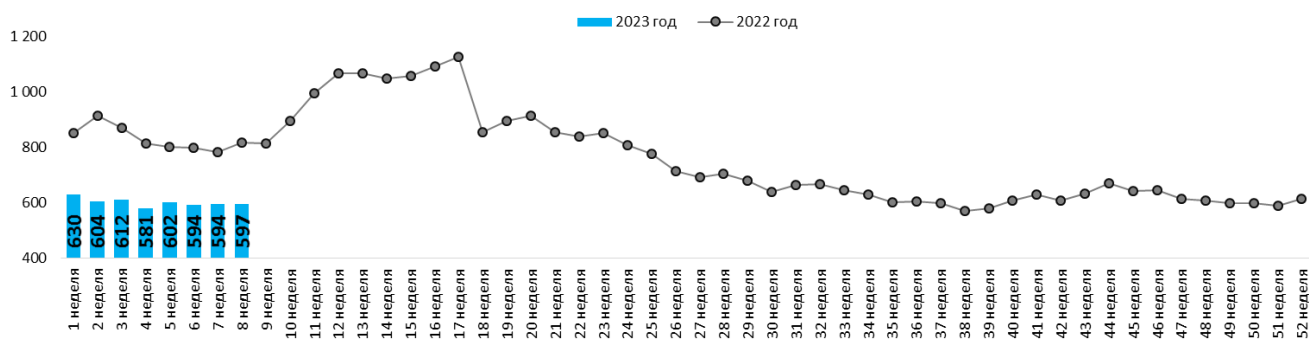
неделя года	начало года (2023)		текущая неделя		прошлая неделя		на аналогичную дату 2022 года		(+/-) % за неделю		(+/-) % к 2022 г	
	\$/т	руб/т	\$/т	руб/т	\$/т	руб/т	\$/т	руб/т	\$/т	руб/т	\$/т	руб/т
8 неделя	1 406	98 924	1 357	100 456	1 335	98 277	1 489	114 329	2%	2%	-9%	-12%



Рапс цена на бирже EuroNext Париж:

неделя года	начало года (2023)		текущая неделя		прошлая неделя		на аналогичную дату 2022 года		(+/-) % за неделю		(+/-) % к 2022 г	
	\$/т	руб/т	\$/т	руб/т	\$/т	руб/т	\$/т	руб/т	\$/т	руб/т	\$/т	руб/т
8 неделя	630	44 346	597	44 167	594	43 745	816	62 663	0%	1%	-27%	-30%

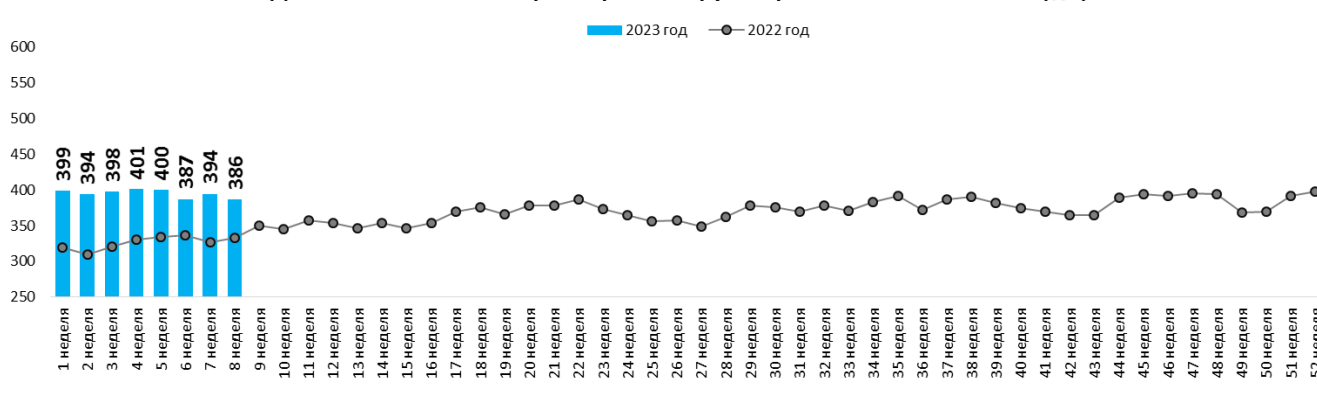
Динамика ближайших фьючерсов на рапс (Париж) в 2022-2023 гг. (\$/т)



Грубый рис цена на бирже США:

неделя года	начало года (2023)		текущая неделя		прошлая неделя		на аналогичную дату 2022 года		(+/-) % за неделю		(+/-) % к 2022 г	
	\$/т	руб/т	\$/т	руб/т	\$/т	руб/т	\$/т	руб/т	\$/т	руб/т	\$/т	руб/т
8 неделя	399	28 034	386	28 595	394	29 029	333	25 595	-2%	-1%	16%	12%

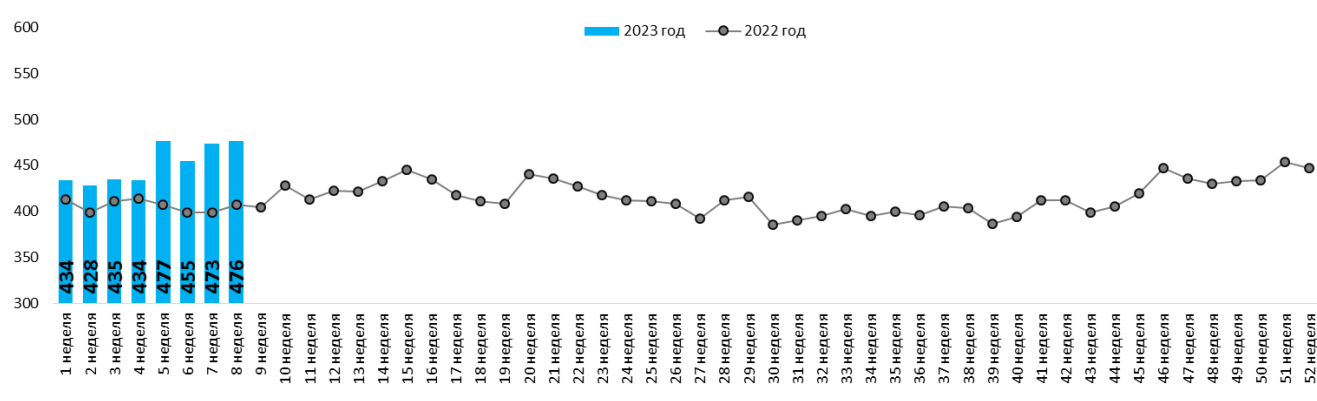
Динамика ближайших фьючерсов на грубый рис США в 2022-2023 гг. (\$/т)



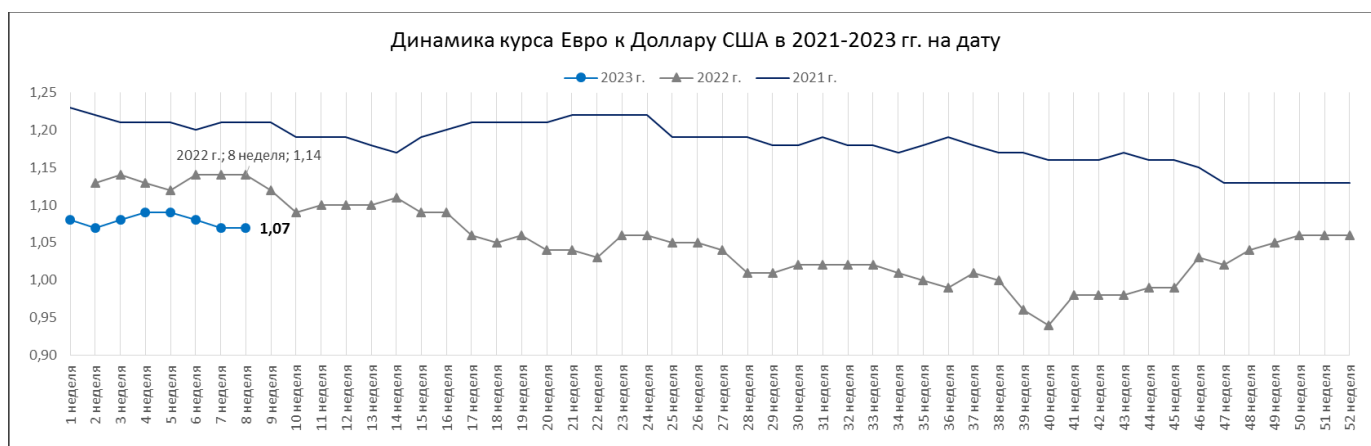
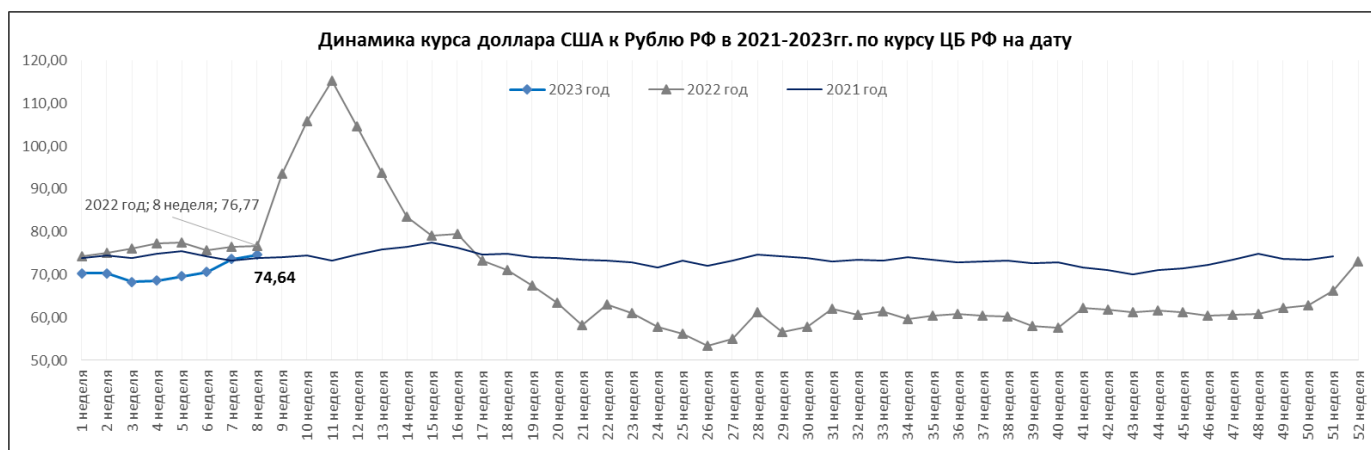
Сахар-сырец №11 цена на Межконтинентальной Товарной Бирже США (ICE US Нью-Йорк):

неделя года	начало года (2023)		текущая неделя		прошлая неделя		на аналогичную дату 2022 года		(+/-) % за неделю		(+/-) % к 2022 г	
	\$/т	руб/т	\$/т	руб/т	\$/т	руб/т	\$/т	руб/т	\$/т	руб/т	\$/т	руб/т
8 неделя	434	30 541	476	35 248	473	34 858	407	31 268	1%	1%	17%	13%

Динамика ближайших фьючерсов на сахар США № 11 в 2022-2023 гг. (\$/т)



Курсы основных валют



Данные на биржах взяты с сайтов мировых бирж и сайтов предоставляющих данные торгов с задержкой (AgroChart, investing.com, www.oilworld.ru, www.barchart.com)

Перейти к архиву информации по ценам на мировых биржах можно воспользовавшись QR –кодом:



**Информация подготовлена отделом информационно-аналитическим
ГКУ КК «Кубанский сельскохозяйственный информационно-консультационный центр»**

Информация предоставляется «как есть» и только для информационных целей, не для торговых целей или консультаций, и публикуется с задержкой.

Все CFD (акции, индексы, фьючерсы) и цены предоставляются не биржами, поэтому цены могут быть неточными и могут отличаться от фактической рыночной цены, то есть цены являются ориентировочными и не подходят для торговых целей.